

1. Obiekt

DOM MIESZKALNY

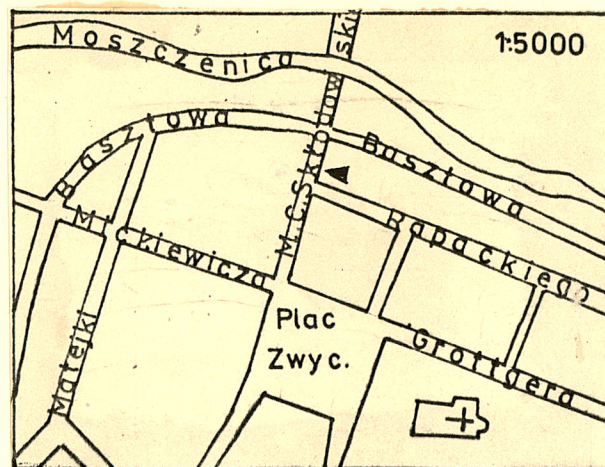
2. Czas powstania

1895

3. Miejscowość

S Ł A W N O

11. Zdjęcia, rzut, przekrój, sytuacja, orientacja



4. Adres ul. M. C. Skłodowskiej 20

*Skłodowskiej - ławie*

nr odpocznik

5. Przynależność administracyjna

województwo śląskie

gmina Sławno pow. SEAWIEŃSKI

6. Poprzednie nazwy miejscowości

Schlawe

7. Przynależność administracyjna

1 VI 1975

województwo koszalińskie

gmina Sławno

8. Właściciel i jego adres

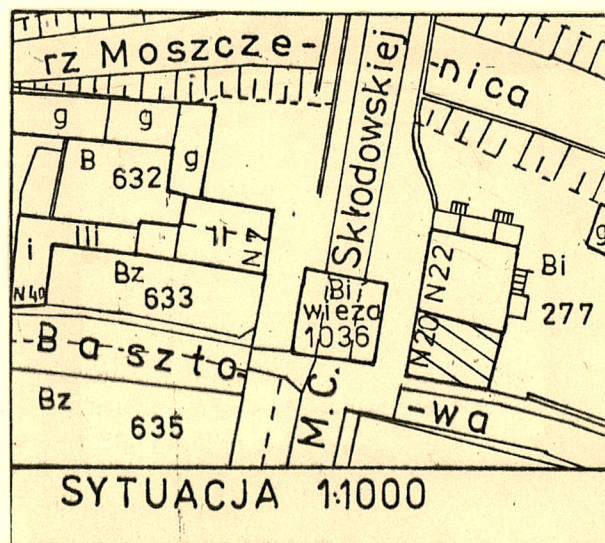
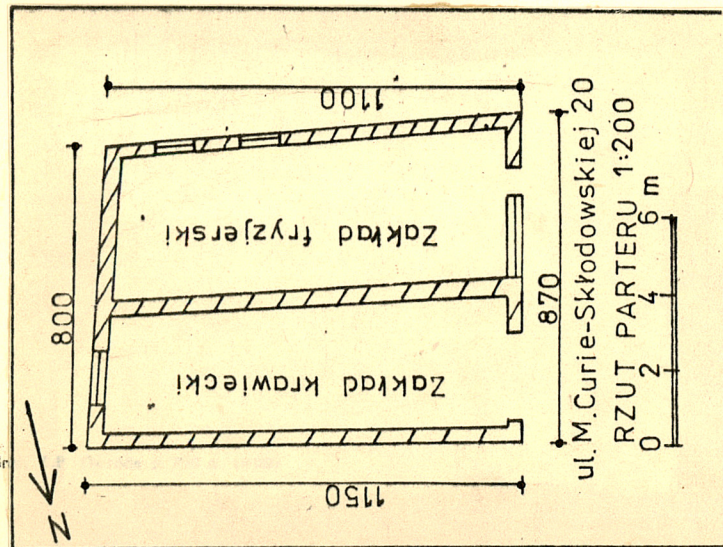
Rejonowe Przedsiębiorstwo  
Gospodarki Komunalnej  
i Mieszkaniowej  
Sławno, ul. Polanowska 43

9. Użytkownik i jego adres

Rejonowe Przedsiębiorstwo  
Gospodarki Komunalnej  
i Mieszkaniowej  
Sławno, ul. Polanowska 43.

10. Rejestr zabudów

Nr \_\_\_\_\_ data \_\_\_\_\_





12. Autorzy, historia obiektu, określenie stylu.

Dom położony przy ulicy, która przed wojną nosiła nazwę Stolper Strasse.

13. Opis (sytuacja, materiał i konstrukcja, rzut, bryła, elewacje, wnętrze i wyposażenie, instalacje)

Dom usługowy i mieszkalny w zabudowie zwartej. Stojący przy zbiegu ulic M.C. Skłodowskiej i Basztowej. Od zachodu przylega do ulicy M.C. Skłodowskiej, od południa do ulicy Basztowej.

- ściany fundamentów i ściany zewnętrzne i wewnętrzne z cegły ceramicznej pełnej,
- tynki zewnętrzne cementowo-wapienne, wewnętrzne wapienno-piaskowe,
- stropy belkowo-drewniane,
- więźba dachowa o konstrukcji krokwiowo-jętkowej,
- dach dwuspadowy, pokryty dachówką karpiówką z naczółkiem,
- podłogi białe deski, w zakładzie fryzjerskim pokryta lenteksem,
- schody do piwnicy od wschodu z cegły ceramicznej pełnej; w części mieszkalnej drewniane, policzkowe,
- okna od zachodu w I kondygnacji pojedyncze osadzone we współczesnych metalowych ramach; w II kondygnacji krosnowe, skrzynkowe i półskrzynkowe, dwu- i jednoskrzydłowe; od południa zamurowane luskferami; od wschodu w I kondygnacji trójskrzydłowe zabezpieczone kratą; w II kondygnacji dwu- i jednoskrzydłowe, krosnowe; w III kondygnacji /poddaszu/ dwuskrzydłowe, krosnowe,
- drzwi zewnętrzne płycinowe, szklone, prowadzące do zakładu fryzjerskiego z nadświetlem,
- wewnętrzne; płycinowe i płytowe,

Plan w kształcie trapezu, pomieszczenia w układzie dwutraktowym. W I kondygnacji znajdują się zakłady usługowe. Nad nimi są pomieszczenia mieszkalne. Wejście do pomieszczeń mieszkalnych znajduje się w budynku przylegającym od północy.

Budynek od zachodu jest dwukondygnacyjny, od wschodu jednokondygnacyjny, a od wschodu trzykondygnacyjny. Drugą i trzecią kondygnację stanowi mieszkalne poddasze. Budynek jest częściowo podpiwniczony. Przykryty dachem dwuspadowym, pokrytym dachówką karpiówką.

Elewacje otynkowane, pozbawione dekoracji. Elewacja frontowa z glazurującym cokołem pod oknem zakładu fryzjerskiego. Dach z naczółkiem. Na narożnikach płaskie pilastry zwieńczone profilowanym gzymsiem w narzucie tynkowej. W elewacji wsch. wyodrębniony cokół i dwie blendy.

Wnętrze pozbawione dekoracji.

Wyposażenie: Częściowo stolarka okienna.

Instalacje: wodno-kanalizacyjna, elektryczna, gazowa, ogrzewanie piecowe.



<p>14. Kubatura</p> <p>395 m<sup>3</sup></p>	<p>15. Powierzchnia użytkowa</p> <p>127 m<sup>2</sup></p>	<p>16. Przeznaczenie pierwotne</p> <p>- mieszkalne</p>	<p>17. Użytkowanie obecne</p> <p>- mieszkalne i usługowe</p>
<p>18. Prace budowlane i konserwatorskie, ich przebieg i dokumentacja</p> <p>naprawa elewacji w latach 1975-78</p>		<p>19. stan zachowania (fundamenty, ściany zewnętrzne, ściany wewnętrzne, sklepienia, stropy konstrukcje dachowe, pokrycie dachu, wyposażenie i instalacje)</p> <p>- ubytki w tynku zewnętrznym</p>	
		<p>20. Najpilniejsze postulaty konserwatorskie</p> <p>naprawa elewacji</p>	



21. Akta archiwalne (rodzaj akt, numer i miejsce przechowania)

24. Uwagi różne

22. Bibliografia

25. Opracował

tekst Jaskuła Józef, VIII.88.

imię, nazwisko, data, podpis

plany, rysunki Jaskuła Józef, VIII.88.

imię, nazwisko, data, podpis

zdjęcia fotogr Jaskuła Józef, VIII.88.

imię, nazwisko, data, podpis

miejsce przechowania negatywów

Karta po wypełnieniu podlega ochronie na podstawie przepisów prawa autorskiego

23. Źródła ikonograficzne i fotografia (rodzaj, miejsca przechowania, sygnatury)

26. Adnotacje o inspekcjach, informacje o zmianach (daty, imiona i nazwiska wypełniających)

27. Załączniki

wkładka nr 1



1. Miejscowość

S Ł A W N O

2. Obiekt (nazwa jak w karcie)

DOM MIESZKALNY

3. Zawartość wkładki (nazwa obiektu lub materiału uzupełniającego)

4. zdjęcia



1.



3.



2.

- 1- elewacja południowo-zachodnia
- 2- widok od strony południowo-wschodniej
- 3- wejście do zakładu usługowego
- 4- klatka schodowa



4.

Wkładkę założył: ..... Józef Jaskuła VIII.88 .....  
(Imię, nazwisko, data)

Miejsce przechowywania negatywów: .....