

Województwo

P I Ł A

Zachodnio  
Pomorskie

## KARTA CMENTARZA

NR

14381

Z

A 1. Miejscowość

TUCZNO

2. Gmina

miasto

pow. WAŁECKI

3. Adres cmentarza

Tuczno,  
ul. Młyńska

4. Poprzednie nazwy miejscowości

Tütz

5. (Nie) czynny  
ew. podstawa zamknięcia

nieczynny

6. Nazwa cmentarza (ew. nazwa dawna)

-

7. Cmentarz  
dawny

tak

Cmentarz  
nowy (po 1945 r.)

-

8. Data założenia

II poł. XVIII w. (dec. WKZ)  
pocz. XIX wieku

9. Przynależność wyznaniowa:

obecna - -

dawna - żydowska

10. Powierzchnia w ha:

ogólna - 0,84

wolna - -

B 13. Najstarszy istniejący nagrobek  
(data)stele: 1883, 1884, 1895, 1896  
rok14. Istniejąca dokumentacja cmentarza  
i miejsce jej przechowywania

Plan aktualny

brak

Plan dawny

brak

Inne materiały archiwalne

mapa stolikowa 1:25000  
ark. 14151 z 1878 roku15. Groby o znaczeniu historycznym  
lub osób szczególnie zasłużonych

brak danych

11. Położenie cmentarza przy drodze gruntowej 50 m od ulicy  
Młyńskiej. Położenie: na wzniesieniu opadającym w kier.  
pd-dziedzińca gosp. PGR, wsch-parku zamkowego i ph-  
łaki; od zach. graniczy z lasem

12. Uwagi Ter. Org. Adm. Państwowej

nie przewiduje się zmiany w użytkowaniu terenu

16. Bibliografia

Heimatbuch des Kreises Dt. Krone 1922 r.

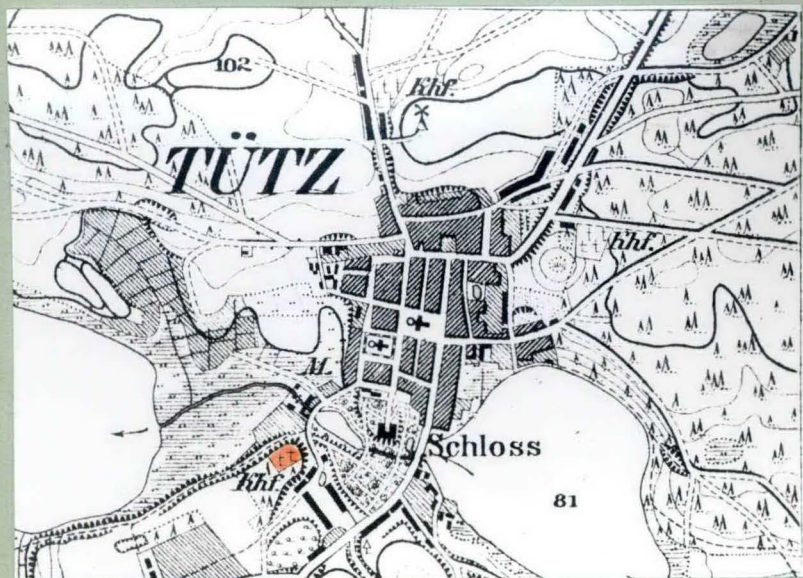
17. Uwagi użytkownika

brak danych




C 18. ELEMENTY CMENTARZA		Czy istnieją	I L O Ś Ć				
			Do XVIII w.	1 poł. XIX w.	2 poł. XIX w.	1 poł. XX w. (do 1945 r.)	2 poł. XX w.
Mur ogrodzeniowy	fundamenty			80 m			
Brama I-yl		nie					
Kościół		nie					
Kaplica I-el		nie					
Nagrobki:	wolnostojące	tak	stele		20		
	przyścienne	nie					
	plyty	nie					
Mogiły		tak	macewy		5		
Inne elementy							
19. Które obiekty wpisane są do rejestru zabytków							
Cm. A-695/90 żadne							
20. STARODRZEW	Ilość	Ø pnia w cm	Stan zdrowotny				
lipa	1	55	dobry				
kasztanowiec							
jesion	9	55	dobry				
tuja (żywotnik)							
dąb i dąb czerwony	10	60	dobry				
klon	10	55	dobry				
akacja	2	60	dobry				
21. Czy na terenie cmentarza znajdują się zarejestrowane pomniki przyrody ew. aleje							
nie							
22. Ogólny stan zachowania zieleni na cmentarzu drzewa rosnące pojedynczo i grupowo luźny podrost i miejscami zakrzewienie, w runie trawy							
23. Charakter rozplanowania cmentarza							
nieregularny							
24. Czytelność układu cmentarza:							
- całośćczytelne granice układu pierw.							
- kwater, brak kwater							
- nagrobków i mogił w większości zatarta							
25. Ogólny stan zachowania cmentarza (nagrobków i drzewostanu) zachowane pojedyncze stele i macewy, drzewostan w 70 %							
26. Istniejące zagrożenia							
dewastacja i brak pielęgnacji							
27. Wnioski w zakresie prac:							
- porządkowych bieżąca pielęgnacja							
- remontowych nie przewiduje się							
- konserwatorskich j.w.							
28. Wnioski w zakresie niezbędnej dokumentacji:							
- poszczególnych nagrobków teczka ewidencyjna							
- ewidencji całości cmentarza j.w.							
- studium historycznego w zakresie teczki ewiden							
- ewentualnie dokum. projektowej tak-renowacji czytelnego i zachowanego układu							
29. Inne uwagi służb konserwatorskich ochrona układu przestrzen. i nagrobków							30. Wypełnił:
							inż. H. Grecki
							Data: 30.05.88 r.









NIECZYNNY CMENTARZ ŻYDOWSKI  
TUCZNO UL. MŁYŃSKA WOJ. PIŁSKIE


1:500

- — — — — DAWNA I AKTUALNA GRANICA CMENTARZA
- — — — — MUR I FUNDAMENT MURU Z KAMienia
- — — — — OGRODZENIE SIATKOWE WSPÓŁCZESNE
- — — — — ALEJE I SCHODY
- MACEWA
- 5634 STELA; ROK POCHÓWKU WG KALENDARZA ŻYDOWSKIEGO
- 1884 STELA; ROK POCHÓWKU WG KALENDARZA ŁACIŃSKIEGO
- □ □ ↑ STELE I KIERUNEK USYTUOWANIA
- 🏠 DAWNE WEJŚCIE
- 📷 < 1 STANOWISKO I KIER. WYK. ZDJĘĆ FOTO
- POJ. STARE DRZEWO LIŚCIASTE
- ⌋ SKARPY I NACHYLENIE TERENU

S K R Ó T Y


- Ak — ROBINIA AKACJOWA
- Brz — BRZOZA BRODAWKOWATA
- Bk — BUK POSPOLITY
- Db — DĄB SZYPULKOWY
- Dbc — DĄB CZERWONY
- Gł — GŁÓG F. PIENNA
- Jś — JESION WYNIOSŁY
- Jw — KLON JAWOR
- Kl — KLON POSPOLITY







Tuczno, cmentarz żydowski  
1-3. Macewy  
4. Stela z 1883 r.





5. Stela (napis hebrajski)
6. Stela z 1895 r.
7. Stela (napis hebrajski)
8. Macewa





9. Macewa
10. Stela (napis hebrajski)
11. Stela (napis niemieccki) 5614, 5634 rok
12. Macewa





13. Stela 1884 rok  
 14. Stela (napis niemiecki)  
 15. Wnętrze - widok ogólny