

1. Obiekt

OWCZARNIA-OBORA-SPICHLERZ ob.budynek wielofunkcyjny/44/
w zespole folwarczym

2. Czas powstania

IV ćw.XIX w.

3. Miejscowość

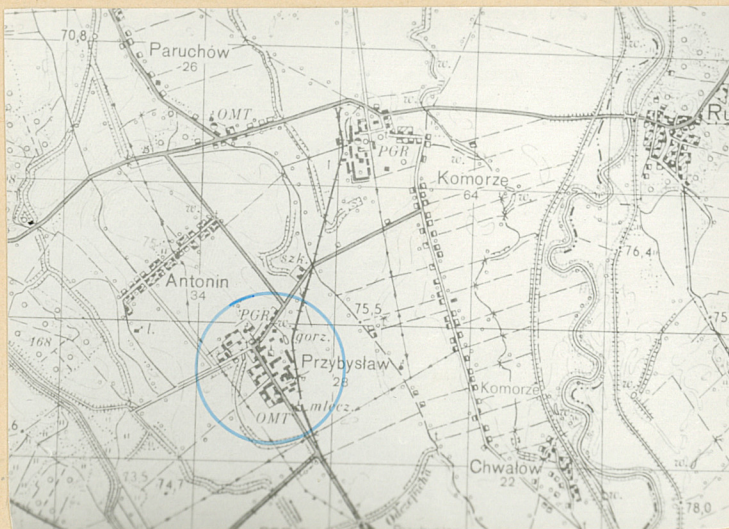
ANTONIN

P R Z Y B Y S Ł A W

11. Zdjęcia, rzut, przekrój, sytuacja, orientacja



4.



4. Adres

Przybysław, poczta-loco

nr hipoteczny

5. Przynależność administracyjna

województwo kaliskie

gmina Żerków

5. Poprzednie nazwy miejscowości

7. Przynależność administracyjna
1 VI 1975

województwo poznańskie

powiat Jarocin

8. Właściciel i jego adres

Kombinat P G R Raszewy
Zakład Rolny Przybysław

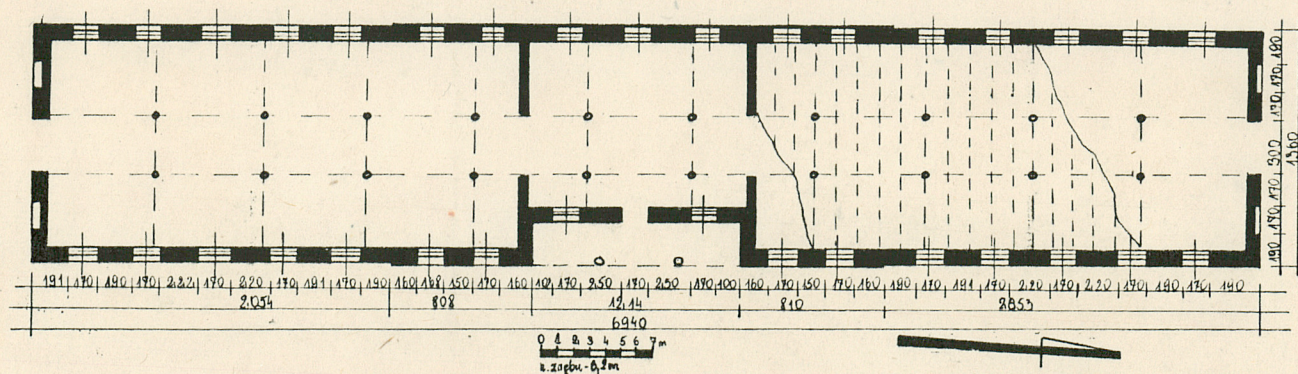
9. Użytkownik i jego adres

J.W.

10. Rejestr zabytków:

940/VLKp/A z 30.08.2014

Nr data



12. Autorzy, historia obiektu, określenie stylu

Budynek wzniesiony w IV ćw. XIX wieku. Budowę obiektu finansował zapewne właściciel dóbr przybysławskich Czernecki.

13. Opis (sytuacja, materiał i konstrukcja, rzut, bryła, elewacje, wnętrze wyposażenie, instalacje)

Owczarnia-obora-spichlerz ob.suszarnia cebuli usytuowana jest w zespole folwarcznym Przybysław położonym przy szosie asfaltowej biegnącej z Żerkowa przez Raszewy do Komorza. Ewidencjonowany obiekt zlokalizowany jest na zachodniej krawędzi dziedzica gospodarczego. Posadowiony jest on kalenicowo do do traktu asfaltowego, w odległości 3 m od krawędzi jezdni; ścianą wzdłużną na osi północ-południe. Od ściany szczytowej, południowej odchodzi ogrodzenie podwórza w kierunku spichlerza posadowionego również na zachodniej krawędzi obejścia, w tej samej linii zabudowy co ewidencjonowany obiekt. Natomiast w kierunku północnym od suszarni cebuli biegnie ogrodzeniowy mur ceglany który dochodzi do głównej bramy wjazdowej na teren podwórza i dalej podąża w kierunku obory zlokalizowanej na północnej krawędzi dziedzica.

Materiał:

Cokół murowany z kamieni polnych, łamanych, na zaprawie wapiennej. Ściany zewnętrzne murowane z cegły ceramicznej, w wątku krzyżowym, na zaprawie wapiennej. Ściany obustronnie pokryte tynkiem wapiennym.

Strop parteru-drewniany, belkowy, nagi. Belki stropowe wsparte są na tragarzach pośrednich, przyściennych i ścianach wzdłużnych. Tragarze pośrednie niesione są przez kolumny. Kolumny ustawione są na ceglanych, murowanych, prostopadłościennych podstawach. Kolumny z drewnianymi głowicami toskańskimi; o przekroju kolistym, z trzonem lekko zwężającym się ku górze. Tragarze przyścienne/prawdopodobnie wtórne/wsparte są na metalowych słupach. Na belkach stropu parteru ułożona jest powłoka z desek sosnowych, na niej wtórnie położone płyty wiórowe, twarde.

Wieżba drewniana, o podstawowej konstrukcji płatwiowo-stolcowej. Krokwie spięte jętkami wsparte są na płatwiach pośrednich a u dołu wpuszczone są w końce półbelek. Półbelki - rozmieszczone w rytmie analogicznym jak więzary - wczopowane są w belki biegnące równolegle do ścian wzdłużnych. W tym samym poziomie umieszczone są belki biegnące w poprzek budynku. Belki te wsparte są na dwóch płatwiach pośrednich które niesione są przez pionowe słupy osadzone u dołu w belki stropu pomieszczeń parteru. Słupy te połączone są jedną parą mieczy z tragarzem

14. Kubatura

 $5.846 m^3$

15. Powierzchnia użytkowa

$$\begin{array}{r} \text{nawet } 943 m^2 \\ + 943 m^2 \\ \hline 1886 m^2 \end{array}$$

16. Przeznaczenie pierwotne

Owczarnia-obora-spichlerz

17. Użytkowanie obecne

Budynek wielofunkcyjny
suszarnia cebuli-magazyn

18. Prace budowlane i konserwatorskie, ich przebieg i dokumentacja

Wymieniono drzwi wejściowe prowadzące z cofniętego ganku na parter, zmieniono kształt otworów okiennych w ścianach szczytowych. Wzmocniono oparcie belek stropowych wprowadzając dodatkowe tragarze przyscienne wsparte na metalowych słupach.

19. Stan zachowania (fundamenty, ściany zewnętrzne, ściany wewnętrzne, sklepienia, stropy konstrukcje dachowe, pokrycie dachu, wyposażenie i instalacje)

Ściany zewnętrzne w stanie zadawalającym; lekko zawilgocone w strefie cokołowej. Belki stropowe pobielone, część kolumn drewnianych podtrzymujących tragarze-powierzchniowo spróchniała. Pokrycie dachu-szczelne. Zachowane pierwotne okna w poziomie parteru a także drzwi wejściowe na poddasze z cofniętego ganku. Brak okien i okiennic szczytów południowym. Pierwotny wystrój elewacji-zachowany.

20. Najpilniejsze postulaty konserwatorskie

Wpisać obiekt do rejestru zabytków.

21. Akta archiwalne (rodzaj akt, numer i miejsce przechowywania)

22. Bibliografia

23. Źródła ikonograficzne i fotografia (rodzaj, miejsca przechowywania, sygnatury)

24. Uwagi różne

25. Opracował

tekst Stanisław Małyszko 1990 r.
.....
..... imię, nazwisko, data, podpis

plany, rysunki Wiesław Małyszko 1990 r.
.....
..... imię, nazwisko, data, podpis

zdjęcia fotogr. Wiesław Małyszko 1990 r.
.....
..... imię, nazwisko, data, podpis

miejsce przechowania negatywów Muzeum Rolnictwa-Szczeniawa

Karta po wypełnieniu podlega ochronie na podstawie przepisów prawa autorskiego

26. Adnotacje o inspekcjach, informacje o zmianach (daty, imiona i nazwiska wypełniających)

27. Załączniki

wkładka nr 1,2,3,4,5

1. Miejscowość

PRZYBYŚLAW

2. Obiekt (nazwa jak w karcie)

OWCZARNIA-OBORA /11 /
w zespole folwarcznym

3. Zawartość wkładki (nazwa obiektu lub materiału uzupełniającego)

cd opisu, zdjęcia



2.

drugą parą z belką biegnącą poprzecznie. Płatwie pośrednie podtrzymujące jętki niśnione są przez słupy pionowe z mieczami. Słupy te wpuszczone są u dołu w belki poprzeczne; dodatkowo usztywnione zastrzałem. Pomiedzy słupami pionowymi podpierającymi płatwie-ustawione są słupy pochyłe, wczopowane u dołu w tragarz. Elementy konstrukcyjne więźby łączone są na zamki ciesielski i czopy, łączy dodatkowo są wzmocnione drewnianymi tyblami.

Dach kryty dachówką ceramiczną, karpiówką, w koronkę, na łączeniu; kalenica uszczelniona jest gąsiorami ceramicznymi.

Posadzki-bruk ceglany; podłuznie, na osi biegną szyny kolejki.

Schody zewnętrzne zlokalizowane w cofniętym ganku-drewniane, jednobiegowe, policzkowe, e wtórną, drewnianą poręczą.

Otwory okienne w poziomie parteru o wykroju półkola; w poziomie piętra-w kształcie leżącego prostokąta. Okna parteru-metalowe, pojedyncze, z częścią centralną uchylną; podzielone szceglinką rozchodzącą się promieniście, krzyżującą się ze szceglinkami biegnącymi półkoliście. Otwory okienne piętra wypełnione drewnianymi ramami, w części ram rozpięta siatka; w części okiennice drewniane, jednoskrzydłowe.

Otwory drzwiowe w kształcie prostokąta sklepionego od góry płasko. Drzwi zewnętrzne prowadzące na piętro-drewniane, jednoskrzydłowe, deskowo-szpungowe, jednostronnie opierzone listwami ułożonymi romboidalnie. Krawędzie listew-profilowane; listwy przybite masywnymi ćwiekami. Krawędzie skrzydła obwiedzione szerszymi deskami imitującymi ramę. Drzwi w ścianie szczytowej/północnej/drewniane, dwuskrzydłowe, deskowo-listwowo-zastrzałowe, na zawiasach pasowych.

Wkładkę założył: MAŁYSZKO 1990 r.
(imię, nazwisko, data)

Wzór ODZ 1978 r.

Miejsce przechowywania negatywów: Muzeum Rolnictwa-Szreniawa



3.



4.

Obiekt założony na planie wydłużonego prostokąta, z cofniętym gankiem na osi fasady. Jednotraktowy zarówno w poziomie parteru jak i piętra. Parteru podzielony ściankami poprzecznymi na trzy pomieszczenia skomunikowane ze sobą wewnętrznie. Główne wejście zarówno na parter jak i piętro - z cofniętego ganku. Otwory drzwiowe także w ścianach szczytowych.

Bryła zwarta, niepodpiwniczona, dwukondygnacyjna, w kształcie, leżącego, wydłużonego prostopadłościanu nakrytego dachem naczółkowym.

Elewacje tynkowane, o bogatym wystroju architektonicznym. Elewacje zarówno ścian wzdłużnych jak i szczytowych - symetryczne. Symetrię fasady podkreśla cofnięty ganek. Jego nadproże wsparte jest na dwóch masywnych kolumnach tokańskich. Baza kolumn murowana z cegły ceramicznej, głowice - drewniane. Ganek zlokalizowany jest w płytkim pseudoryzalicy. Cofnięty ganek - w poziomie przyziemia trójosiowy, w osi środkowej otwór drzwiowy. Natomiast w poziomie piętra - na osi otwór okienny i symetrycznie do niego cztery blendy, blendy boczne - węższe, skrajne - szersze. Elewacja fasady członowana w pionie gładkim pasem fryzowym biegnącym w poziomie stropu parteru i szerokim, wydatnym, profilowanym gzymsem podokapowym. Gzyms, fryz, obramienia otworów okiennych i drzwiowych - tynkowane gładko; natomiast pozostałe płaszczyzny tynkiem fakturowym. Elewacje ścian wzdłużnych w poziomie parteru członowane regularnie rytmem dużych płycin sklepionych od góry łukiem półpełnym. W górnej części płycin usytuowane są otwory okienne o wykończeniu półkola. Gzyms parapetowy, prosty biegnie przez całą szerokość płyciny. Natomiast w poziomie piętra elewacje członowane rytmicznie dużymi blendami o wykończeniu stojącego prostokąta. W co drugiej płycinie - w jej górnej części - otwory drzwiowe

1. Miejscowość

PRZYBYSZAW

2. Obiekt (nazwa jak w karcie)

MAGAZYN / 11 /
w zespole folwarcznym

3. Zawartość wkładki (nazwa obiektu lub materiału uzupełniającego)

od opisu, zdjęcia



5.

lub drzwiowe o wykroju analogicznym jak blendy. Elewacja południowa/szczytowa w poziomie parteru-jednoosiowa; otwór drzwiowy sklepiony od góry płasko. Symetrycznie do tego otworu-dwie blendy sklepione od góry półkolistie. Także w poziomie piętra otwór o wykroju prostokąta stojącego i symetrycznie do niego blendy sklepione od góry płasko. Krawędzie szczytu obwiedzione są wydatnym, profilowanym fryzem. Na osi szczytu duży otwór okienny o wykroju półkola, z nieco szerszym parapetem. Otwór ten obwiedziony jest pasem gładkiego tynku. Elewacja północna-analogiczna w poziomie parteru i szczytu jak południowa. Natomiast w poziomie piętra-na osi-prostokątna duża blenda z otworem okiennym w kształcie leżącego prostokąta w górnej części. Symetrycznie-po obu stronach tej blendy-rozmieszczone są węższe blendy ale i indentycznej wysokości jak środkowa. Natomiast blendy skrajne-analogiczne jak środkowa, z otworami okiennymi w górnej strefie.

Instalacja elektryczna, tory kolejki.



6.



7.



8.



9.



10



11.



12



15



16.

1. Miejscowość

PRZYBYSŁAW

2. Obiekt (nazwa jak w karcie)

OBORA -OWCZARNIA /11/
w zespole folwarcznym

3. Zawartość wkładki (nazwa obiektu lub materiału uzupełniającego)

zdjęcia



17.



19.



20.



18.



21.

Wkładkę założył: MAŁYSZKO 1990 r.
(imię, nazwisko, data)

Miejsce przechowywania negatywów: Muzeum Rolnictwa-Szreniawa

Z-d Poligr. Jan Jasiński W-wa. ul. Wolna 13, tel. 12-43-83

Wzór ODZ 1978 r.



22.



23.



24.



25.



26.



27.

1. Miejscowość

PRZYBYSZŁAW

2. Obiekt (nazwa jak w karcie)

OWCZARNIA-OBORA / 11 /
w zespole folwarcznym

3. Zawartość wkładki (nazwa obiektu lub materiału uzupełniającego)

zdjęcia, spis zdjęć



28.



29.



30.



31.



32.

Wkładkę założył: MAŁYSZKO 1990 r.
(imię, nazwisko, data)

Miejsce przechowywania negatywów: Muzeum Rolnictwa-Szreniawa

Z-d Poligr. Jan Jasiński W-wa, ul. Wolna 13, tel. 12-43-83

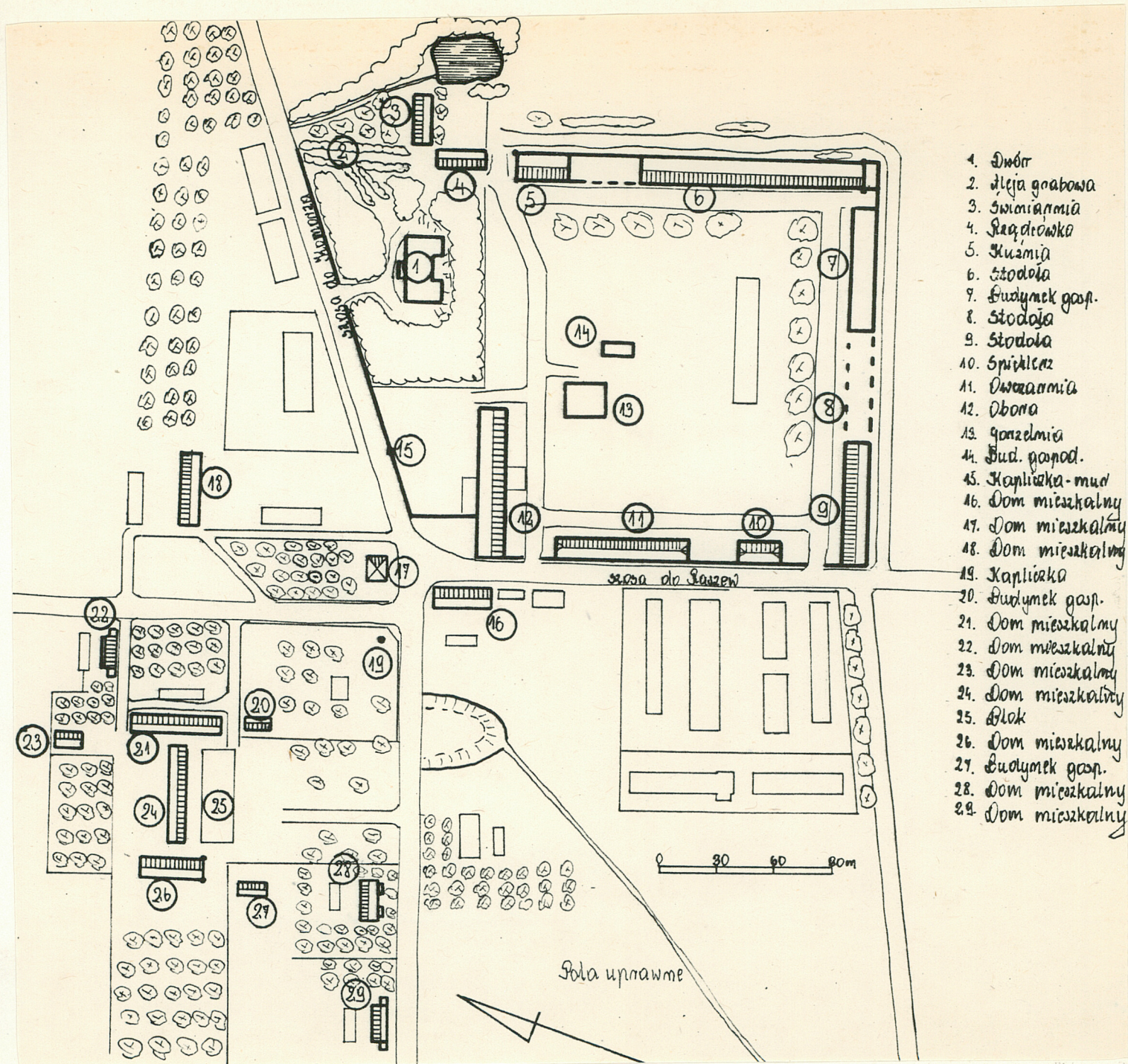
Wzór ODZ 1978 r.



33.



34.



1. Miejscowość PRZYBYSŁAW	2. Obiekt (nazwa jak w karcie) OWCZARNIA-OBORA /M / w zespole folwarcznym	3. Zawartość wkładki (nazwa obiektu lub materiału uzupełniającego) spis zdjęć
------------------------------	---	--

SPIS ZDJĘĆ:

1. Widok ogólny na obiekt od strony południowej
2. Wnętrze parteru-widok ogólny
3. Głowica kolumny
4. Baza kolumny
5. Widok ogólny-kolumny podtrzymujące tragarz
6. Głowice kolumn w cofniętym ganku
7. Głowice kolumny w cofniętym ganku
8. Widok ogólny wnętrza poddasza
9. Wieżba-półbelki
10. Wieżba
11. Wieżba-półbelki przy naczółku
12. Słup podtrzymujący tragarz-poddasze
13. Strop-cofnięty ganek
14. Drzwi wejściowe na piętro
15. Drzwi wejściowe na piętro-zawias
16. Wtórny tragarz-przyścianach wzdłużnych
17. Otwór okienny w szczycie południowym
18. Widok ogólny elewacji wschodniej
19. fragment elewacji-dekoracyjna blenda
20. Gzyms podokapowy.
21. Cokół kamienny
22. Widok ogólny obiektu od strony wschodniej
23. Elewacja-oś piętra elewacji zachodniej
24. Elewacja zachodnie
25. Elewacja północna
26. Otwór okienny
27. Elewacja wschodnia
28. Cofnięty ganek na osi fasady
29. Baza kolumny
30. Blenda z otworem okiennym
31. Elewacja południowa
32. Gzyms podokapowy
33. Fragment wieżby
34. Kolumna podtrzymująca podciąg przy cofniętym ganku.

Wkładkę założył: MAŁYSZKO 1990 r.

(imię, nazwisko, data)

Wzór ODZ 1978 r.

Miejsce przechowywania negatywów: Muzeum Rolnictwa-Szreniawa