

1. Obiekt

SPICHLERZ OB. MAGAZYN ZBOŻAI MAG. PODRECZNY

NR 1

2. Czas powstania

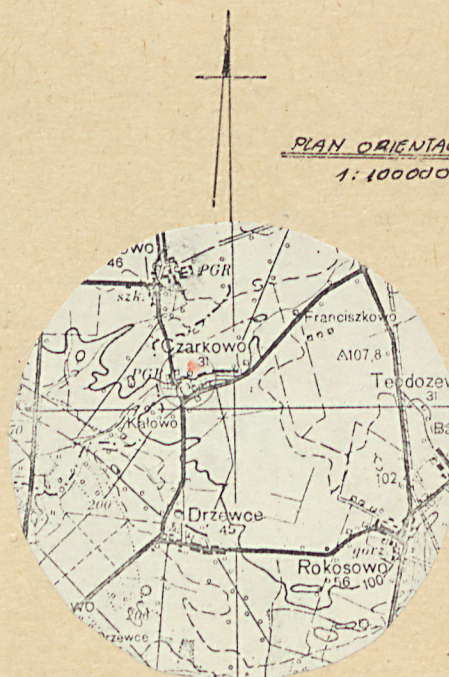
XIX w.

3. Miejscowość

C Z A R K O W O

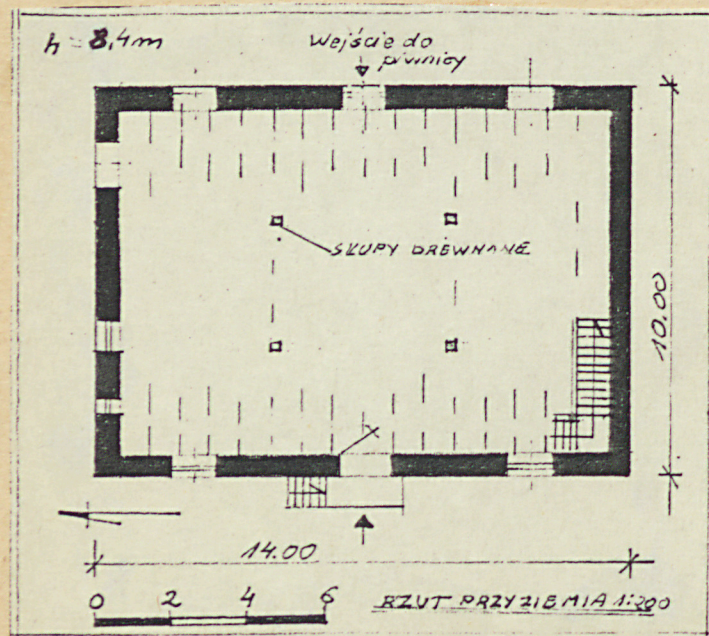
11. Zdjęcia, rzut, przekrój, sytuacja, orientacja

①



PLAN ORIENTACYJNY  
1:100000

0 1000 2000 3000



4. Adres

Czarkowo

nr hipoteczny .....

5. Przynależność administracyjna

województwo leszczyńskie

gmina Poniec

6. Poprzednie nazwy miejscowości

Czarkowo

7. Przynależność administracyjna

1 VI 1975

województwo poznańskie

powiat gostyński

8. Właściciel i jego adres

Rolnicza Spółdzielnia  
Produkcyjna Czarkowo

9. Użytkownik i jego adres

Rolnicza Spółdzielnia  
Produkcyjna Czarkowo

10. Rejestr zabytków:

Nr 255/236/A z dnia M. IX 1968 r. data .....



12. Autorzy, historia obiektu, określenie stylu

Obiekt nr 1 powstał w XIX w. jako spichlerz. Dziś pełni funkcję magazynu zboża oraz znajduje się w nim magazyn odręczny.

W DOK. POK-ZACH. SPICHLERZA NA POM. XIX W.  
(własność Muzeum - Gostyd)



13. Opis (sytuacja, materiał i konstrukcja, rzut, bryła, elewacje, wnętrze wyposażenie, instalacje)

Obiekt spichlerza zlokalizowany jest przy południowej granicy podwórza gospodarczego przy wjeździe południowym /19/ Teren na, którym zlokalizowany jest obiekt użytkowany przez Rolniczą Spółdzielnię Produkcyjną Czarkowo. Spichlerz sąsiaduje od strony południowej z szosą prowadzącą do Oporowa i dalej z bud. mieszkalnym, od strony północnej sąsiaduje z podwórzem gosp. i dalej z bud. chlewni, strona wsch. budynku sąsiaduje z podwórzem, a strona zach. z wjazdem południowym i dalej z nowym budynkiem gospodarczym. Spichlerz zbudowany jest na planie prostokąta. Składa się z jednej prostej bryły. Rozplanowany jest symetrycznie. Budynek jest podpiwniczony jednokondygnacyjny z użytkowym poddaszem. Mury wykonane są z cegły ceramicznej i kamienia polnego o zróżnicowanej grubości od 80 - 40 cm, na zaprawie wapiennej. Tynki zew. i wew. wapienne. Stropy w piwnicy ceramiczne sklepienia oparte na słupach ceglanych, międzypiętrowy-drewniany-belkowy. Konstrukcja dachu drewniana jętkowa z dwoma słupami stojącymi. Okna małe prostokątne, pojedynczo oszkłone na pierwszej kondygnacji. Na poddaszu i w piwnicy otwory okienne zamykane drewnianymi drzwiczkami. Słupy w piwnicy- ceglane w przyziemiu i na piętrze-drewniane. Drzwi wejściowe do spichlerza drewniane wykonane z desek. Drzwi do piwnicy wykonane z kraty metalowej. Nadproża łukowe-wykonane z cegły ceramicznej. Dach naczółkowy z zróżnicowanym spadku- okrycie dachu z dachówki ceramicznej-karpiówki. Posadzki w piwnicy grunto- wa i betonowa, w przyziemiu betonowa, na piętrze strop drewniany jest je- dnocześnie podłogą. Schody wew. drewniane, zew. betonowe, do piwnicy ce- glane. Instalacje elektryczna i odgromowa. Elewacje proste na jasny kolor. Dach kryty dachówką ceramiczną zniszczony, porośnięty mchem. Na elew. zach. znajduje się wejście do spichlerza, schody betonowe i po dwa otwory z parteru i piwnicy. Na elewacji wsch. znajduje się wejście do piwnicy oraz trzy okna z parteru. Na elewacji szczytowej północnej widoczne są dwa trójkątne okna i kaferka z poddasza i okna z przyziemia, elewacja południowa analogiczna do wsch.-otwory z przyziemia-słpe. Pod okapem proste, otynkowane gzymsy



14. Kubatura	15. Powierzchnia użytkowa	16. Przeznaczenie pierwotne	17. Użytkowanie obecne
850 m <sup>3</sup>	360 m <sup>2</sup>	spichlerz	magazyn zboża i mag podręczny
18. Prace budowlane i konserwatorskie, ich przebieg i dokumentacja		19. Stan zachowania (fundamenty, ściany zewnętrzne, ściany wewnętrzne, sklepienia, stropy konstrukcje dachowe, pokrycie dachu, wyposażenie i instalacje)	
Wyremontowano podłogi okna i drzwi w latach siedemdziesiątych. Obecnie prac budowlanych nie prowadzi się.		Ogólnie stan zachowania dość dobry. Pokrycie dachu wymaga częściowej wymiany. Mury w wielu miejscach spękane.	
		20. Najpilniejsze postulaty konserwatorskie	



21. Akta archiwalne (rodzaj akt, numer i miejsce przechowania)

24. Uwagi różne

22. Bibliografia

25. Opracował

tekst Grażyna Wejman, Barbara Goldmann 1988-01-16

plany, rysunki Grażyna Wejman 1988-01-15 *Wojciech*

zdjęcia fotogr Grażyna Wejman 1988-01-09 *Wojciech*

miejsce przechowania negatywów .....

Karta po wypełnieniu podlega ochronie na podstawie przepisów prawa autorskiego

23. Źródła ikonograficzne i fotografia (rodzaj, miejsca przechowywania, sygnatury)

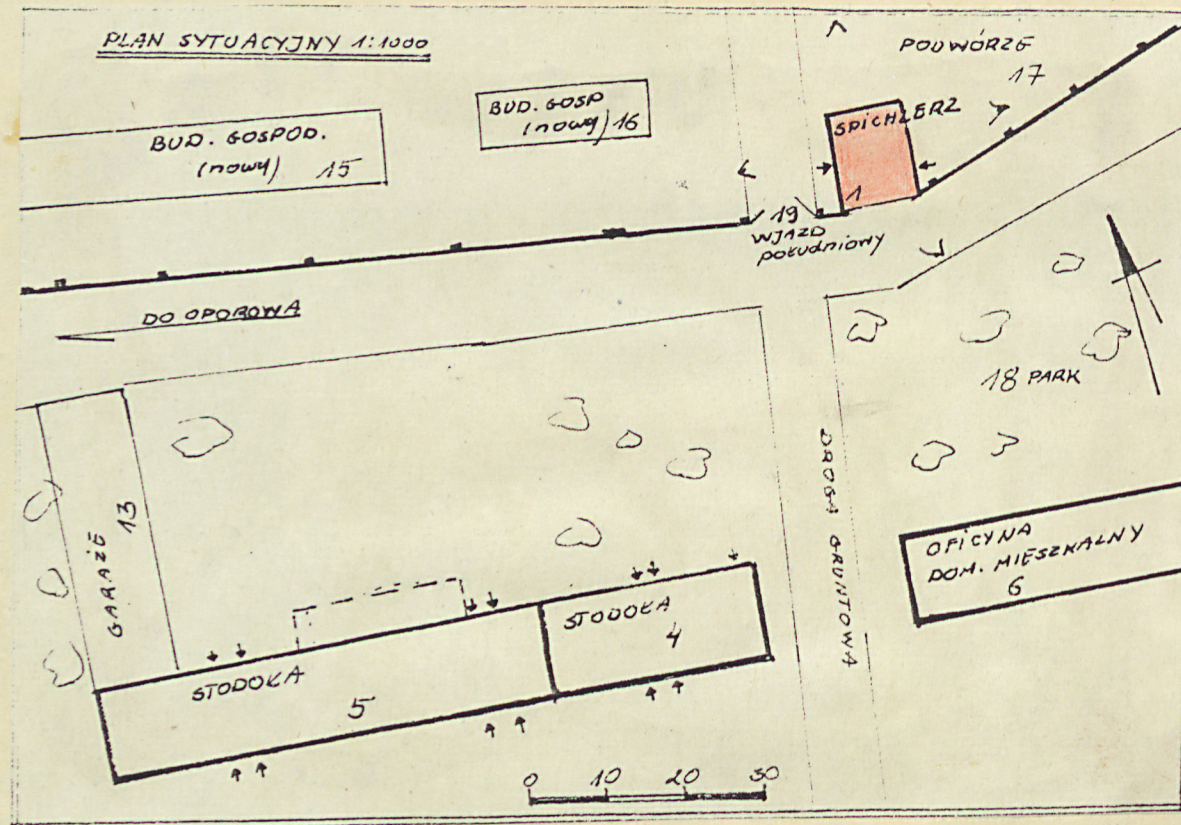
26. Adnotacje o inspekcjach, informacje o zmianach (daty, imiona i nazwiska wypełniających)

27. Załączniki

+ 1 WKŁADKA



1. Miejscowość	2. Obiekt (nazwa jak w karcie)	3. Zawartość wkładki (nazwa obiektu lub materiału uzupełniającego)
CZARKOWO	Sipchierz <sup>NRA</sup>	Plan sytuacyjny, przekrój, zdjęcia



Wkładkę założył: G. Wejman, B. Goldmann 1988-04-05  
(imię, nazwisko, data)

Miejsce przechowywania negatywów: .....

OZGraf. Z.P. Ostróda zam. 699 nakł. 23.600

Wzór ODZ 1978 r.



2



3



4



5



1. Spichlerz - ściana zachodnia
2. Ściana wschodnia z wejściem do piwnicy
3. Szczyt północny
4. Szczyt południowy
5. Sklepienia w piwnicy spichlerza