

A B C D E F G H I J K L Ł M N O P R S T U V W X Y Z

10473  
NWIELKOPOLSKIE

1. Obiekt

WIATRAK KOŹLAK

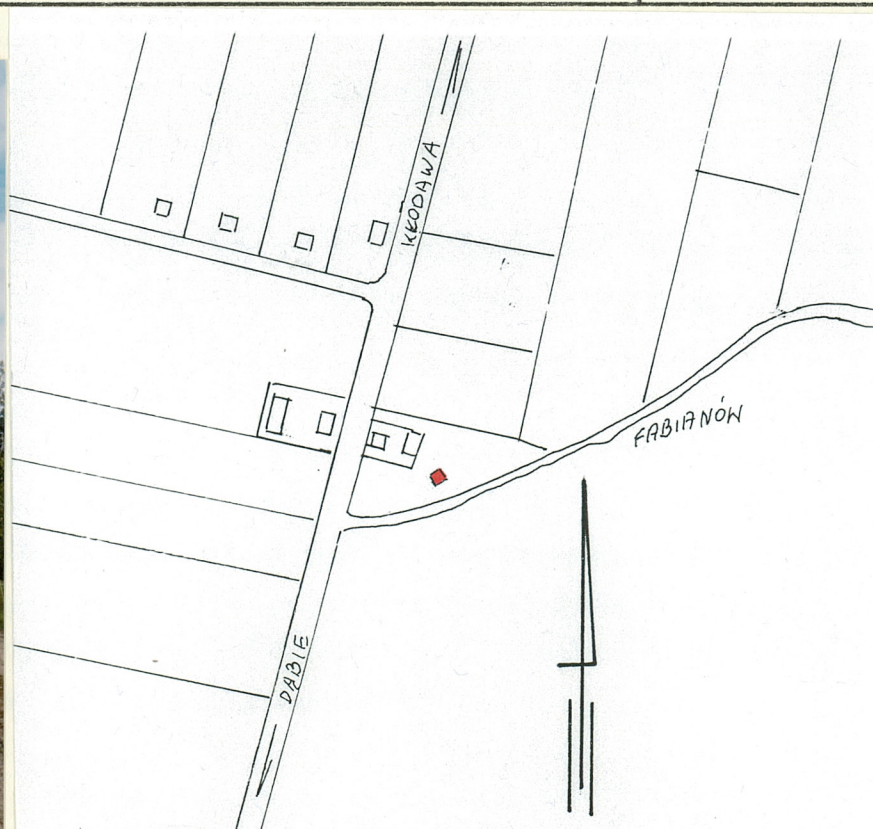
2. Czas powstania

XVIII/XIX w.

3. Miejscowość

T O M A S Z E W

11. Zdjęcia, rzut, przekrój, sytuacja, orientacja



4. Adres Tomaszew  
62-661 Olszówka

nr hipoteczny .....

5. Przynależność administracyjna

województwo konińskie

gmina Olszówka  
POW. KOŃSKI


6. Poprzednie nazwy miejscowości

7. Przynależność administracyjna  
przed 1 VI 1975

województwo poznańskie

powiat Koło

8. Właściciel i jego adres



9. Użytkownik i jego adres

J. W.

10. Rejestr zabytków

Nr 353/95 data 19.06.1984 r.





## SYTUACJA

Wiatrak usytuowany jest na równinie, w otoczeniu pól, w odległości ok. 200 m na wschód od szosy z Dąbia do Kłodawy, przy drodze polnej do Fabianowa, w odległości ok. 40 m od zabudowań wiejskich. Stroną nawietrzną zwrócony w kierunku południowo-wschodnim.

Materiał, konstrukcja

Kozioł ustawiony jest na podmurówce z kamienia. Ściany zewnętrzne zbudowane w konstrukcji szkieletowej. Belki pionowe na narożach zamocowane są do belek poziomych opartych na macznicy i na siodle. Na drugiej kondygnacji belki poziome stanowią konstrukcję szkieletową, a równocześnie będące podparciem dla wału głównego osadzonego na łożyskach ślizgowych. Stropy wykonane z belek zamocowanych w siodle stanowią jednocześnie podłogi następnej kondygnacji. Więźba dachowa krokwiowa. Krokwie osadzone na ostatniej belce poziomej szkieletu wiatraka. Dach pokryty blachą ocynkowaną, falistą. Schody wewnętrzne drewniane, jednobiegowe, zewnętrzne jednobiegowe policzkowe z drewnianą poręczą. Drzwi ramowe, opierane deskami.

Rzut, bryła

Wiatrak zbudowany na planie kwadratu; ściany odchylone od pionu do wewnątrz. Szczyt wysunięty przed lico ściany, wsparty na dwóch zastrzałach; balkon, na który prowadzą jednobiegowe schody. Dach z naczółkiem od strony nawietrznej.

Elewacje

Bez elementów zdobniczych; gładkie ściany szalowane deskami w układzie pionowym, ściana wietrzna obita blachą. Otwory wejściowe i technologiczne w nieregularnym układzie. Szczyt z podziałem krzyżowym, deskowany pionowo. Szczątki jednej pary śmig zamocowanej w metalowym uchwycie.

Wnętrze trzypoziomowe; przyziemie z konstrukcją posadowienia kozła, poziom środkowy z urządzeniami technologicznymi, poziom górny z urządzeniami napędowymi.

Wiatrak zbudowany na przełomie XVIII i XIX w. Do Tomaszewa przeniesiony w 1916 roku. Po II wojnie światowej wyremontowany i użytkowany z przerwami jako młyn elektryczny.



14. Kubatura  360 m <sup>3</sup>	15. Powierzchnia użytkowa  70 m <sup>2</sup>	16. Przeznaczenie pierwotne  wiatrak	17. Użytkowanie obecne  nieużytkowany
18. Prace budowlane i konserwatorskie, ich przebieg i dokumentacja		19. Stan zachowania (fundamenty, ściany zewnętrzne, ściany wewnętrzne, sklepienia, stropy, konstrukcje dachowe, pokrycie dachu, wyposażenie i instalacje)  zniszczone szalowanie zewnętrzne	
		20. Najpilniejsze postulaty konserwatorskie	



21. Akta archiwalne (rodzaj akt, numer i miejsce przechowywania)

24. Uwagi różne

25. Opracował

tekst Irena Sobierajska, XI.1998

imię, nazwisko, data, podpis

plany, rysunki Mieczysław Sobierajski, XI.1998

imię, nazwisko, data, podpis

zdjęcia fotogr. Irena Sobierajska, XI.1998

imię, nazwisko, data, podpis

miejsce przechowywania negatywów PSOZ Konin

**KARTA PO WYPEŁNIENIU PODLEGA OCHRONIE NA PODSTAWIE PRZEPISÓW PRAWA AUTORSKIEGO**

22. Biblioteka

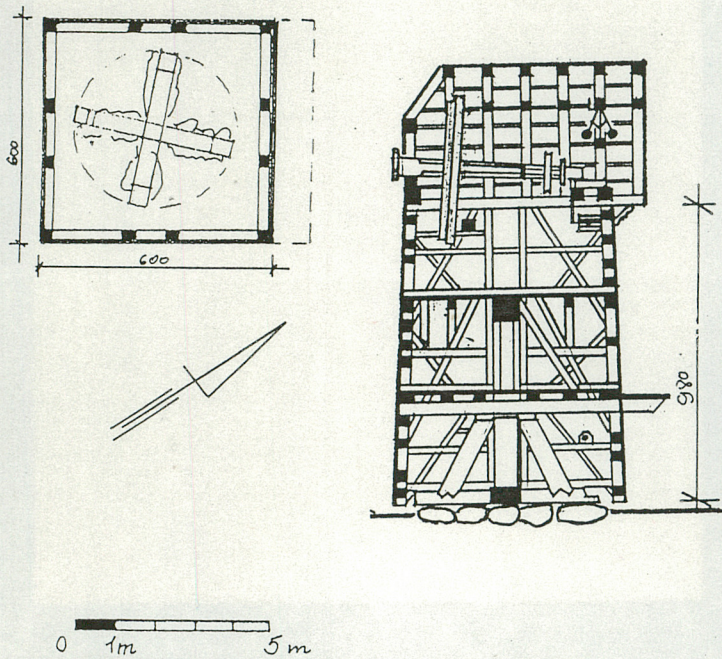
26. Adnotacje o inspekcjach, informacje o zmianach (daty, imiona i nazwiska wypełniających)

23. Źródła ikonograficzne i fotografia (rodzaj, miejsce przechowywania, sygnatury)

27. Załączniki



1. Miejscowość	2. Obiekt (nazwa jak w karcie)	3. Zawartość wkładki (nazwa obiektu lub materiału uzupełniającego)
TOMASZEW	WIATRAK KOŹLAK	fotografie



1.



2.

Wkładkę założył: Irena Sobierajska, XI.1998  
(imię, nazwisko, data)

Miejsce przechowywania negatywów: PSOZ Konin

Z-d Poligr. Jan Jasiński W-wa, ul. Wolna 13, tel. 12-43-83





3.



4.



5.



1. Miejscowość	2. Obiekt (nazwa jak w karcie)	3. Zawartość wkładki (nazwa obiektu lub materiału uzupełniającego)
TOMASZEW	WIATRAK KOŹŁAK	fotografie



6.

Tomaszew - wiatrak

- 1. Elewacja płd - zach.
- 2. Elewacja płd. - wsch.
- 3. Elewacja płn. - wsch.
- 4. Elewacja płn. - zach.
- 5. Cewia
- 6. Zespół wału pośredniego

Wkładkę założył: .....Irena...Sobierajska,....XI...1998  
(imię, nazwisko, data)

Miejsce przechowywania negatywów: .....PSOZ Konin.....