

A B C D E F G H I J K L Ł M N O P R S T U V W X Y Z

Nr 12653
WIELKOPOLSKIE

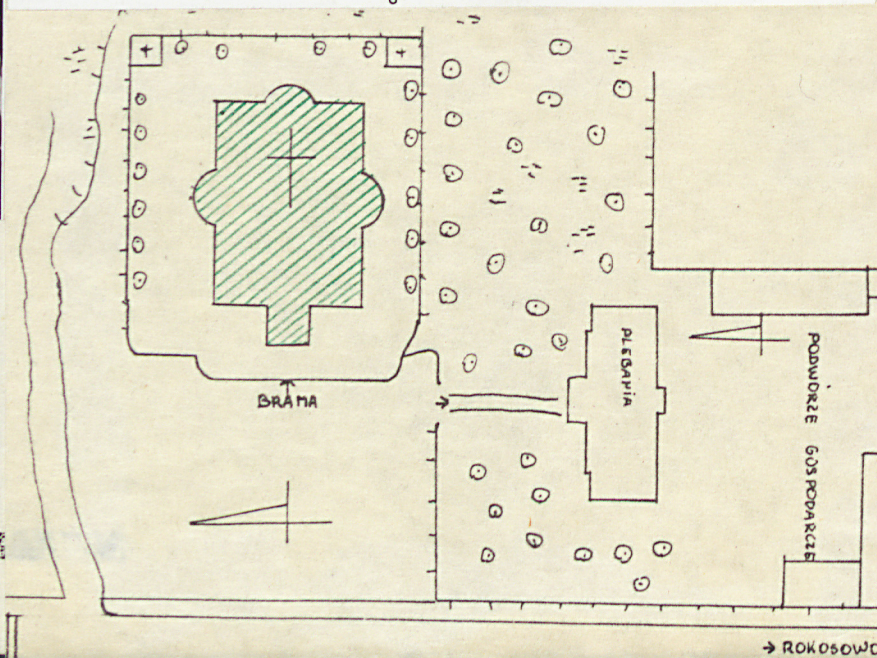
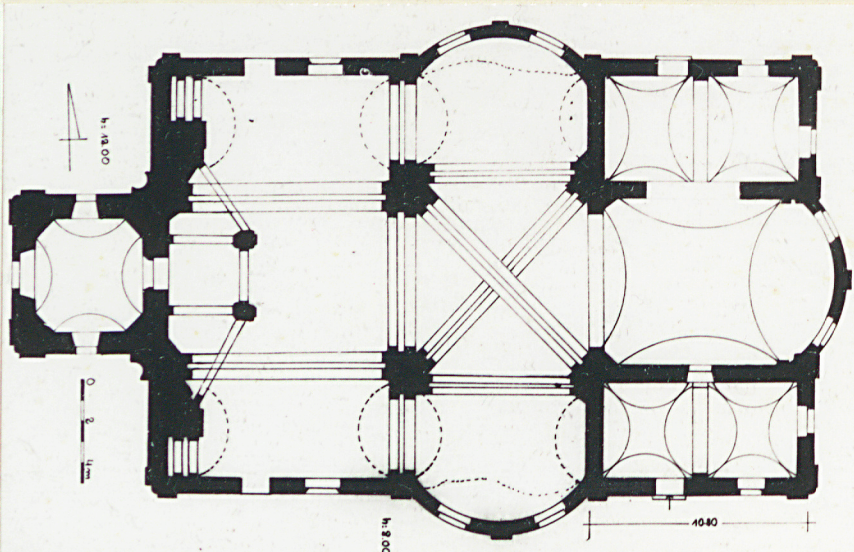
1. Obiekt

KOŚCIÓŁ PARAF. p.w. ŚW. STANISŁAWA BISKUPA

2. Czas powstania
1773-77, 1949

3. Miejscowość
ŻYTOWIECKO

11. Zdjęcia rzut, przekrój, sytuacja, orientacja



4. Adres
Żytowiecko, kościół paraf.
nr hipoteczny

5. Przynależność administracyjna
Województwo leszczyńskie
gmina Poniec

6. Poprzednie nazwy miejscowości

7. Przynależność administracyjna
przed 1. VI. 1975

województwo poznańskie
powiat Gostyń

8. Właściciel i jego adres
Parafia Żytowiecko, w/m

9. Użytkownik i jego adres
j.w., w/m

10. Rejestr zabytków

Nr 43/328/A data 14.01.1950

12. Autorzy, historia obiektu, określenia stylu.

Parafia wzmiankowana 1419 r.

W 2 poł.XVII w.kościół drewniany.

Obecny wzniesiony w latach 1773-77 z fundacji Maksymiliana Mielżyńskiego pisarza w.koronnego,właściciela wsi,rezydującego w Łęce Wielkiej.

Odnowiony w 1949 r.

Polichromie Łucji i Józefa Ożminów z 1956 r.

13. Opis (sytuacja, materiał i konstrukcja, rzut, bryła, elewacje, wnętrze, wyposażenie, instalacje)

Kościół paraf.p.w.św.Stanisława Biskupa usytuowany jest w otwartej zabudowie,na pd-wsch.skraju wsi,przy głównej drodze biegnącej z Komosowa,na parceli o formie nieregularnego czworokąta z bramą od zach.otoczonej częściowo murem parkanem,zadrzewionej,z grobowcami od wsch.Od pd-zach.budynek plebanii.Orientowany.

Materiał:na ceglanym cokole,murowany z cegły,tynkowany,w dachu kryty dachówką karpiówką i blachą/hełm wieży/Wieżba drewniana,sklepiony.Posadzki:kamienne w nawach,prezbiterium,cementowe w kruchcie podwieżowej i podłogi w zakrystii.Stolarka:drzwi płycinowe i deskowe z okuciami,okna pojedyncze,witrażowe z metalowymi kratami.Ołtarze architektoniczne,stiukowe.Chór muzyczny murowany.

Plan:trzynawowy,halowy,trójpłaszczyznowy,z formą pseudotranseptu zamkniętą ścianami na planie wycinka koła.Od zach.,w części podwieżowej kwadratowa kruchta ze ściętymi narożami nakryta sklepieniem żaglastym.W narożu łączącym kruchtę z korpusem nawowym od pd.klatka schodowa.Od wsch.prostokątne prezbiterium zamknięte od wsch.wycinkiem koła,nakryte sklepieniem żaglastym,flankowane prostokątnymi pomieszczeniami,dwupłaszczyznowymi nakrytymi sklepieniem żaglastym.Elewacje opilastrowane,ze ściętymi narożami.Pseudotransept nakryty sklepieniem kopulastym.

Bryła zwarta,jednokondygnacyjowa,nakryta dachem dwuspadowym,z nieznacznymi wybrzuszeniami na osi pseudotranseptu.Wieża od zach.trójkondygnacyjowa,zwieńczona hełmem z latarnią.

Elewacja zach.,wieżowa,trójkondygnacyjowa,jednoosiowa.Na osi kruchty półkolisty otwór drzwiowy w opasce profilowanej z kluczem.Naroża ujęte pilastrami.Ponad otworem półkoliście zamknięty otwór okienny w opasce.W wyższych kondygnacjach,narożne pilastry wspierające profilowane belkowanie i otwory okienne z trójkątnym i półkolistym naczółkiem profilowanym.W zwieńczeniu profilowany,łamany półkoliście gzyms i hełm z czterema arkadowymi prześwitami.W części korpusu,płyciny arkadowe w polach wyznaczonych pilastrami i gzymsami,z fragmentem łamanych szczytów.Elewacja pd.,jednokondygnacyjowa,dzielona pilastrami,z prostokątnymi otworami drzwiowymi w przyziemiu w opaskach,małymi okiennymi od wsch.i dużymi,zamkniętymi półkolistą arkadą oknami w korpusie,w opaskach z kluczem.Elewacja pn.o identycznej formie.Elewacja wsch.,dzielona pilastrami z półkolistymi otworami w opaskach na skraju i dwoma oknami w części prezbiteriumNa osi przyziemia wmurowany kamień z rytymi przedstawieniami.

14. Kubatura ok. 10 000m ³	15. Powierzchnia użytkowa ok. 1400m ²	16. Przeznaczenie pierwotne kościół paraf.	17. Użytkowanie obecne kościół paraf.
18. Prace budowlane i konserwatorskie, ich przebieg i dokumentacja Remont dachu nawy i wieży w 1985 r.		19. stan zachowania (fundamenty, ściany zewnętrzne, ściany wewnętrzne, sklepienia, stropy, konstrukcje dachowe, pokrycie dachu, wyposażenie i instalacje) Stan bezpieczny - brak w pokryciu tynkiem - złe opierzenie	
		20. Najpilniejsze postulaty konserwatorskie	

21. Akta archiwalne (rodzaj i miejsce przechowywania)

24. Uwagi różne

22. Bibliografia

Katalog zabytków sztuki, T.V, z.4 s.45-46

25. Opracował

tekst mgr W.M. Panek X.1985
imię, nazwisko, data, podpis

plany, rysunki Panek, X 1985
imię, nazwisko, data, podpis

zdjęcia fotogr. Panek, X 1985
imię, nazwisko, data, podpis

miejsce przechowywania negatywów WKZ

Karta po wypełnieniu podlega ochronie na podstawie przepisów prawa autorskiego.

26. Adnotacje o inspekcjach, informacje o zamianach (daty, imiona i nazwiska wypełniających)

23. Źródła ikonograficzne i fotografia (rodzaj, miejsce przechowywania, sygnatury)

27. Załączniki

dwie wkładki z opisem i fotografiami

1. Miejscowość

ŻYTOWIECKO

2. Obiekt (nazwa jak w karcie)

Kościół paraf.p.w.św.Stanisława Biskupa

3. Zawartość wkładki (nazwa obiektu lub materiału uzupełniającego)

OPIS, FOTOGRAFIE

Wnętrze: trójnawowe, halowe, trójprzęskowe. W nawie od zach. chór muzyczny wsparty na trzech półkolistych arkadach w opaskach, dzielony pilastrami i profilowanymi, łamanymi gzymsami. W balustradzie płyciny. Ostatnie przeszło nawy od zach. nakryte sklepieniem żaglastym z parą gurtów, spływającą na przyscienne pilastry z gzymsami od zach. i filary od wsch. Przeszło środkowe nakryte sklepieniem kopulastym z podwójnymi gurtami, wydzielone pasami gurtowymi, spływającymi na ukośne filary z podwójnymi pilastrami. Prezbiterium od wsch. nakryte sklepieniem żaglastym, z dwoma otworami w przyziemiu, z lożą kolatorską w drugiej kondygnacji otwartą do wnętrza półkolistymi arkadami. W nawach bocznych, sklepienia kolebkowe, z parami przysciennej pilastrów na osi pasów gurtowych. Na osi pseudotranseptu nieregularne gurtę o formach wklęsło-wypukłych. W kruchcie od zach. półkolistą arkadą w wejściu. Sklepienia polichromowane.

Wyposażenie:

- ołtarz główny, architektoniczny, z bramkami, z bogatą dekoracją rzeźbiarską: rzeźby św. Piotra i Pawła, aniołów oraz grupą Boga Ojca i aniołów z symbolami Męki Pańskiej w zwieńczeniu, z 1781 r.
- dwa ołtarze boczne, architektoniczne z ok. 1780 r., z nowszymi obrazami
- ambona o formie nawiązującej do łodzi Piotrowej, zwieńczona żaglem z aniołkami wyciągającymi sieć, z ok. 1780 r.
- prospekt organowy o formach rokokowych z k. XVIII w.
- drzwi do zakrystii i nawy, płycinowe, z k. XVIII w. ze starymi zamkami


Instalacje: elektr., ogrzewcza

Wkładkę założył: W.M. Panek, X 1985

imię, nazwisko, data

Miejsce przechowywania negatywów: WKZ





1. Miejscowość ŻYTOWIECKO	2. Obiekt (nazwa jak w karcie) KOŚCIÓŁ PARAF. p.w. STANISŁAWA BISKUPA	3. Zawartość wkładki (nazwa obiektu lub materiału uzupełniającego) FOTOGRAFIE
------------------------------	---	--



Wkładkę założył: PAMEK. 1. 1985
imie, nazwisko, data

Miejsce przechowywania negatywów: BD2

DSP Leszno 439 4 85 500