

1 Obiekt

KOŚCIÓŁ EWANGELICKI, OB. KAT. FIL. P.W. NMP

2 Czas powstania

1899-1900

3 Miejscowość

LEDNÓGÓRA

4 Adres

62-261 Lednogóra

nr hipoteczny

5 Przynależność administracyjna

województwo poznańskie

gmina Łubowo

POW. GNIEZNIENSKI

6 Poprzednie nazwy miejscowości

Letzberg

7 Przynależność administracyjna
przed 1 VI 1975

województwo poznańskie

powiat Gniezno

8 Właściciel i jego adres

Parafia rzym.-kat. p.w. św. Marcina,
Dzieskanowice 50, 62-261 Le-
dnogóra

9 Użytkownik i jego adres

j.w.

10 Rejestr zabytków

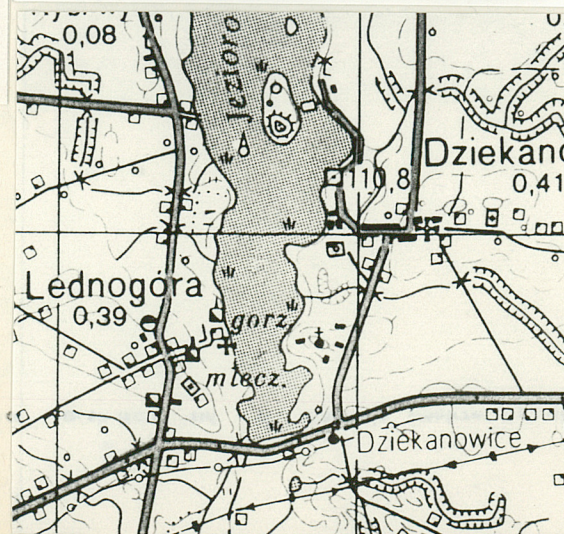
Nr 2597/A data 21.06.1996

Jez. Lednickie

IN

d. dwór

0 5 10 15 20 25m.



Kościół ewangelicki, należący do parafii Libau (Żubowo), został wzniesiony staraniem Królewskiej Komisji Kolonizacyjnej na terenie parku dawnych dóbr rycerskich Lednogóra, w pobliżu przebudowanego na dom parafialny dworu. Projekt na podstawie szkicu Ministerstwa Robót Publicznych opracowano w Wydziale Budowlanym Komisji Kolonizacyjnej pod kierunkiem rządowego mistrza budowlanego Pabsta. Kościół w stanie surowym wybudowano w r. 1899, w roku następnym budynek wykończono i poświęcono.

Po r. 1945 kościół został przejęty przez katolików. Obecnie pełni funkcję kościoła filialnego parafii w Dziekanowicach.

Kościół reprezentuje styl neogotycki.

Sytuacja: Kościół usytuowany jest we wsch. części wsi, przy wiejskiej drodze odchodzącej na wsch. od szosy z Lednogóry do Skrzetuszewa, w pobliżu jeziora Lednickiego. Prezbiterium skierowane na pd., z lekkim odchyleniem ku zach. Budynek otacza zielony, zadrzewiony teren (dawny park dworski). Bezpośrednie otoczenie kościoła ogrodzone jest parkanem z siatki metalowej, z bramką od strony zach. Na pn. od budynku znajduje się dawny dwór, później przebudowany na dom parafialny, obecnie mieszczący pocztę.

Materiał i technika: Kościół jest budynkiem murowanym z cegły, na kamiennych fundamentach; ściany licowane czerwoną cegłą; ściany wyższych partii wieży oraz wieżyczki schodowej w konstrukcji szachulcowej. Wnętrze otynkowane. Nad nawą - otwarta więźba dachowa, w prezbiterium - sklepienie sześciopole, w kruchcie podwieżowej - sklepienie krzyżowe, w zakrystii oraz kostnicy - stropy drewniane z podsufitką. Dach o konstrukcji drewnianej, wieszarowej jednowieszakowej, kryty podwójnie dachówką karpiówką; hełm wieży kryty blachą. Posadzka z cegły oraz płyt ceramicznych barwy czerwonej i żółtej. W zakrystii podłoga drewniana (deski). Empora drewniana. Schody granitowe; stopnie prezbiterium z piaskowca. Drzwi zewn. gł. 2-skrzydłowe, pełne, z półkolistym nadświetlem, ramowo-płycinowe, z ozdobnymi kutymi okuciami; drzwi zewn. boczne 1-skrzydłowe, opierane deskami; drzwi wewn. 1- i 2-skrzydłowe, pełne, ramowo-płycinowe. Okna szklone w ołowiu, w prezbiterium - wypełnione witrażami.

Rzut: Kościół wzniesiony został na rzucie prostokąta, z węższym, zamkniętym trójbocznie prezbiterium od pd. oraz prostokątną wieżą od pn. Przy prezbiterium po stronie zach. - prostokątna, zbliżona do kwadratu zakrystia, występująca poza linię ścian bocznej nawy. Przy wieży po stronie zach. - wieloboczna wieżyczka schodowa (schody kręcone); po stronie wsch. - prostokątna kostnica.

Bryła: Kościół nie jest podpiwniczony. Nawę nakrywa wysoki dach 2-spadowy; nad nieco niższym, oszkarpowanym prezbiterium - dach wielopołaciowy; nad przylegającą do prezbiterium znacznie niższą zakrystią - dach 2-spadowy. Nad założeniem dominuje wysoka, 4-kondygnacyjna wieża, nakryta 2-kondygnacyjnym, ostrosłupowym hełmem z prześwitem, zwieńczonym kutym, żelaznym krzyżem. Przy wieży od zach. wieżyczka schodowa, nakryta daszkiem wielopołaciowym; od wsch. - kostnica, nakryta dachem dwupołaciowym.

Elewacje: Elewacje kościoła licowane czerwoną cegłą; pola blend oraz najwyższa kondygnacja wieży - tynkowane. Partia cokołu zaakcentowana odsadzką; w zwieńczeniu - proste ceglane gzymsy. Okna najczęściej ostrołukowe.

Elewacja pn. wieży z półkoliście zamkniętym wejściem, ujętym prostym, ostrołukowym portalem o profilowanych ościeżach; ponad portalem - smukła ostrołukowa blenda, wyżej - niewielkie okienko między dwiema ostrołukowymi blendami; w najwyższej szachulcowej kondygnacji - dwa półkoliście zamknięte okna; w półszczytce - tarcza zegarowa. Wyższe kondygnacje bocznych elewacji wieży ukształtowane podobnie. W wieżyczce schodowej od pn. - segmentowe wejście; w wyższych partiach - ostrołukowe oraz prostokątne okienka. W kostnicy od pn. - segmentowe wejście, od wsch. - para wąskich, segmentowych blend.

14. Kubatura

2.435 m³

15. Powierzchnia użytkowa

284 m²

16. Przeznaczenie pierwotne

sakralne

17. Użytkowanie obecne

sakralne

13. Prace budowlane i konserwatorskie, ich przebieg i dokumentacja

19. stan zachowania (fundamenty, ściany zewnętrzne, ściany wewnętrzne, sklepienia, stropy, konstrukcje dachowe, pokrycie dachu, wyposażenie i instalacje)

Wszystkie części budynku zachowane bardzo dobrze.

20. Najpilniejsze postulaty konserwatorskie

Stały nadzór konserwatorski.

21. Akta archiwalne (rodzaj akt, numer i miejsce przechowywania)

Konsystorz ewangelicki Poznań, sygn.7869, Wojewódzkie
Archiwum Państwowe w Poznaniu.

22. Bibliografia

Zentralblatt der Bauverwaltung, 1903, s.631 (Die neue
evangelische Kirche in Lettberg im Kreise Gnesen)

23. Źródła ikonograficzne i fotografia (rodzaj, miejsce przechowywania, sygnatury)

24. Uwagi różne

25. Opracował

tekst Krzysztof Jodłowski, sierpień 1994 r.

imię, nazwisko, data, podpis

plany, rysunki

J.W.

imię, nazwisko, data, podpis

zdjęcia fotogr.

J.W.

imię, nazwisko, data, podpis

miejsce przechowywania negatywów

WKZ Poznań

Karta po wypełnieniu podlega ochronie na podstawie przepisów prawa autorskiego

26. Adnotacje o inspekcjach, informacje o zmianach (daty, imiona i nazwiska wypełniających)

27. Załączniki

Wkładka nr 1, 2

1. Miejscowość

L E D N O G Ó R A

2. Obiekt (nazwa jak w karcie)

KOŚCIÓŁ EWANGELICKI

3. Zawartość wkładki (nazwa obiektu lub materiału uzupełniającego)

cd. opisu, zdjęcia, rzut poziomy

cd. opisu:

Elewacje boczne nawy 4-osiowe. W szerokich, oprofilowanych wnękach - po dwa wąskie, rozdzielone ceglanymi słupkami okna ostrołukowe, wyżej - okienka okrągłe; po stronie pn. po dwie pary niższych okien, z których górne - ostrołukowe, dolne - segmentowe. W zamknięciu oszkarpowanego prezbiterium - wąskie okna ostrołukowe. Ponad dachem prezbiterium widoczny schodkowy szczyt nawy, rozczłonkowany parami ostrołukowych blend oraz prostymi sterczynami. W zakrystii od pd. - segmentowe wejście; od zach. para segmentowych okienek, wyżej - ozdobiony ostrołukową blendą trójkątny szczyt.

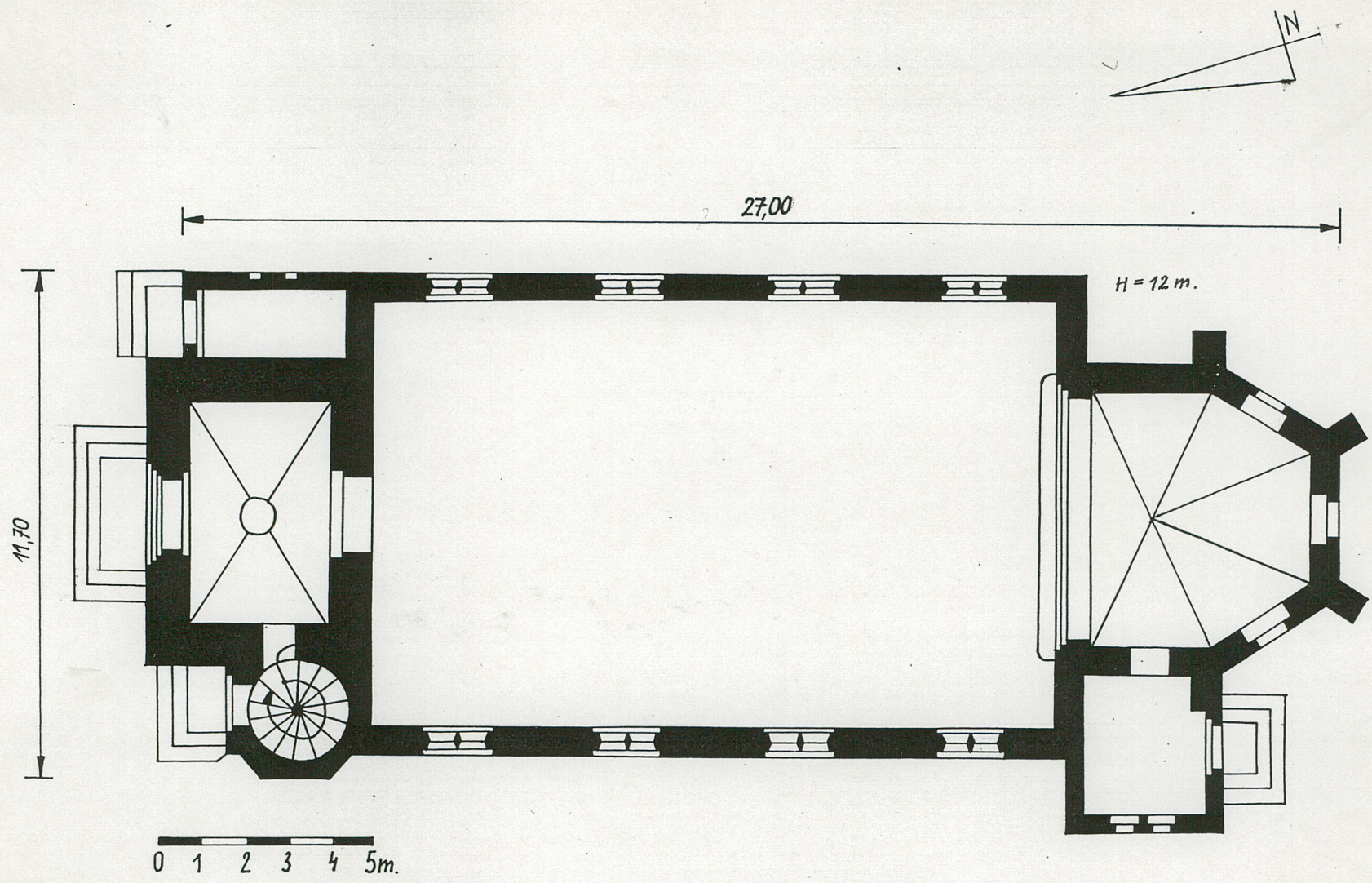
Wnętrze: Wejście do kościoła poprzez sklepioną krzyżowo kruchtę podwieżową. Wnętrze otynkowane. Nawa nakryta deskowaniem przybitym do opracowanej dekoracyjnie więźby, oświetlona ostrołukowymi oknami w ceglanych obramieniach, kontrastujących z jasną barwą ścian. W części pn. wbudowana drewniana, ozdobnie opracowana empora muzyczna, wsparta na słupach o sfazowanych narożach, z zastrzałami; parapet rozczłonkowany podkowiastymi płycinami. Prezbiterium podwyższone o dwa stopnie, nakryte sklepieniem sześciopłowym, otwierające się do nawy szeroką, ostrołukową tęczą o sfazowanych narożach, oświetlone trzema wypełnionymi witrażami oknami; w ścianie zach. - segmentowe przejście do zakrystii.

Instalacje: Budynek wyposażony jest w instalację elektryczną.



Wkładkę założył: Krzysztof Jodkowski, 08.1994 r.
(imię, nazwisko, data)

Miejsce przechowywania negatywów: WKZ Poznań



1. Miejscowość

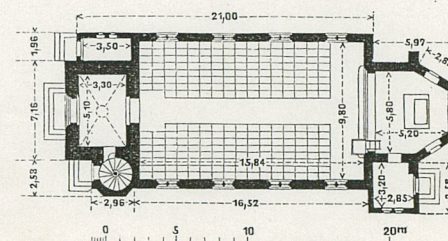

LEDNÓGÓRA

2. Obiekt (nazwa jak w karcie)

KOŚCIÓŁ EWANGELICKI

3. Zawartość wkładki (nazwa obiektu lub materiału uzupełniającego)

odbitka ksero - wg. Zentralblatt der Bauverwaltung, zdjęcia



Wkładkę założył: Krzysztof Jodkowski, 08.1994 r.
(imię, nazwisko, data)

Miejsce przechowywania negatywów: WKZ Poznań

Reklamadruk 5a 445

