

1 Obiekt

46811

KOSCIOŁ PAR. RZYM.-KAT. P.W. SW. ANDRZEJA

2. Czas powstania

XII/XVI/XVIIw.

3 Miejscowość

K O S C I E L E C

11 Zdjęcia rzut, przekrój, sytuacja, orientacja



4 Adres

na pd. od trasy E-8, na osi
pałacu
nr hipoteczny

5 Przynależność administracyjna

województwo konińskie
pow. KOLSKI
gmina Kościelec

6 Poprzednie nazwy miejscowości

7 Przynależność administracyjna
przed 1 VI 1975

województwo poznańskie
powiat kolski

8 Właściciel i jego adres

parafia Kościelec

9 Użytkownik i jego adres

jw.

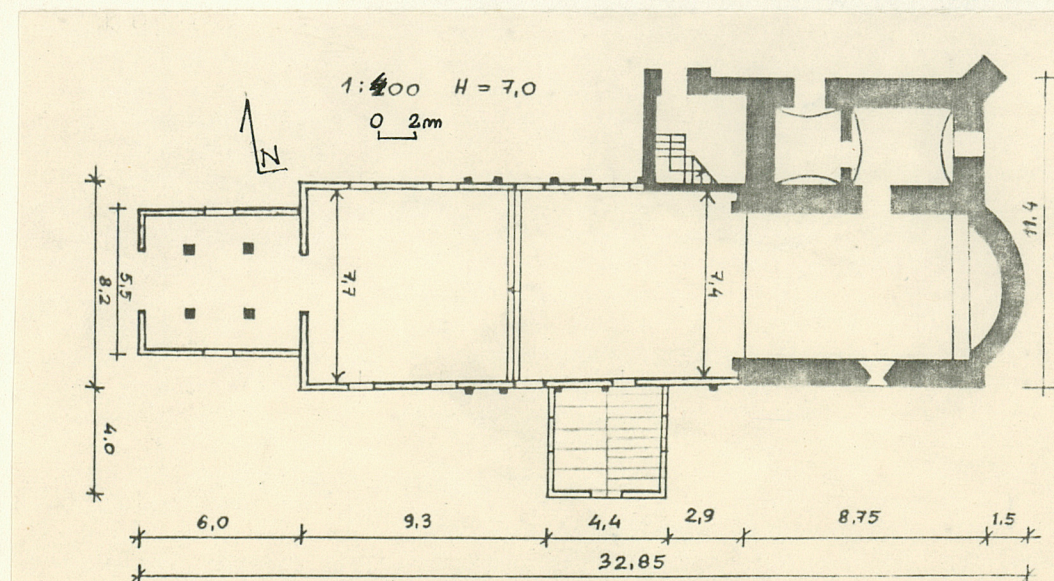
10 Rejestr zabytków

Nr

42/268

data

17.01.1953



Część romańska/prezbiterium/ wzniesiona ok. XII w. W XVI w. dobudowano zakrystię i skarbczyk z cegły w układzie polskim. W 1760 r. Rafał Gurewski, starosta kolski dobudował drewnianą nawę konstrukcji zrębowej.

Sytuacja: kościół orientowany, położony na pd. od trasy E-8, na przedłużeniu osi drogi do Białkowa Kościelnego.

Materiał i konstrukcja: wykonany z kostki granitowej/prezbiterium/, cegły w wiązaniu polskim/zakrystia i skarbczyk/, drewna/nawa, strop, konstrukcja dachu/blachy ocynkowanej/pokrycie dachu isygnaturki/. Konstrukcja dachu płaskiowo-kleszczowa, drzwi drewniane, opierzone, dwuskrzydłowe. Okna drewniane, krosnowe/w nawie nieotwierane/. Podłoga w nawie z desek, w prezbiterium posadzka cementowa. Nawa o konstrukcji zrębowej, oszalowana, na podmurówce.

Rzut: układ jednonawowy. Nawa zbliżona do wydłużonego prostokąta, z półkolistą apsydą, zbliżoną do kwadratu kruchtą wejściową od zachodu, drugą, mniejszą od południa oraz skarbczykiem i zakrystią od północy.

Bryła: całość pokryta dwuspadowym dachem z uskokiem na połączenie nawy z prezbiterium. Apsyda nieco niższa od prezbiterium pokryta dachem w formie półstożkowej. Na kalenicy nawy, przy uskoku ustawiona jest sygnaturka /wspiera się na kwadratowej podstawie, od góry przekryta cebulastym chełmem, wspartym na czterech kolumnkach, zwieńczonym krucyfiksem/.

Elewacje: zachodnia - wysoka kruchta wejściowa/wysokość ścian jak w nawie/ z centralnie umieszczonymi, dwuskrzydłowymi drzwiami. Południowa - z mniejszą kruchtą wejściową, z czterema prostokątnymi oknami w nawie i dużym, gotyckim, ostrołukowym oknem z barwnym witrażem w części romańskiej. Boczne ściany nawy wzmocnione wysuniętym, pionowym belkowaniem. W prezbiterium ślady dawnych otworów okiennych. Wschodnia - z półkolistą apsydą, z dwoma wysoko, symetrycznie umieszczonymi, małymi oknami romańskimi. Po stronie północnej ceglana ściana skarbczyka z narożną szkrpą i dwoma oknami zamkniętymi łukiem odcinkowym, rozdzielonymi poziomym gzymssem pokrytym blachą ocynkowaną. Północna - analogiczna do południowej. Do części romańskiej dobudowany ceglany skarbczyk z zakrystią z dwoma otworami drzwiowymi, kryty spadzistym dachem.

Wnętrze: apsyda przekryta sklepieniem hemisferycznym, skarbczyk i zakrystia sklepieniem kolebkowym a nawa płaskim, drewnianym stropem.

Wyposażenie: trzy ołtarze: główny rokokowy i dwa boczne barokowe oraz kropielnica z 1771 r.

Instalacje: elektryczna.

14. Kubatura

1582m³

15. Powierzchnia użytkowa

235m²

16. Przeznaczenie pierwotne

Kościół rzym.-kat.

17. Użytkowanie obecne

Kościół rzym.-kat.

18. Prace budowlane i konserwatorskie, ich przebieg i dokumentacja

- 1946 - dobudowa kruchty zachodniej
- 1950 - impregnacja części drewnianych
- 1959 - malowanie wieżyczki na sygnaturce
- 1982 - remont całości
- 1984 - wyspoinowanie części romańskiej

19. stan zachowania (fundamenty, ściany zewnętrzne, ściany wewnętrzne, sklepienia, stropy, konstrukcje dachowe, pokrycie dachu, wyposażenie i instalacje)

dobry

20. Najpilniejsze postulaty konserwatorskie

21. Akta archiwalne (rodzaj akt, numer i miejsce przechowywania)

22. Bibliografia

23. Źródła ikonograficzne i fotografia (rodzaj, miejsce przechowywania, sygnatury)

24. Uwagi różne

25. Opracował

tekst..... **Mariusz Sawicki 09. 84r.**
imię, nazwisko, data, podpis

plany, rysunki..... **Mariusz Sawicki 09. 84r.**
imię, nazwisko, data, podpis

zdjęcia fotogr..... **Mariusz Sawicki 09. 84r.**
imię, nazwisko, data, podpis

miejsce przechowywania negatywów

Karta po wypełnieniu podlega ochronie na podstawie przepisów prawa autorskiego

26. Adnotacje o inspekcjach, informacje o zmianach (daty, imiona i nazwiska wypełniających)

27. Załączniki

1. Miejscowość

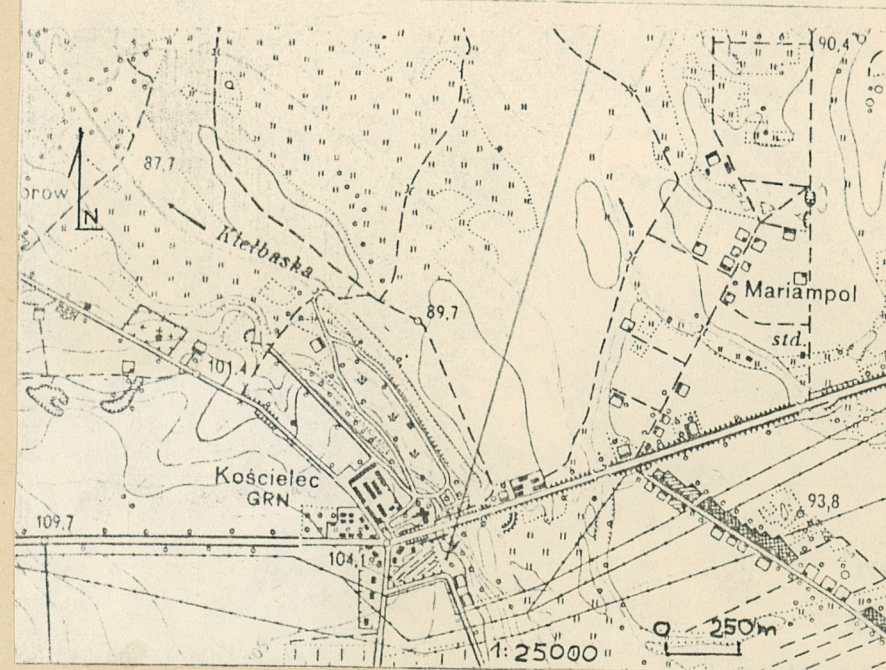
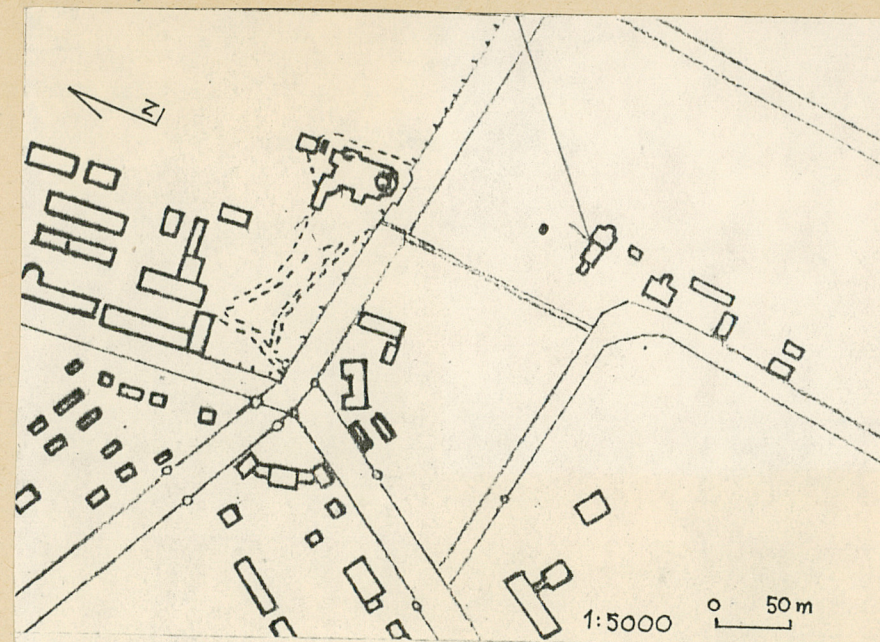
Kościelec

2. Obiekt (nazwa jak w karcie)

Kościół par. p.w. św.
Andrzeja

3. Zawartość wkładki (nazwa obiektu lub materiału uzupełniającego)

zdjęcia, plan



Wkładkę założył: Sawicki 09. 84r.
(imię, nazwisko, data)

Miejsce przechowywania negatywów:

