

42

ŁÓDZKIE

20944

1. Obiekt

Dwór

2. Czas powstania

XVIII w.

3. Miejscowość

GNIEZNO

MIŁONICE

mięśniony

4. Adres

ul. Żemielna  
Miłonice

nr hipoteczny

5. Przynależność administracyjna

województwo płockie

gmina Krośnice

pow. kutno

6. Poprzednie nazwy miejscowości

Miłonice

7. Przynależność administracyjna  
przed 1.VI.1975

województwo łódzkie

powiat Kutno

8. Właściciel i jego adres

Gmina Krośnice

9. Użytkownik i jego adres

j.w.

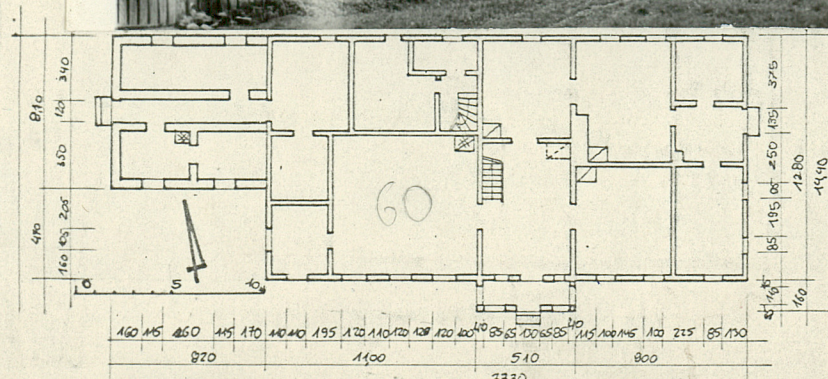
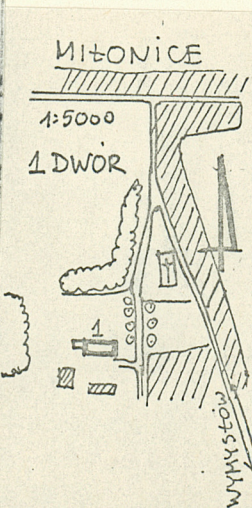
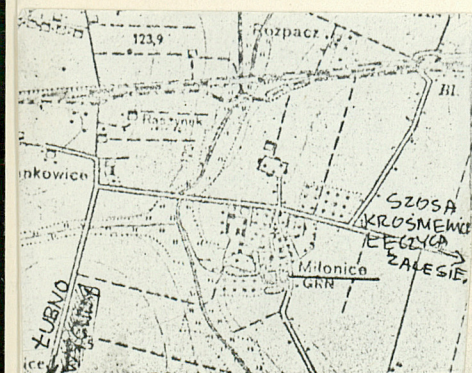
10. Rejestr zabytków 45-III-9 z 21.11.1960

Nr

264/23

data

5.07.67

0 21 4/100 v. 21.11.1960 5.07.18  
1.28.01.2015

autor zdjęć J. Ambrosiewicz  
data wykonania IX 82  
miejsce przechowywania negatywów

BDx Blok



12. Autorzy, historia obiektu, określenia stylu.

Dwór barokowy z XVIII w. Własność pp. [REDACTED]

13. Opis (sytuacja, materiał i konstrukcja, rzut, bryła, elewacje, dach, wnętrze wyposażenie, instalacje)

Dwór położony we wsi Miłonice na pld. od drogi Zalesie Jankowice. Budynek drewniany szalowany deskami nie tynkowany. Dobudówka ceglana nietynkowana. Budynek nie podpiwniczony.

Fundamenty murowane z cegły i kamienia polnego, pod nową kuchnią z cegły, pod gankiem z kamienia.

Ściany działowe drewniane, tynk na trzcinie.

Sufity tynkowane: tybek na trzcinie.

Stropy drewniane, belki pokryte deskami, wypełnione cegłą z gliny, na piętrze pokryte deskami.

Konstrukcja dachowa drewniana mansardowa krokwiowa stolcowa, dwustolcowa z dwoma poziomami jętek, z przepustnicami, okapem krokwiowym i płatwiowym. Konstrukcja dachu ryzalitów i świetlików drewniana.

Dach kryty blachą na deskach.

W pomieszczeniach parteru klepisko, deski, klepka.

W sieni klepki na deskach.

Schody drewniane zabiegowe i jednobiegowe. Balustrada schodów drewniana. Schodki i podesty betonowe.

Stolarka okienna ościeżnicowa dwuskrzydłowa z okiennicami zewnętrznymi; na parterze, na górze zwykła.

Od pñ. okna z kratami z prętów.

Drzwi wewnętrzne płycinowe jedno i dwuskrzydłowe malowane.

Drzwi boczne z klepki, w układzie romboidalnym nabijane ćwiekami nie malowane. Drzwi główne dwuskrzydłowe płycinowe, ogrodowe płycinowe dwuskrzydłowe.

Ślusarka w części współczesna stolarce.

Plan budynku układ dwutraktowy o różnej szerokości traktów. Do szczytu przylega dobudówka, układ trzytraktowy z korytarzem w osi.

Bryła niski prostopadkościan z facjatkami piętrowymi i gankiem od frontu. Dach mansardowy czterospadowy nad facjatkami dwuspadowy, gięty wysoki.

Od frontu str. pld.

Budynek drewniany szalowany deskami.

Układ elewacji osiowy niesymetryczny.

Budynek parterowy. Na osi ganek wejściowy. Wejście do budynku po 2 stopniach na ganek z gładkim tympanonem wspartym na 4 słupach drewnianych. Ganek obity deskami.

Na parterze wejście do sieni i dwa okna dwuskrzydłowe. Nad sienią facjatka z dwoma oknami, nad nimi gzyms; szczyt dachu facjatki gładki w postaci prostego wysokiego tympanonu.

Skrzydło lewe zawiera od lewej 1 parę drzwi i 3 okna. Skrzydło



14. Kubatura	15. Powierzchnia użytkowa	16. Przeznaczenie pierwotne	17. Użytkowanie obecne
3 000 m <sup>3</sup>	400 m <sup>2</sup>	Mieszkalne	Mieszkalne
18. Prace budowlane i konserwatorskie, ich przebieg i dokumentacja	<p>19. Stan zachowania (fundamenty, ściany zewnętrzne, ściany wewnętrzne, sklepienia, stropy, konstrukcje dachowe, pokrycie dachu, wyposażenie i instalacje)</p> <p>Stan techniczny dość dobry zaniedbany.          Ściany zewnętrzne. Deski szalowania i ściany zawilgocone od dołu w 10 % w stanie średnim. Budynek nierówno osiada, ściany dobudówki suche.          Fundamenty kamienne w stanie średnim, budynek osiada.          Deski szalowania zniszczone w 80 % w stanie złym, ubytki 1 %.          Gzymsy w stanie dobrym, zalane wodą w 30 %.          Ściany wewnętrzne drewniane.          Pokrycie podłóg deski, parkiety zachowane, lekko zniszczone.          Beton ganków wykruszony, dobry. Schody drewniane i balustrada stan dobry. Strop parteru suchy, zużycie 65 %.          Konstrukcja dachowa dość dobra, zużycie 65 %.          Konstrukcja dachu ganku zniszczona w 50 % zużycie 100 %.          Pokrycie dachu blacha cynkowana skorodowana w 100 % powierzchni, szczelna w 99 %.          Urządzenia ogniowe sprawne, kominy dobre.          Ślusarka w stanie dobrym.          Instalacja elektryczna stara dzużająca. Rynny w stanie złym, ubytki 70 % rynien i 80 % rur spustowych.          Instalacja piorunochronna nie istnieje.</p>		
20. Najpilniejsze postulaty konserwatorskie			



21. Akta archiwalne (rodzaj akt, numer i miejsce przechowywania)

22. Bibliografia

23. Źródła ikonograficzne i fotografie (rodzaj, miejsce przechowywania, sygnatury)

24. Uwagi różne

25. Wypełnił

*Arch. J. Ambroziewicz*

*IX 82*

26. Sprawdził



1. Miejscowość


Miłonice

2. Obiekt (nazwa jak w karcie)

Dwór

3. Zawartość wkładki (nazwa obiektu lub materiału uzupełniającego)

Dwór



prawie ma 3 okna. Wszystkie z okiennicami. Dobudówka ma 2 okna.

Powyżej okien dworu gzyms pietra. Na parterze dwa symetryczne do facjaty małe okna mansardowe i dwuskrzydłowe. Dachy dwuspadowe. Przód szalowany deskami. Powyżej gzyms dachu łamanego i połączyć dachu. Kominy na kalenicy w osiach ścian sieni.

Ściana szczytowa wsch.

Na parterze po lewej dwa okna, po prawej drzwi dwuskrzydłowe płycinowe górą szklone. Ściana bez cokołu. Ściana szalowana deskami. Okna bez ozdób z okiennicami zewnętrznymi z gzymsem nadokiennym i tympanonem. Powyżej gzyms i połączenie dachu łamanego. W głębi mansardy, ściany facjatek i dachy.



Elewacje ogrodowe płn.

Ściana podobna do frontowej bez ganku zawiera od lewej 5 okien, drzwi, okno i w dobudówce dwa okna. Układ mansard facjatek i dachów podobny do frontu.

Elewacja zach.

Z przodu dobudówka, dach dwuspadowy na osi drzwi. Po prawej w ścianie dworu okno, przed front wystaje ganek szalowany deskami, dach dwuspadowy. W ścianie ganku okno dwuskrzydłowe.

W budynku piec kaflowe, kuchnie węglowe, instalacja elektryczna.



Wkładkę założył: J. Ambroziewicz 18 82  
(imię, nazwisko, data)

Miejsce przechowywania negatywów: BDZ Płock



