

1. Obiekt

EWANG

KOŚCIÓŁ FILIALNY P.W. MATKI BOSKIEJ KRÓLOWEJ POLSKI

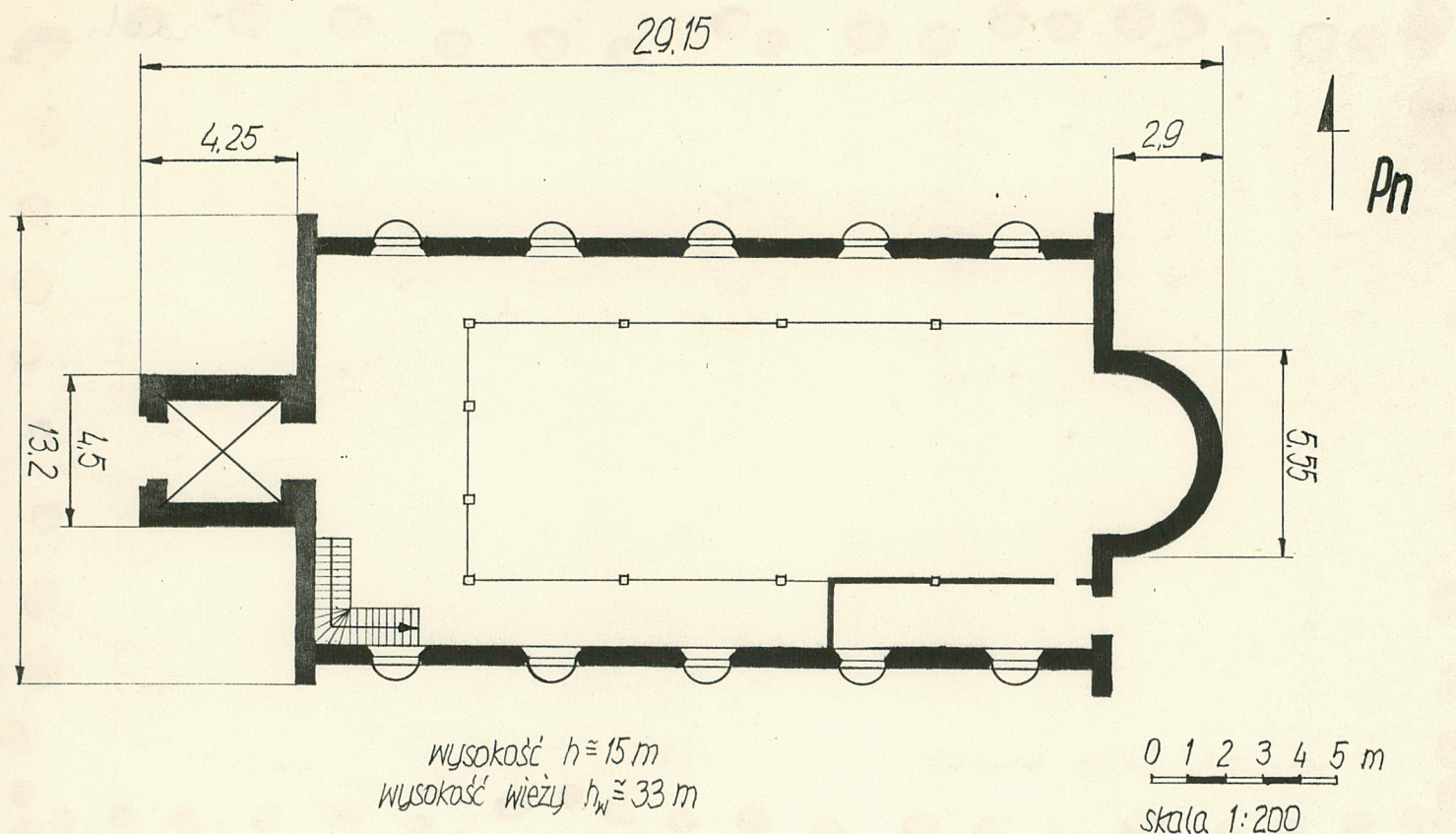
2. Czas powstania

1877r.

3. Miejscowość

ZACHARZYN

11. Zdjęcia, plan sytuacyjny, rzuty



4. Adres

Zacharzyn, 64-813 Nałęcz  
nr hipoteczny .....

5. Przynależność administracyjna

województwo pilskiegmina Chodzieżpow. CHODZIEŃSKI

6. Poprzednie nazwy miejscowości

7. Przynależność administracyjna  
przed 1.VI.1975województwo poznańskiepowiat chodzieski

8. Właściciel i jego adres

parafia rzym.-kat. Raczyn  
archidiecezja poznańska

9. Użytkownik i jego adres

parafia rzym.-kat. Raczyn

10. Rejestr zabytków

Nr 141/welup/A data 5.08.2003

autor zdjęć mgr Ewa Kledzik  
data wykonania VII.1990r.  
miejsce przechowywania negatywów BDZ Piła



12. Autorzy, historia obiektu, określenia stylu.

Do 1945r. jako kościół protestancki, po wojnie rzymsko-katolicki.

eklektyzm

13. Opis (sytuacja, materiał i konstrukcja, rzut, bryła, elewacje, dach, wnętrze wyposażenie, instalacje)

Kościół orientowany, usytuowany w centrum wsi Zacharzyn, równolegle do drogi Piła-Chodzież-Poznań. Kościół położony na płaskim terenie, wtopiony w otaczającą zabudowę, jedynie wysoka wieża stanowi wyraźną dominantę. Niewielki plac kościelny sąsiaduje od północy z główną ulicą, od zachodu z ulicą boczną, z tej też strony znajduje się główna brama ogrodzenia wykonanego z drucianej siatki, od wschodu przylegają zabudowania gospodarstw wiejskich, od południa - brak ogrodzenia - rozciąga się pusty plac i w odległości ok. 150m znajduje się cmentarz. Plac kościelny obsadzony drzewami - lipami, wokół kościoła - betonowy chodnik.

Kościół zbudowany na niskim podmurowaniu z regularnych, granitowych ciosów łączonych zaprawą, ściany - cegła palona, watek krzyżowy, portal główny i kolumny w oknach na wieży - metalowe rury z nałożonym stiukiem, pomalowane w kolorze białym. W nawie strop drewniany, belkowy, przestrzenie między belkami podzielone na prostokątne kwatery, w apsydzie sklepienie konchowe, w kruchcie sklepienie krzyżowe, wieża dachowa krokwiowo-jętkowa ze stolcami. Dach nad nawą - płytki eternitowe, w części wschodniej nawy oraz prezbiterium - pokrycie blachą ocynkową, wieża - łupek w układzie w romby. Posadzka - w nawie cementowa, w prezbiterium - drewniany podest na dwustopniowym podwyższeniu. Schody zewnętrzne - cementowe, wewnętrzne na emporę - drewniane, jednobiegowe z zakrętem, balustrada drewniana z cienkimi toczonymi tralkami, wyżej - drabina. Drzwi : zewnętrzne główne - dwuskrzydłowe, ramowo-płycinowe, na zewnątrz opierzane deskami, z łukowym nadświetlem z szybkami witrażowymi osadzonymi w drewnie, z profilowaną listwą przymykową, na zawiasach pasowych z ozdobnymi odgałęzieniami z hakiem, zamek zagłębiony, ozdobna klamka i tarczka. Drzwi wewnętrzne boczne z zakrystii - jednoskrzydłowe, ramowo-płycinowe, płyciny wypełnione deskami, półkoliście zamknięte, zawiasy pionowe z hakiem zamek zagłębiony. Drzwi wewnętrzne z nawy do zakrystii (wtórnie wydzielonej) - jednoskrzydłowe, ramowo-płycinowe, zawiasy czopowe. Okna: w nawie - w dolnej kondygnacji - prostokątne, małe, półkoliście zamknięte, w obokniu ceglany rama ślusarska z oszkleniem witrażowym w układzie w romby w okolicy. W górnej kondygnacji - okna analogiczne tylko większe, wzmocnione poziomymi pasami płaskownika. W wieży i elewacji wschodniej - okienka małe, prostokątne półkoliście zamknięte z podobnym oszkleniem. W wieży - drewniane żaluzje.



14. Kubatura	15. Powierzchnia użytkowa	16. Przeznaczenie pierwotne	17. Użytkowanie obecne
2360 m <sup>3</sup>	238 m <sup>2</sup>	kościół protestancki	kościół rzym.-katolicki
18. Prace budowlane i konserwatorskie, ich przebieg i dokumentacja		19. Stan zachowania (fundamenty, ściany zewnętrzne, ściany wewnętrzne, sklepienia, stropy, konstrukcje dachowe, pokrycie dachu, wyposażenie i instalacje) dobry, niewielkie ubytki oryginalnego szklenia w oknach nawy.	
20. Najpilniejsze postulaty konserwatorskie			



21. Akta archiwalne (rodzaj akt, numer i miejsce przechowywania)

22. Bibliografia

23. Źródła ikonograficzne i fotografie (rodzaj, miejsce przechowywania, sygnatury)

24. Uwagi różne

25. Wypełnił

mgr Ewa Kledzik  
VII.1990r.

26. Sprawdził



1. Miejscowość ZACHARZYN	2. Obiekt /nazwa jak w karcie/ kościół filialny p.w. M.B. Królowej Polski	3. Zawartość wkładki /nazwa obiektu lub materiału uzupełniającego/ cd. opisu
-----------------------------	---	---

Rzut: kościół jednonawowy, nawa na rzucie prostokąta, od wschodu półkolista apsyda prezbiterium.

Bryła: sylwetka kościoła zwarta, masywna, od zachodu wysoka wieża nakryta hełmem w formie ośmiobocznego ostrosłupa, zwieńczonego kulą z krzyżem. Nawa nakryta dachem dwuspadowym, na narożach wzmocniona szkarpami nakrytymi daszkami dwuspadowymi, od wschodu masywna bryła prezbiterium nakryta połową stożka.

Elewacje: wszystkie ceglane, nieotynkowane z kamiennym podmurowaniem i skromną dekoracją ceglana.

zachodnia - o zróżnicowanej wysokości, symetryczna, na osi środkowej przylega czworoboczna wieża z umieszczonym pośrodku portalem wejścia głównego, w formie arkady z gładkimi kolumnami z kompozytowymi kapitelami, zamkniętej łukiem półkolistym, powyżej dwa bliźniacze okienka, nad nimi okrągła tarcza zegara. Wieżę obiega dokoła nieznacznie wysunięty, profilowany gzyms z ceglanym fryzem, ponad nim z każdej strony prostokątne, dwudzielne, półkoliście zamknięte okno żaluzjowe z uskokowym rozglifieniem, flankowane kompozytowymi kolumnami. Powyżej trójboczny szczyt z arkadkową dekoracją zwieńczony kulą, w szczycie wnęka tworząca krzyż. Po obu stronach wieży gładki mur ściany zamykającej nawę. Elewacja zwęża się trójbocznie zgodnie z linią boczną połaci dachu nawy.

południowa i północna: symetryczne z analogicznymi podziałami i dekoracją. Pięćosiowe, dwukondygnacyjne, dolna z rzędem małych okien, górna z oknami większymi, umieszczonymi w uskokowych wnękach, oddzielone od siebie nieznacznie wysuniętym, prostym gzymsem. Pod gzymsem wieńczącym dwa pasy skromnego ceglanego fryzu. Płaski murkożywiają jedynie regularnie rozmieszczone między oknami lizeny.

wschodnia - o zróżnicowanej wysokości, na osi środkowej półkolista apsyda prezbiterium - dwukondygnacyjna, dolna gładka, górna - podzielona za pomocą lizen na cztery kwatery zamknięte od góry rzędem półkolistych arkadek z wnęką w kształcie krzyża pośrodku. Gzyms wieńczący apsydy nieznacznie wysunięty z ceglanym fryzem. Po obu stronach apsydy gładki mur ściany zamykającej nawę główną, od strony południowej drzwi prowadzące do zakrystii. P. ponad apsydą symetrycznie rozmieszczone dwa małe okienka - prostokątne, półkoliście zamknięte i okrągła wnęka. Elewacja zwęża się trójbocznie zgodnie z linią boczną połaci dachu nawy. w szczycie - niewielki cokół z krzyżem.

Wnętrze: jednonawowe, symetryczne, prezbiterium niższe i węższe od nawy otwarte półkolistą arkadą, nawa jasno i równomiernie oświetlona, bez żadnych podziałów architektonicznych. Wnętrze obiegają z trzech stron empory, na ścianie zachodniej pośrodku na emporze umieszczona szafa organowa. Drewniane empory wsparte na regularnie rozmieszczonych drewnianych, czterobocznych słupach z ozdobnie wyciętymi mieczami. Balustrada empory drewniana z płycinami, niektóre ozdobione malowanym motywem roślinnym. Gzyms wieńczący wsparty na ozdobnych wspornikach.

Wyposażenie: neobarokowy świecznik wiszący, eklektyczna szafa organowa, eklektyczna lampka wieczna, komplet ławek dla wiernych.

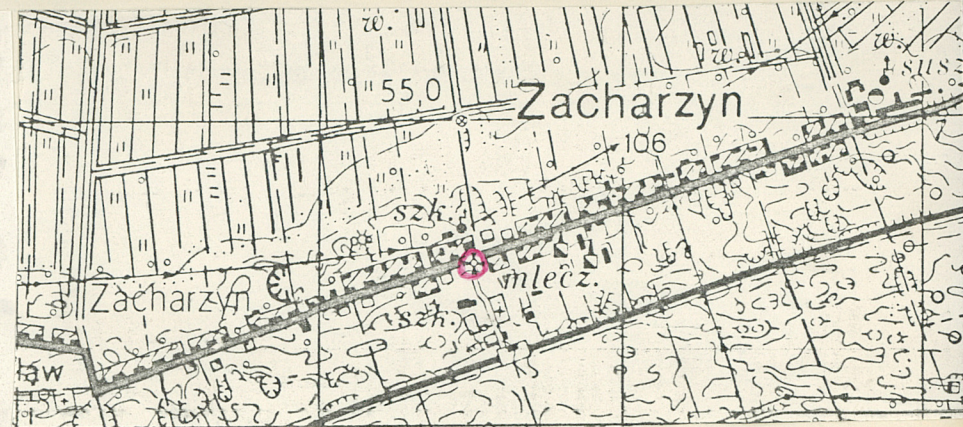
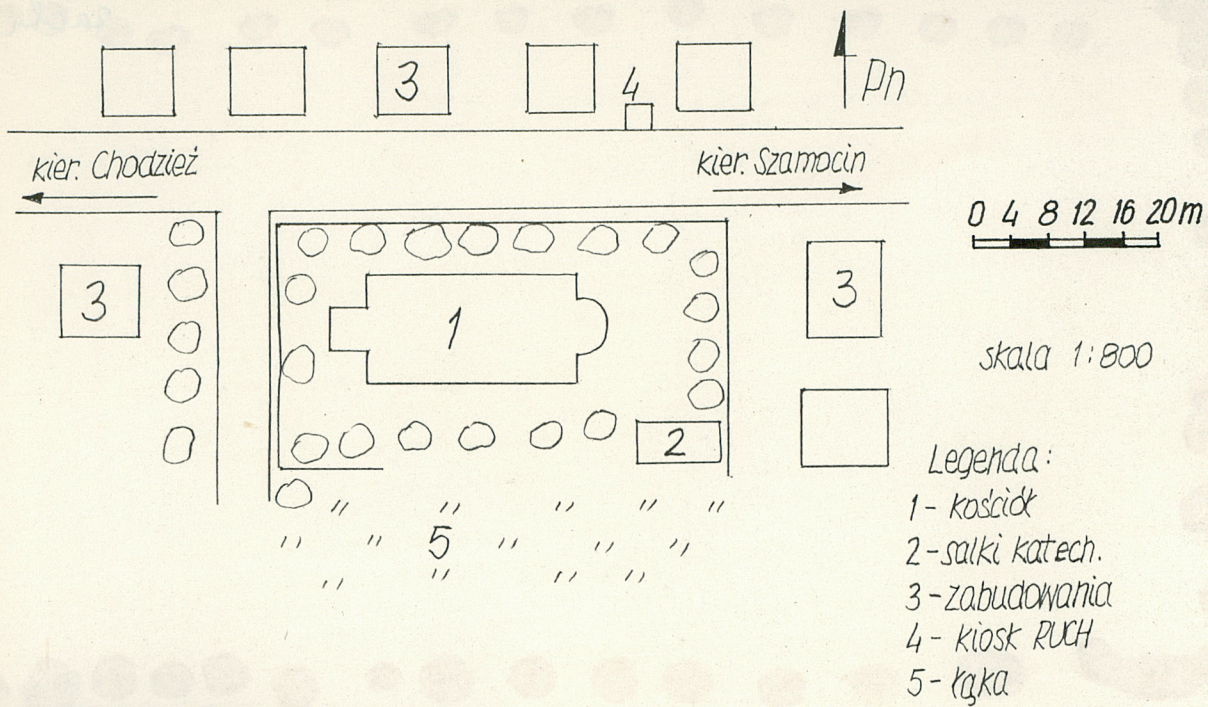
Instalacja: elektryczna.

Wkładkę założył: mgr Ewa Kledzik .VII.1990r.  
/imię, nazwisko, data/

Miejsce przechowywania negatyfów: BDZ Pila .....

33/18







1. Miejscowość

ZACHARZYN

2. Obiekt /nazwa jak w karcie/  
kościół filialny p.w.  
M.B. Królowej Polski

3. Zawartość wkładki /nazwa obiektu lub materiału uzupełniającego/

materiał fotograficzny



Wkładkę założył: mgr Ewa Kledzik. VII.1990t.

/imię, nazwisko, data/

Miejsce przechowywania negatywów: BDZ Piła

33/12



