

1. Obiekt

KOŚCIÓŁ PARAFIALNY p.w. M.B. ZWYCIĘSKIEJ

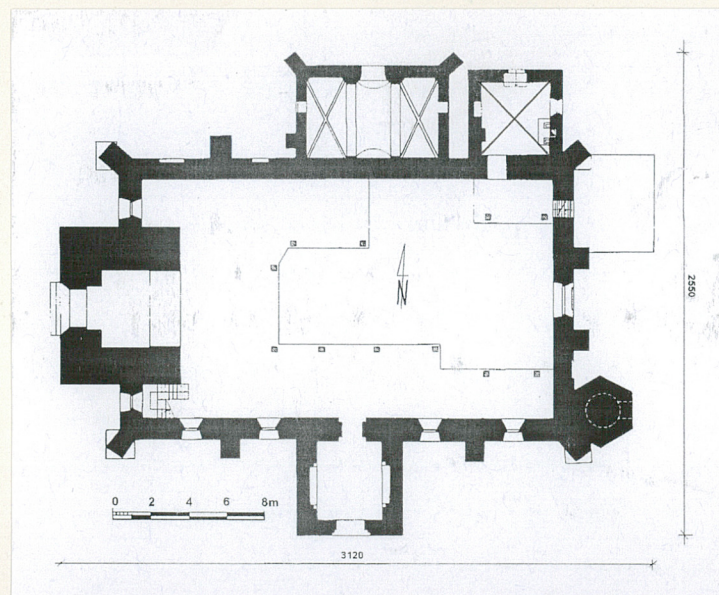
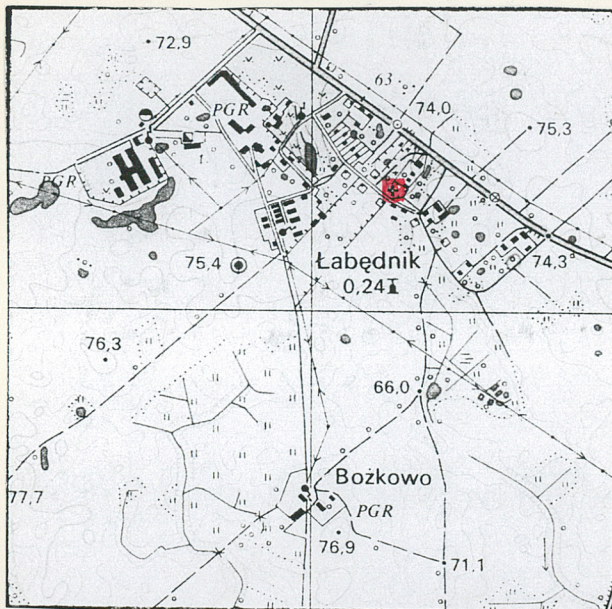
2. Czas powstania

k. XIV, XV, XVII
1679, 1869, 71

3. Miejscowość

Ł A B Ę D N I K

11. Zdjęcia, rzut, przekrój, sytuacja, orientacja



4. Adres

11-213 Łabędnik

nr hipoteczny

lub. ewid. gruntów

5. Przynależność administracyjna
WARMIŃSKO-MAZURSKIE
województwo olsztyńskie

gmina Bartoszyce
pow. BARTOSZYCE

6. Poprzednie nazwy miejscowości

GROSS SCHWANSFELD

7. Przynależność administracyjna
przed 1 VI 1975

województwo olsztyńskie

powiat Bartoszyce

8. Właściciel i jego adres

Parafia Rzymsko-Kat.
w Łabędniku

9. Użytkownik i jego adres

J.W.

10. Rejestr zabytków

Nr A-7(k-1) data 27.08.1999



Miejscowość założona w 1342 r., parafia wspomniana w 1366 r. a proboszcz Nicolaus Dakau w 1481 r. Po wprowadzeniu reformacji, w latach 1528-53 był filią kościoła w Sokolicy. W 1958 r. przekazany katolikom a 1.11.1994r. esygnowano parafię. Budowa kościoła przypada na k. XIV w., szczyt gotyckiej kruchty pd zbudowano w XVII w., szczyt wieży z 1 poł. XV w., strop drewniany z 1679 r., przy ścianie pñ kaplica grobowa V.Groebeńów z 1730 r. Zbudowana w/g planów Joachima Ludwika Schultheissa Von Unfriedt. Restauracja kościoła w latach 1869-71.

Sytuacja : Teren kościoła orientowanego, położony na pd - wsch krańcu wsi, po zach. stronie drogi Kętrzyn - Bartoszyce, na niewielkim wzniesieniu opadającym w kierunku południowym. Ogrodzony murem ceglany z blandami od strony zach. i pd do których prowadzą murowane stopnie. Po pñ stronie kościoła teren starego cmentarza i tam stary drzewostan.

Materiał: Ściany murowane z cegły z użyciem kamienia polnego w dolnych partiach d wysokości okien, glify okienne, blendy, fryzy oraz kaplica V. Groebeeńów tynkowane, podobnie jak ściany wewnętrzne z resztkami figuralnych polichromii na ścianie pñ i wsch. Wnętrze nakryte stropem drewnianym, polichronowanym, w zakrystii sklepienie krzyżowe, w kaplicy grobowej w skrajnych przęsłach krzyżowo-żebrowe, w środkowym kolebka, w kruchcie pd strop drewniany. Więźba drewniana, storczykowa, na wieży konstrukcja słupowa, dach połąci pd i kruchty pd , kryte dachówką ceramiczną korytkową, połąć pñ dachu nawy, zakrystii oraz daszek wieżyczki pd-wsch kryte dachówką karpiówką ułożoną podwójnie w koronkę, dach kaplicy grobowej obity blachą. W nawie, zakrystii i kruchcie posadzka lastrykowa, schody na emporę drewniane dwubiegowe, szklenie okien w ramiakach metalowych, drzwi zach. deskowo- szponowe z prostokątną furką, pozostałe ramiakowo-płycinowe, w kaplicy grobowej od zewnątrz barokowa kuta krata żelazna,

Rzut: Kościół na planie prostokąta, bez wyodrębnionego prezbiterium, ściana wsch prosta, od zach., na osi prawie kwadratowa wieża, do połowy szerokości ścian bocznych wciągnięta do nawy. Poza szkarpami narożnymi ściany opięte szkarpami środkowymi, po dwie na każdą ścianę. W narożniku pñ - wsch kwadratowa w planie zakrystia, przy ścianie pñ prostokątna, trójprzęsłowa kaplica grobowa, przy ścianie pd na osi poprzecznej prostokątna kruchta. W narożniku pd - wsch przy ścianie wsch sześcioboczna wieża - klatka schodowa na emporę, pod drugiej stronie przy narożniku pñ - wsch przylegająca do ściany wsch prostokątna krypta grobowa z zadaszeniem nieco powyżej gruntu. W nawie emporę drewniane na słupach

c.d. na wkładce

14. Kubatura 3250 m ³	15. Powierzchnia użytkowa 392 m ²	16. Przeznaczenie pierwotne sakralne	17. Użytkowanie obecne sakralne
18. Prace budowlane i konserwatorskie, ich przebieg i dokumentacja (po 1945 r.)		19. Stan zachowania (fundamenty, ściany zewnętrzne, ściany wewnętrzne, sklepienia, stropy, konstrukcje dachowe, pokrycie dachu, wyposażenie i instalacje) Stan ścian dobry, przygotowywany jest remont dachu w/g Dokumentacja techniczna na remont dachu. Opr. E. Sapała, Olsztyn 1998 r.	
20. Najpilniejsze postulaty konserwatorskie			

21. Akta archiwalne i źródła ikonograficzne (rodzaj, numer i miejsce przechowywania)

23. Uwagi różne

24. Opracowanie karty ewidencyjnej

tekst mgr Jerzy Kalicki 08.1998
imię, nazwisko, data, podpis

plany, rysunki mgr Jerzy Kalicki 08.1998
imię, nazwisko, data, podpis

zdjęcia fotogr mgr Jerzy Kalicki 08.1998
imię, nazwisko, data, podpis

WKZ Olsztyn
miejsce przechowywania negatywów

KARTA PO WYPEŁNIENIU PODLEGA OCHRONIE NA PODSTAWIE PRZEPISÓW PRAWA AUTORSKIEGO

22. Bibliografia

- A. Harnoch - Chronik u. Statistik der evangelischen Kirchen in den Provinzen Ost. -u. Westpreussen , Neidenburg 1890, str. 95
- A. Boetticher - Die Ban - u. Kunstdenkmäler der Provinz Ostpreussen M.II - Natangen, Königsberg 1898, str.176
- G. Dehio/E.Gall - Handbuch der deutschen Kunstdenkmäler Deutschordensland Preussen, München 1952, str. 315
- Kat. Zab. Szt. w Polsce - woj. olsztyńskie, pow. Bartoszyce, oprac. A. Chyczewska, A.Maciejewska 1954 r. - ISPAN /mpis/ str.15.
- R. Grenz - Der Kreis Rastenburg, Marburg /Lahn 1976 str. 227.

25. Adnotacje o inspekcjach, informacje o zmianach (daty, imiona i nazwiska wypełniających)

26. Załączniki

3 wkładki

Ł A B Ę D N I K		4. Obiekt (nazwa jak w karcie)	5. Zawartość wkładki (nazwa materiału uzupełniającego)
1. Miejscowość.....		KOŚCIÓŁ PARAFIALNY p.w. M.B. ZWYCIĘSKIEJ	c.d.opisu
2. Gmina.....	Bartoszyce		
3. Województwo.....	olsztyńskie		

c.d. obiegają ścianę zachodnią i w 3/4 północną.

Bryła: zwarta z akcentem masywnej wieży od zach., wysoki dwuspadowy dach nawy z wysokim szczytem schodkowym na wsch., dach wieży siodłowy ustawiony poprzecznie do nawy, ze szczytami od płn i pd. Kruchta nakryta dachem dwuspadowym poprzecznym do nawy, z wysokim szczytem przy narożniku pd-wsch wieżyczka sześcioboczna do wysokości ścian nawy, od strony płn przy wsch narożniku niska zakrystia nakryta dachem trójpołaciowym, za nią dalej na zachód kaplica grobowa z filarami diagonalnymi na narożnikach, nakryta dachem kopulastym.

Elewacje: ściany nawy bez wyodrębnionego cokołu, zamknięte fryzem tynkowanym, symetrycznie rozcłonkowane jednokoskowymi, wysokimi przyporami, w podziałach, na ścianie pd wysokie, wąskie okna o głębokich glifach, zamknięte ostrołukowo, podłucza tynkowane, na ścianie płn odpowiadające im płytkie i krótsze blendy. Ściana również w podziałach między szkarpami wypełniona wysokim oknem w osiach skalnych blendy, zwieńczona wysokim dziewięcioosiowym szczytem schodkowym ze sterczynami, dekorowanym wysokimi, wąskimi blendami tynkowanymi ostrołukowymi. Pod prawą blendą na dole elewacji otwór wejściowy, wtórny, na emporę, pod nim zadaszenie krypty grobowej. Przy lewym narożniku sześcioboczna wieżyczka o gładkich ścianach. Przy płn ścianie nawy poza dobudówką prostej zakrystii, znajduje się kaplica grobowa o trójosiowej elewacji rozcłonkowanej zdwojonymi pilastrami, ujętej filarami narożnymi ustawionymi diagonalnie. W osi środkowej prostokątne wejście w obramieniu z uszakami, zaopatrzone w ręcznie kutą kratę, wyżej półkoliste nadświetle. W osiach bocznych symetrycznie rozmieszczone prostokątne blendy. Nad wejściem rzeźbiony w piaskowcu kartusz herbowy rodziny v.Groebenów. Trójkondygnacyjna wieża zachodnia z wysokim na całą dolną kondygnację ostrołukowym portalem, o bogato profilowanym ościeżu-achiwolty, na cokole, w strefie kapitelowej przewiązane opaską. Po obu jego stronach płytkie, ostrołukowe blendy o profilowanych krawędziach. W kondygnacji środkowej dekowanej blendami ostrołukowymi, uwagę zwraca, umieszczona na osi nad wejściem do kościoła, okrągła blenda z profilowanym obrzeżem, wyższa kondygnacja dekorowana ostrołukowymi blendami, podobnie jak i szczyty wieży.

c.d.

verte

mgr Jerzy Kalicki

Wkładkę założył:

(imię, nazwisko, data)

WKZ Olsztyn

Miejsce przechowywania negatywów:

wnętrze: na pobiałach wapiennych na ścianach wewnętrznych, odkryte fragmenty oryginalnych malowideł temperowych z ok. 1500 przedstawiających apostołów - głównie na ścianie płn i wsch. Strop polichromowany z 1679 r, bogate wyposażenie z XV, XVII, XVIII wieku, m. innymi ołtarz z 1410 r a także pomnik Fryderyka von Groebena zm. 1712, w pełnej postaci rzeźbiony z piaskowca.

1. Miejscowość.....	2. Obiekt (nazwa jak w karcie)	5. Zawartość wkładki (nazwa materiału uzupełniającego)
2. Gmina.....		
3. Województwo.....		
Ł A B E D N I K	KOŚCIOŁ PARAFIALNY p.w. Matki	fotografie
Bartoszyce	Boskiej Zwycięskiej	
olsztyńskie		



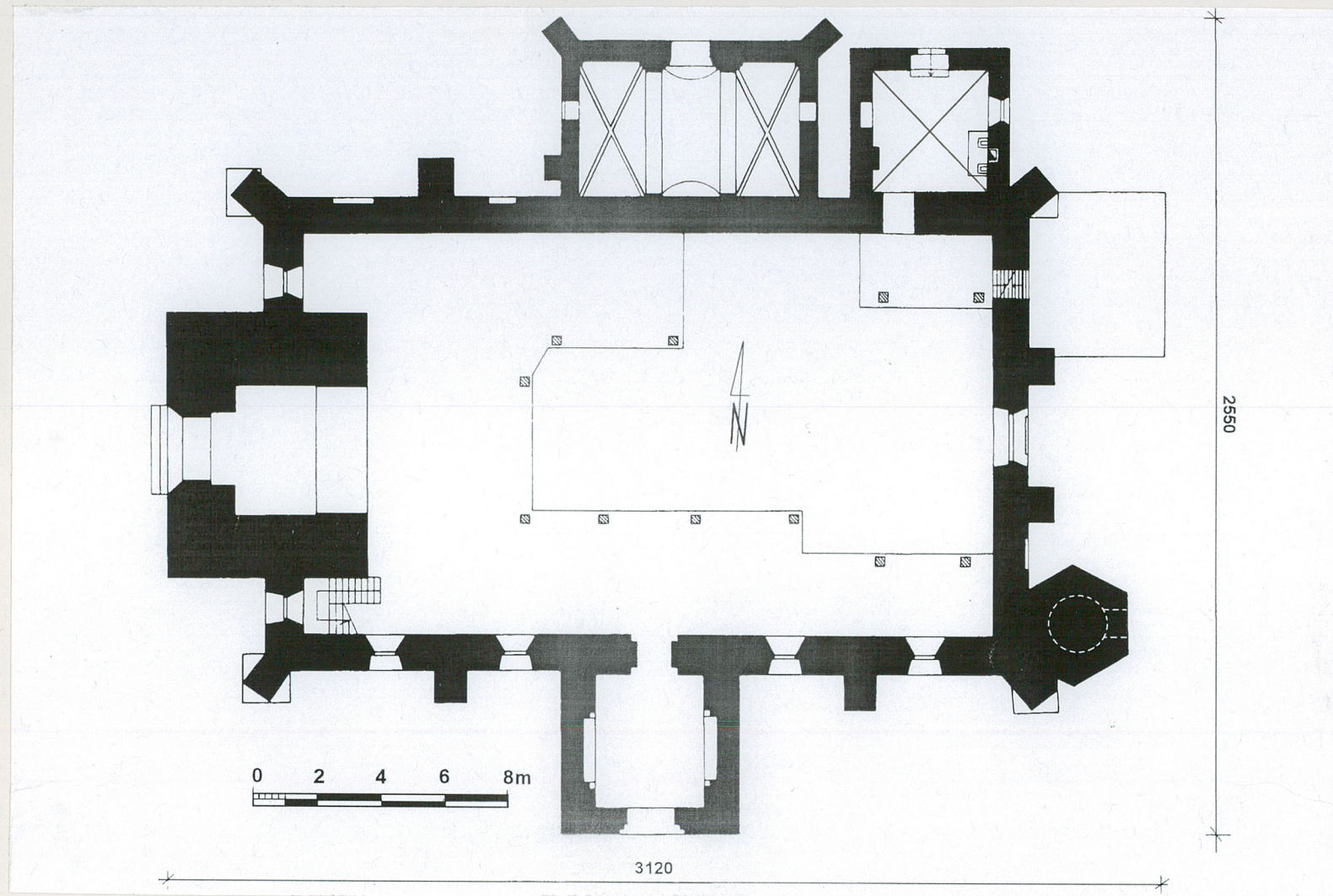
Wkładkę założył: mgr Jerzy Kalicki 08.1998

WKZ Olsztyn

Miejsce przechowywania negatywów:



1. Miejscowość.....	Ł A B E D N I K	4. Obiekt (nazwa jak w karcie)	5. Zawartość wkładki (nazwa materiału uzupełniającego)
2. Gmina.....	Bartoszyce	KOSCIÓŁ PARAFIALNY p.w. Matki Boskiej Zwycięskiej	rzut poziomy
3. Województwo.....	olsztyńskie		



Wkładkę założył: mgr Jerzy Kalicki 08.1998

WKZ Olsztyn

Miejsce przechowywania negatywów:

