

1. Obiekt CHAŁUPA

2. Czas powstania
1905 r.

3. Miejscowość
SUCHEDNIÓW

11. Zdjęcia, plan sytuacyjny, rzuty



4. Adres
SUCHEDNIÓW
ul. Kielecka nr 30
nr hipoteczny

5. Przynależność administracyjna

województwo kieleckie

gmina Suchedniów
pow. świętokrzyski - UAM.

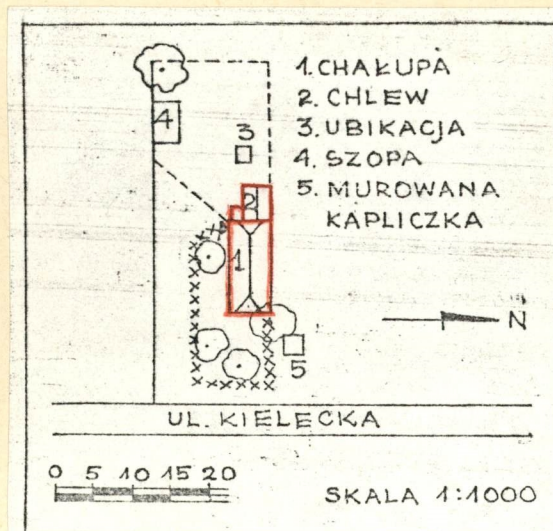
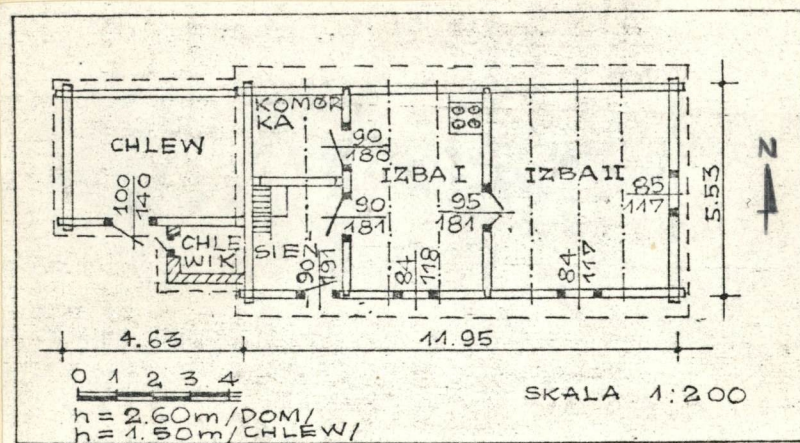
6. Poprzednie nazwy miejscowości

J.W.

7. Przynależność administracyjna
przed 1.VI.1975 r.

województwo kieleckie

powiat kielecki



autor zdjęć
data wykonania
miejsce przechowywania negatywów

S. Machała, IV/1983 r., PP PKZ 0/Kielce.

10. Rejestr zabytków

Nr data

12. Autorzy, historia obiektu, określenie stylu.

Obiekt został wzniesiony w 1905 roku/data budowy wycięta na środkowym tragarzu, w izbie II/. Fundatorem jego był [REDAKTOWANE] - teść obecnej właścicielki. Nie udało się ustalić, ile posiadał wówczas ziemi. Kilka lat temu wymieniono okna - pierwotne dwukwaterowe, sześcioszybowe, na trzykwaterowe, trzyszybowe. Ok. 1970 roku, położono w sieni podłogę z desek, na legarach. Ponadto wymieniono urządzenia ogniowe w izbie I - pierwotne/złożone z kamiennego trzonu kuchennego, zawieszonego nad trzonem okapu, pieca chlebowego i pieca ogrzewczego/wyburzono w latach sześćdziesiątych XX w. i wzniesiono na ich miejscu tylko kaflowy trzon kuchenny. Kilka lat temu, na zniszczone gontowe pokrycie dachu, przybito papę.

13. Opis (sytuacja, materiał i konstrukcja, rzut, bryła, elewacje, dach, wnętrze, wyposażenie, instalacje)

Obiekt zwrócony jest szczytem wschodnim do ulicy Kieleckiej i znajduje się od niej w odległości ok. 12 m. W skład zagrody - poza budynkiem mieszkalnym - wchodzi: szopa, ustęp i dobudowane do ściany zachodniej chałupy: chlew/drewniany/ i mały chlewik/z kamienia/. Pomiedzy chałupą i ulicą znajduje się sad, w którym rosną: drzewa owocowe/śliwy, grusze/oraz dąb. Zagroda ogrodzona jest częściowo płotem sztachetowym i częściowo metalową siatką.

Obiekt reprezentuje typ półtoratraktowy, szerokofrontowy. Składa się z czterech pomieszczeń: sieni, komórki i dwóch izb. Do zachodniej ściany chałupy, dobudowane są dwa chlewiki. Posadowienie - przyciesie leżą częściowo na luźno ułożonych kamieniach i częściowo bezpośrednio na ziemi. Ściany - z sosnowych belek, węglowanych na nakładkę dwustronną ukośną, z krótkimi ostatekami na narożach. Ściany większego chlewika, wzniesione z sosnowych belek, węglowanych na nakładkę dwustronną prostą, z ostatekami na narożach. Mały chlewik, posiada ściany z kamienia. Otwory okienne - w łatkach. Okna trzykwaterowe, trzyszybowe, zaopatrzone od zewnątrz w dwuskrzydłowe okiennice. Otwory drzwiowe chałupy - w łatkach. Chlewiki posiadają otwory drzwiowe ujęte w węgary. W chałupie występują drzwi płycinowe, zawieszone na zawiasach esowych, natomiast chlewiki posiadają drzwi spągowe, zawieszone na zawiasach pasowych. Powały - z desek, łączonych na styk. Na środkowym tragarzu w izbie II, wycięta jest data budowy chałupy oraz znak o tematyce religijnej - I H S. Podłogi - z desek, przybitych do legarów. W chlewikach znajduje się ubita ziemia. Urządzenia ogniowe - w izbie I jest tylko kaflowy trzon kuchenny. Dach - naczółkowy, krokwiowo-płatwiowy, pokryty gontem, na który przybito papę. Chlewiki posiadają dachy dwuspadowe, kryte papą.

14. Kubatura 253 m ³	15. Powierzchnia użytkowa 66 m ²	16. Przeznaczenie pierwotne chałupa - mieszkalne chlewy - inwentarskie	17. Użytkowanie obecne chałupa - mieszkalne chlewy - inwentarskie
18. Prace budowlane i konserwatorskie, ich przebieg i dokumentacja		19. Stan zachowania (fundamenty, ściany zewnętrzne ściany, wewnętrzne, sklepienia, stropy, konstrukcje dachowe, pokrycia dachu, wyposażenie i instalacje) Przyciesie spróchniałe w ok.40 %. Ponadto drewno porażone przez owady.	
20. Najpilniejsze postulaty konserwatorskie			

21. Akta archiwalne (rodzaj akt, numer i miejsce przechowywania)

22. Bibliografia

23. Źródła ikonograficzne i fotograficzne (rodzaj, miejsce przechowania, sygnatury)

Negatywy 6x6, Prac. Fotograficzna PP PKZ O/Kielce.

Nr neg. 55235-elewacja południowa

55236-napis wycięty na tragarzu

55237-elewacja wschodnia

54434-plan Suchedniowa

24. Uwagi różne

25. Wypełnił

mgr Edward Traczyński

Imię i nazwisko

data IV/1983 r.

26. Sprawdził

Imię i nazwisko

data

27. Załączniki : wkładka.

M. Miejscowość
SUCHEDNIÓW


ul. Kielecka nr 30

2. Obiekt (nazwa jak w karcie)

CHAŁUPA

3. Zawartość wkładki (nazwa obiektu lub materiału uzupełniającego)

Elewacja wschodnia, napis wycięty na tragarzu.

Wkładkę założył: E. Traczyński, IV/1983 r.
(imię, nazwisko, data)

Miejsce przechowywania negatywów: PP PKZ O/Kielce.

Wzór ODZ 1978 r.