

1. Obiekt 365/4

KUCHNIA PLEBAŃSKA Z KOMORĄ

2. Czas powstania  
po 1863 r.

3. Miejscowość  
SUCHEDNIÓW

11. Zdjęcia, plan sytuacyjny, rzuty



4. Adres SUCHEDNIÓW, ul. Kościelna 11.  
nr hipoteczny .....

5. Przynależność administracyjna  
województwo kieleckie  
gmina Suchedniów  
pow. ŚWIERZYSKO - UAM.

6. Poprzednie nazwy miejscowości  
j.w.

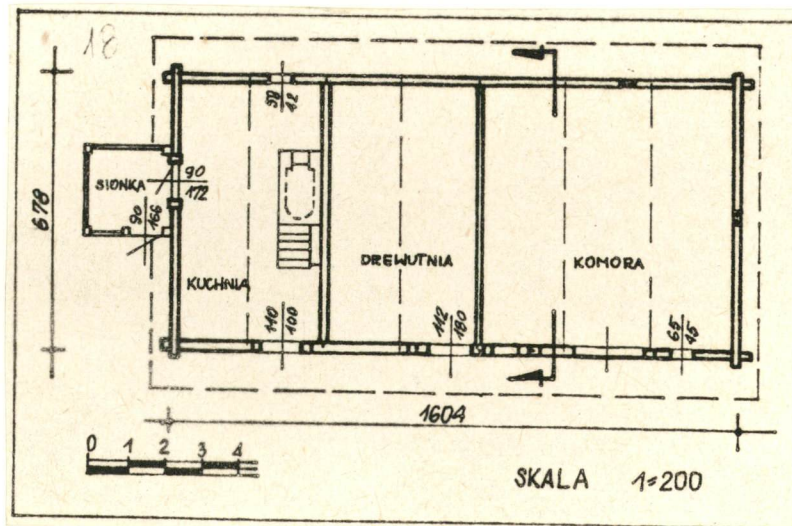
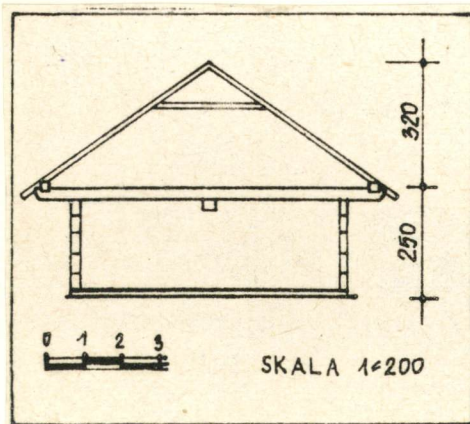
7. Przynależność administracyjna  
przed 1.VI.1975  
województwo kieleckie  
powiat kielecki

8. Właściciel i jego adres  
Parafia Rzymsko-Katolicka  
w Suchedniowie  
Suchedniów, ul. Kościelna nr 11.

9. Użytkownik i jego adres  
j.w.

10. Rejestr zabytków

Nr ..... data .....



autor zdjęć J. Marchlewicz,  
data wykonania XII/1978r.  
miejsce przechowywania negatywów PP PKZ O/Kielce.



12. Autorzy, historia obiektu, określenia stylu.

Wszystkie zabudowania plebańskie spłonęły w lutym 1863 r., zatem kuchnia /i inne budynki w zagrodzie/, wzniesione zostały w latach sześćdziesiątych XIX w. /najwcześniej/. Pierwotnie pomieszczenia przy kuchni pełniły rolę komór, obecnie drewnitni i magazynu na różne sprzęty, węgiel itp. Duża komora pierwotnie miała drzwi o świetle 120 x 170 cm /czytelne na nadprożu/; obecnie - 257 x 170 cm. Początkowo budynek kryty był gontem.

13. Opis (sytuacja, materiał i konstrukcja, rzut, bryła, elewacje, dach, wnętrze wyposażenie, instalacje)

Budynek usytuowany jest ok. 15 m od plebanii, przy zach. granicy podwórza. Wzniesiony jest na planie prostokąta, trzypomieszczeniowy /kuchnia, 2 komory/, z sionką przy pdn. szczycie. Poddasze nieużytkowe.

Posadowienie - podmurówka z kamieni na zaprawie wapiennej. Ściany - wzniesione z krawędziaków /17 x 18 cm/ węglowanych na nakładkę dwustronną prostą. Ściany kuchni obustronnie tynkowane, bielone. Otwory okienne - konstrukcja nieczytelna; okno w ścianie zach. - czteropółowe, zamocowane na stałe, zabezpieczone żelazną kratą. Okno w ścianie wsch. - trzyskrzydłowe, dziewięciopółowe.

Otwory drzwiowe - ujęte w węgary i nadproża ukośnie w nie wciosane. Do kuchni drzwi spągowe, na zawiasach pasowych, klamka paluchowa. Do drwalni i komory drzwi spągowe, na zawiasach pasowych /do komory dwuskrzydłowe/. W komorze dwa okna /65 x 45 cm/ z żelazną kratą.

Powały - w kuchni belkowa, bielona. W komorze - z desek łączonych na zakładkę, wsparta na 2 tragarzach, pod którymi biegnie belka podciągowa. W drewnitni powały brak. Podłogi - białe. Dach - czteropółkowy, krokwiowo-płatwiowy, usztywniony jętkami. Płatew licowa ok. 70 cm odsunięta od pionu zrębu /łącznie szerokość okapu wynosi ok. 100 cm/. Pozostałe płatwie na całą swą szerokość wysunięte poza pion zrębu. Wypusty ~~belek~~ stropowych profilowane. Dach pokryty papą. Urządzenie ogniowe - składa się z trzonu kuchennego wzniesionego z białych kafli i pieca chlebowego wzniesionego z kafli niepolewanych.

Sionka - wzniesiona w konstrukcji ryglowej szalowanej deskami, nakryta dachem jednopołaciowym pod eternitem.

14. Kubatura 379,3 m <sup>3</sup>	15. Powierzchnia użytkowa 110,1 m <sup>2</sup>	16. Przeznaczenie pierwotne gospodarcze	17. Użytkowanie obecne gospodarcze
18. Prace budowlane i konserwatorskie, ich przebieg i dokumentacja		19. Stan zachowania (fundamenty, ściany zewnętrzne, ściany wewnętrzne, sklepienia, stropy, konstrukcje dachowe, pokrycie dachu, wyposażenie i instalacje)  Ściany kuchni od wewnątrz spróchniałe. Powąka silnie zawilgocona, częściowo spróchniała. Płatew licowa częściowo zawilgocona. Ubytki w pokryciu dachu.	
20. Najpilniejsze postulaty konserwatorskie Uszczelnić pokrycie dachu.			



21. Akta archiwalne (rodzaj akt, numer i miejsce przechowywania) -

Suchedniów, Akta Dyrekcji Ubezpieczeń, sygn.1216, s.17.  
WAP w Kielcach.

22. Bibliografia

23. Źródła ikonograficzne i fotografie (rodzaj, miejsce przechowywania, sygnatury)

Negatywy 6x6, nr: 32097, 32098, 32099, 32101, 32105.  
Pracownia Fotograficzna PP PKZ O/Kielce.

24. Uwagi różne

Zespół zabudowań plebańskich: plebania, stodoła ze spi-  
chlerzem i kuchnia z komorą, zarówno z uwagi na wiek jak  
i kompletność zespołu, a także rozwiązania konstrukcyjne  
charakterystyczne dla ciesiołki wiejskiej, kwalifikuje  
się do zachowania w terenie. Obecny proboszcz jest przy-  
chylny takiemu rozwiązaniu.

25. Wypełnił

Bogumiła Szurowa,  
VIII/1978 r.

26. Sprawdził

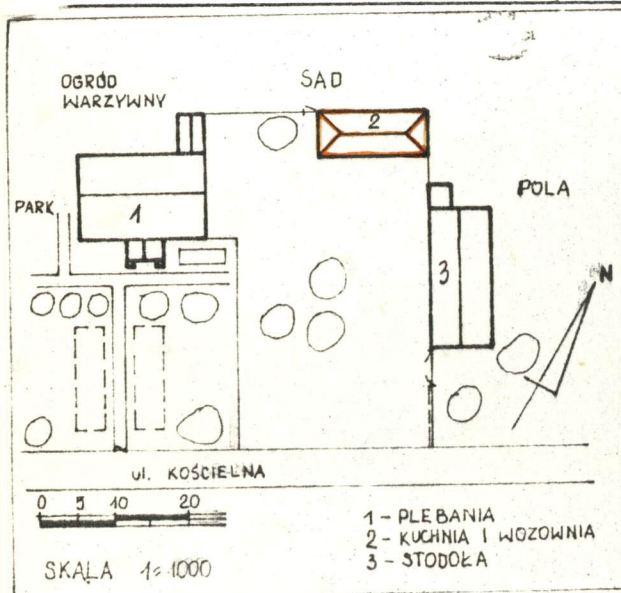
Załączniki: wkładka nr ... .



1. Miejscowość  
SUCHEDNIÓW, ul. Kościelna 11.

2. Obiekt /nazwa jak w karcie/  
KUCHNIA PLEBAŃSKA.

3. Zawartość wkładki /nazwa obiektu lub materiału uzupełniającego/  
Orientacja, plan sytuacyjny, fot.elewacji, pieca i okna.



Wkładkę założył: **Bogumiła Szurowa, VIII/1978r.**  
/imię, nazwisko, data/  
Miejsce przechowywania negatywów: **PP PKZ O/Kielce.**

33/18

