

1. Obiekt

DOM MIESZKALNY /KAMIENICA/ nr 10

2. Czas powstania

poł.XIX w.

3. Miejscowość

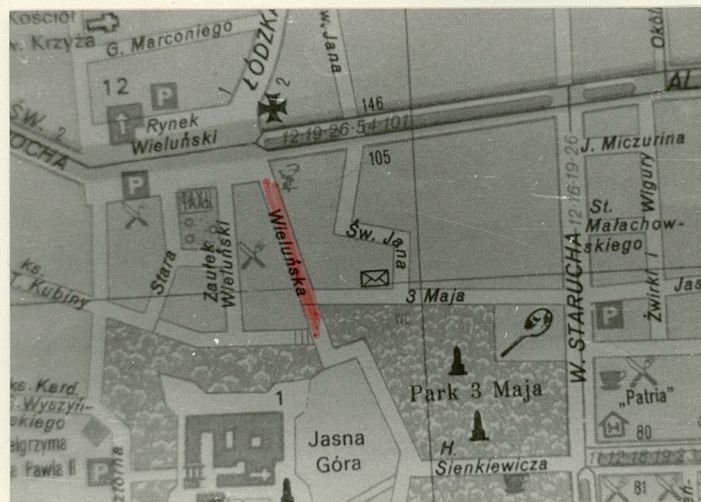
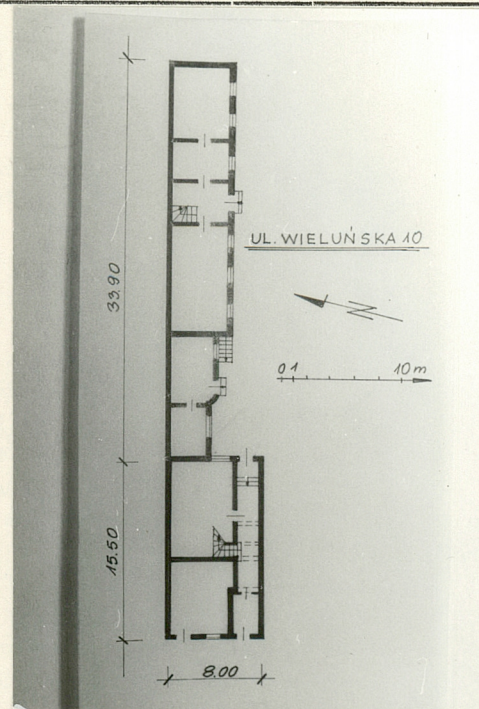
CZĘSTOCHOWA

11. Zdjęcia. rzut, przekrój, sytuacja, orientacja



WIDOK OGÓLNY

RZUT



ORIENTACJA

4. Adres Częstochowa
ul. Wieluńska nr 10

nr hipoteczny

5. Przynależność administracyjna

województwo częstochowskie

gmina

6. Poprzednie nazwy miejscowości

7. Przynależność administracyjna
przed 1 VI 1975

województwo katowickie

powiat częstochowski

8. Właściciel i jego adres

9. Użytkownik i jego adres

lokatorzy

10. Rejestr zabytków

Nr A/478/89 data 1989-11-12

SYTUACJA Budynek usytuowany jest na stoku Jasnej Góry, we wschodniej pierzei ulicy Wieluńskiej w zabudowie zwartej.

MATERIAŁ, KONSTRUKCJA, TECHNIKA. Ściany zbudowane z kamienia wapiennego i cegły na zaprawie wapiennej. Strop pomiędzy kondygnacjami drewniane. Więźba dachowa drewniana, krokwiowo-płatwiowa. Dach dwuspadowy kryty papą, w oficynach jednospadowy kryty papą. Posadzki, podłogi. W sieni przelotowej posadzka betonowa. W pomieszczeniach mieszkalnych podłogi z desek na legarach. Schody na piętro drewniane, zabiegowe, z balustradą metalową przysścienną. W sieni przed wejściem na podwórze trzy betonowe stopnie. W oficynach : na poddasze drewniane, zabiegowe przed wejściami do oficyn betonowe stopnie z niskimi betonowymi pełnymi balustradami. Otwory drzwiowe i okienne od zewnątrz zamknięte prosto, za wyjątkiem drzwi z sieni na podwórze zamkniętych łukiem odcinkowym. Od wewnątrz wszystkie otwory zamknięte łukiem odcinkowym, drzwi frontowe do sieni zamknięte łukiem eliptycznym. Drzwi w wejściu głównym dwuskrzydłowe, drewniane, ramowo-płycinowe, z nadświetlem. Drzwi do sklepu dwuskrzydłowe, przeszklone z nadświetlem. Drzwi z sieni na podwórze dwuskrzydłowe, ramowo-płycinowe, z dużym witrażowym nadświetlem. Drzwi z przedsionka do sieni dwuskrzydłowe, ramowo-płycinowe, z nadświetlem. Listwa maskująca wyznaczająca środkową oś drzwi jest w kształcie kręconej kolumnienki z bazą i głowicą. Drzwi na klatkę schodową dwuskrzydłowe, ramowo-płycinowe z nadświetlem. Pozostałe drzwi do pomieszczeń jednoskrzydłowe, ramowo-płycinowe.

Okna. W elewacji frontowej w pierwszej kondygnacji okno wystawowe stałe. W drugiej kondygnacji okna ślemieniowe trzykwaterowe. W elewacji wschodniej w pierwszej kondygnacji okno ślemieniowe trzyskrzydłowe, sześciokwaterowe, w drugiej kondygnacji okno ślemieniowe dwuskrzydłowe, trzyskrzydłowe i drzwi balkonowe. W oficynach drzwi dwuskrzydłowe, ramowo-płycinowe z nadświetlem. Okna dwuskrzydłowe sześciokwaterowe. Na poddaszu małe okienka dwuskrzydłowe, dwukwaterowe.

RZUT. Budynek na rzucie prostokąta, dwutraktowy, z sienią przelotową od południa i schodami w połowie długości budynku. Oficyna na rzucie wydłużonego prostokąta jednotraktowa.

BRYŁA. Kamienica dwukondygnacyjowa, niepodpiwniczona, z dachem dwuspadowym krytym papą. Dwie oficyny jednokondygnacyjne, podpiwniczone, z poddaszem, z dachem jednospadowym krytym papą.

ELEWACJE. Elewacja frontowa od strony zachodniej, dwukondygnacyjowa, trzyosiowa, otynkowana. Pierwsza kondygnacja bez dekoracji. Kondygnacje oddzielone gzymsem kordonowym przerwany balkonem. Powyżej fryz wyznaczony ciągłym gzymsem podokiennym, ozdobiony gładkimi płycinami i profilowanymi listwami na linii okien. Okna w drugiej kondygnacji ozdobione profilowanymi listwami i gzymsem nadokiennym. Podobnie ozdobione drzwi balkonowe. Nad gzymсами nadokiennymi po dwa kwadratowe okienka strychu. Elewacja zakończona szczytem na osi środkowej, w którym umieszczona półkolista wnęka usytuowana bezpośrednio na gzymsie nad drzwiami balkonowymi. We wnęcie rzeźba św. Floriana. Całość wieńczy profilowany gzyms okapowy. Elewacja wschodnia gładko otynkowana, ozdobiona jedynie witrażowym nadświetlem nad drzwiami do sieni.

c.d. załącznik nr 1

11. Zmiana (zob. opis) zmianę projektu

1. Opis

ARCHITEKTURA I PODMIOTOWY
KONSTRUKCJA I WYKONCZUJĄCY
SYTUACJA W M. BUDOWA
CZĘŚĆ 1.1. OPIS

A B C D E

14. Kubatura	15. Powierzchnia użytkowa	16. Przeznaczenie pierwotne	17. Użytkowanie obecne
budynek gł. 868,0 m ³ ogółem 1720 m ³	budynek gł. 93,0 m ² ogółem 223,0 m ²	mieszkalno - handlowe	mieszkalno - handlowe
18. Prace budowlane i konserwatorskie, ich przebieg i dokumentacja		19. stan zachowania (fundamenty, ściany zewnętrzne, ściany wewnętrzne, sklepienia, stropy, konstrukcje dachowe, pokrycie dachu, wyposażenie i instalacje)	
		Ogólny stan dobry.	
		20. Najpilniejsze postulaty konserwatorskie	

21. Akta archiwalne (rodzaj akt, numer i miejsce przechowywania)

1. Rep. hip. [REDACTED] Archiwum Ksiąg Wieczystych w Częstochowie
2. K.W. nr [REDACTED] Archiwum Ksiąg Wieczystych w Częstochowie.

22. Bibliografia

23. Źródła ikonograficzne i fotografia (rodzaj, miejsce przechowywania, sygnatury)

24. Uwagi różne

25. Opracował

tekst Maria Piątkowska, październik 1991 r.

imię, nazwisko, data, podpis

plany, rysunki M. Paprocka-Mączka, październik 1991 r.

imię, nazwisko, data, podpis

zdjęcia fotogr. Maria Piątkowska, październik 1991 r.

imię, nazwisko, data, podpis

miejsce przechowywania negatywów archiwum PSOZ w Częstochowie

Karta po wypełnieniu podlega ochronie na podstawie przepisów prawa autorskiego

26. Adnotacje o inspekcjach, informacje o zmianach (daty, imiona i nazwiska wypełniających)

27. Załączniki

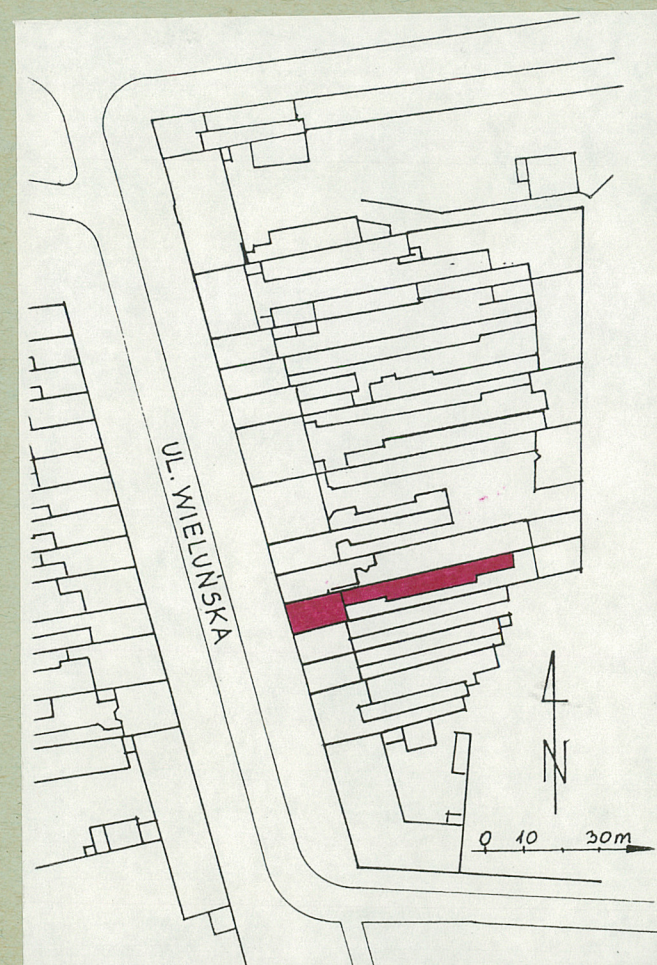
1. Miejscowość
C Z Ę S T O C H O W A

2. Obiekt KAMIENICA
ul. Wieluńska nr 10

3. Zawartość wkładki
c.d. pkt 13, sytuacja

c.d. pkt 13

W drugiej kondygnacji balkon na całej długości budynku. Oficynę gładko otynkowane. W drugiej oficynie szerokie, wystające parapety i żeliwny ozdobny zrojek obok schodków przed drzwiami wejściowymi.
INSTALACJE : Elektryczna, wodno - kanalizacyjna.



Wkładkę założył

Miejsce przechowywania negatywów

Udziałowa 803 88.03.28 500 szt.

SYTUACJA


1. Miejscowość
C Z Ę S T O C H O W A

2. Obiekt KAMIENICA
ul. Wieluńska nr 10

3. Zawartość wkładki
fotografie



ELEWACJA FRONTOWA I KONDYGNACJA




OKNO W II KONDYGNACJI



FASADA - WNĘKA Z RZEZBĄ



ELEWACJA FRONTOWA II KONDYGNACJA



BALKON W ELEWACJI FRONTOWEJ



SIEN PRZELOTOWA



ZWIĘCZENIE WEJŚCIA GŁÓWNEGO



DRZWI Z PRZEDSIONIA
DO SIENI



ELEWACJA WSCHODNIA



ZDROIK



OFICYNY