

1. Obiekt

116/7 BUDYNEK SWIETLICY

2. Czas powstania

ok. 1909

3. Miejscowość

GLIWICE

1891

11. Zdjęcia, plan sytuacyjny, rzuty



widok od strony ul. Towarowej

4. Adres Gliwice, ul. Towarowa 72

nr hipoteczny

5. Przynależność administracyjna

województwo katowickie

miasto-Gliwice

gmina / pow. miejski

6. Poprzednie nazwy miejscowości

Gleiwitz

7. Przynależność administracyjna
przed 1.VI.1975

województwo katowickie

powiat gliwicki

8. Właściciel i jego adres

Gliwicka Fabryka Konstrukcji
Stalowych, Gliwice,
ul. Towarowa 2

9. Użytkownik i jego adres

10. Rejestr zabytków

Nr data

Rynkiewicz

15.10.1984

autor zdjęć
data wykonania
miejsce przechowywania negatywów

Cygorijni

12. Autorzy, historia obiektu, określenia stylu.

Zbudowany jako budynek administracyjny, typowy budynek dla budownictwa przemysłowego.

Wybudowany w 1909r. jako budynek admonist-racyjny, po wojnie II parter zajmuje świetlica.

13. Opis (sytuacja, materiał i konstrukcja, rzut, bryła, elewacje, dach, wnętrze wyposażenie, instalacje)

Budynek położony tuż przy ulicy Towarowej, od strony zachodniej przylega bezpośrednio do hali "D", od strony wschodniej do budynku biur DKTT.

Materiał: cegła, drzewo, papa.

Sciany mirowane z cegły, fundamenty z cegły, nie podpiwniczo-ny, zaprawa wapienno-cementowa, Grubość muru 1 1/2 cegły.

Sciany działowe cegła. Stropy między kondygnacjami drewniane. Konstrukcja dachu drewniana, płatwiowo-kleszczowa. Dach desk-pokryte papą. Dwuspadowy.

Elewacja tynkowana 1 piętrowy, od strony ul. Towarowej rodzaj frontonu. Schody na piętro derwniane. Wewnątrz budynek tynkowany. Dźwi drewniane, okna konstrukcji drewniane. W rzucie poziomym jest prostokątem o wymiarach: 23,37 x 11,58, wysokość 8,7m.

Wyposażenie: elektryczność, wodnokanalizacja, podłogi drewniane oraz posadzka.

14. Kubatura	15. Powierzchnia użytkowa	16. Przeznaczenie pierwotne	17. Użytkowanie obecne
2354 m ³	399,24 m ²	budynek biurowy	budynek świetlicy
18. Prace budowlane i konserwatorskie, ich przebieg i dokumentacja		19. Stan zachowania (fundamenty, ściany zewnętrzne, ściany wewnętrzne, sklepienia, stropy, konstrukcje dachowe, pokrycie dachu, wyposażenie i instalacje)	
<p>Prowadzono prace remontowe w celu przystosowania budynku na potrzeby świetlicy. Z zewnątrz budynek nie uległ zmianie.</p>		<p>Stan techniczny dobry.</p>	
20. Najpilniejsze postulaty konserwatorskie			
<p>Typowy budynek przemysłowy. Niniejsza karta jest końcowym etapem prac</p>			

21. Akta archiwalne (rodzaj akt, numer i miejsce przechowywania)

Rysunki techniczne znajdują się w Dziale GŁS
Mechanika fabryki.

22. Bibliografia

Dotyczy historii fabryki, patrz karta zbiorcza.

23. Źródła ikonograficzne i fotografie (rodzaj, miejsce przechowywania, sygnatury)

Brak źródeł ikonograficznych w archiwum zakładu

24. Uwagi różne Opracowano 5 wkładek do karty

1. plan orientacyjny
2. plan sytuacji
3. rzut przyziemia
4. przekrój podłużny
5. przekrój poprzeczny

25. Wypełnił

dr Krystyna Cygorijni
15.01.1985

26. Sprawdził

1. Miejscowość

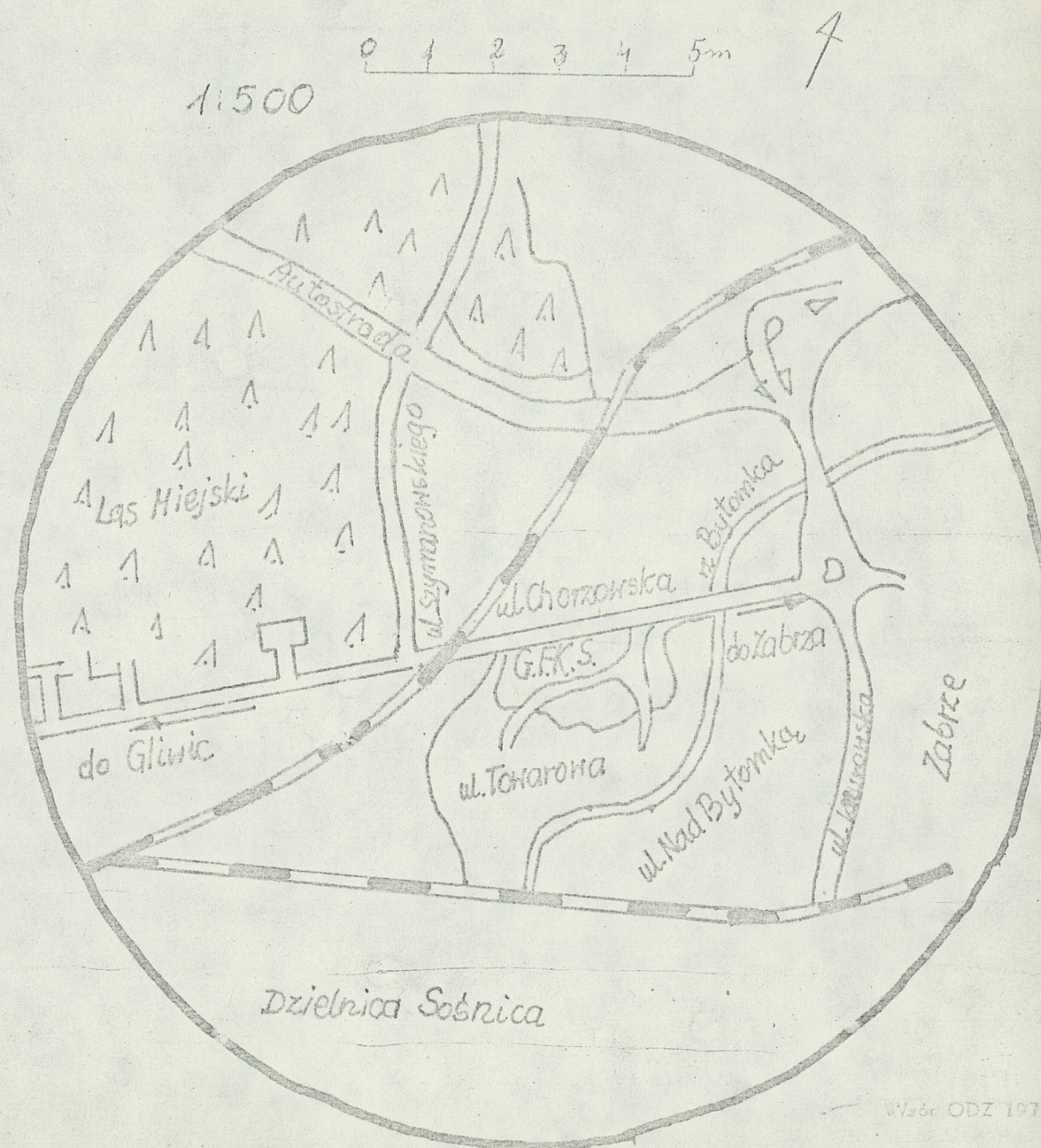
GLIWICE

2. Obiekt (nazwa jak w karcie)

Budynek świetlicy

3. Zawartość wkładki (nazwa obiektu lub materiału uzupełniającego)

plan orientacyjny



dr Cygorijni

Wkładkę założył: 15.10.1984

(imię, nazwisko, data)

J.W.

Miejsce przechowywania negatywów:

Jedn. Wyd. Akcyd. Olsztyn zam. 1299/78
OEGraf. ZP. Ostróda zam. 1849 n. 20000

Wzbr. ODZ 1978

1. Miejscowość

GLIWICE

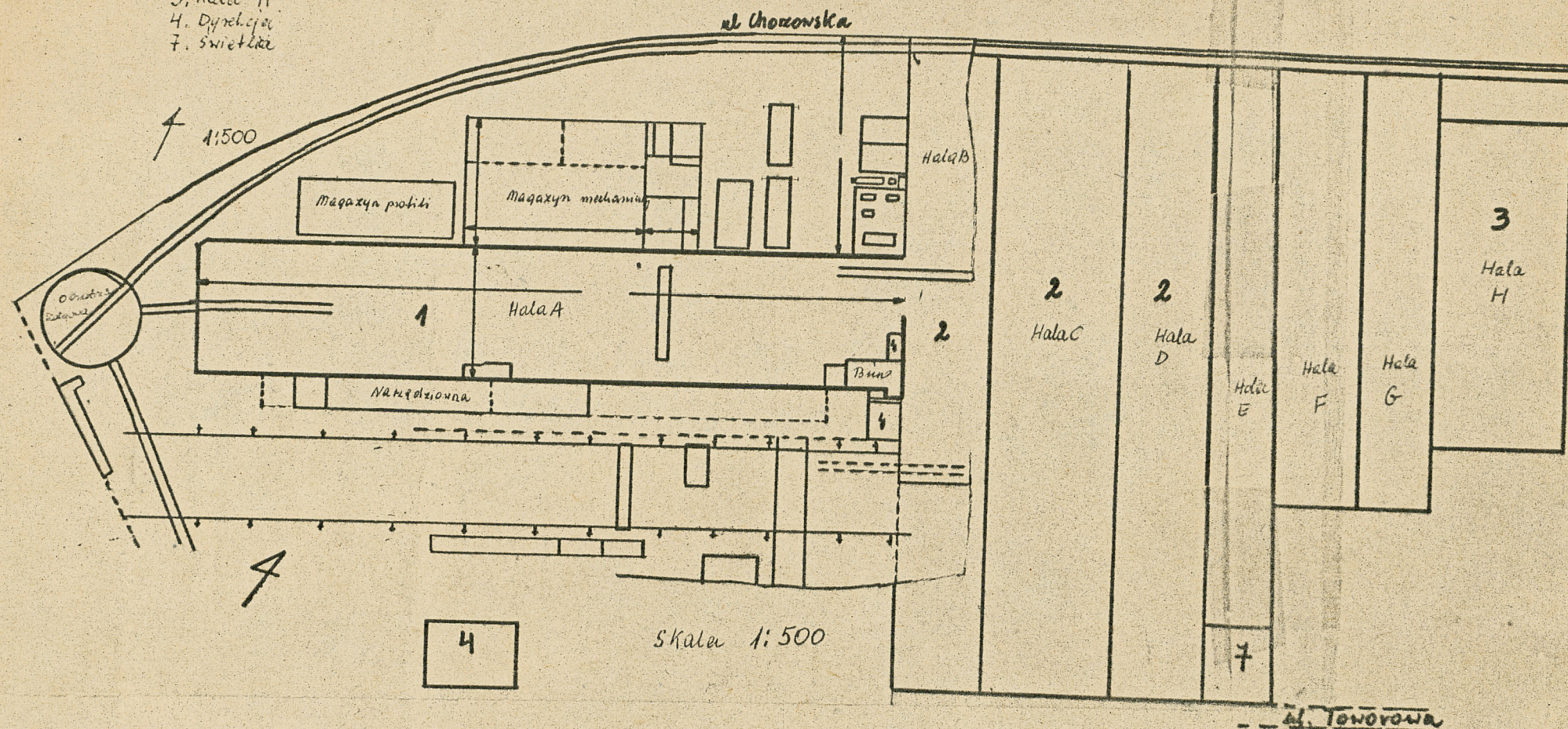
2. Obiekt (nazwa jak w karcie)

budynek świetlicy

3. Zawartość wkładki (nazwa obiektu lub materiału uzupełniającego)

plan sytuacyjny

1. Hala A
2. Hala B.C.D
3. Hala H
4. Dyralscy
7. Świetlica



Wkładkę założył: dr Cygorijni 15.01.1985.
(imię, nazwisko, data)

Miejsce przechowywania negatywów: J.W.

Wzór ODZ 1978 r.

1. Miejsowość

GLIWICE

2. Obiekt

budynek świetlicy

3. Zawartość wkładki

rzut przyziemia



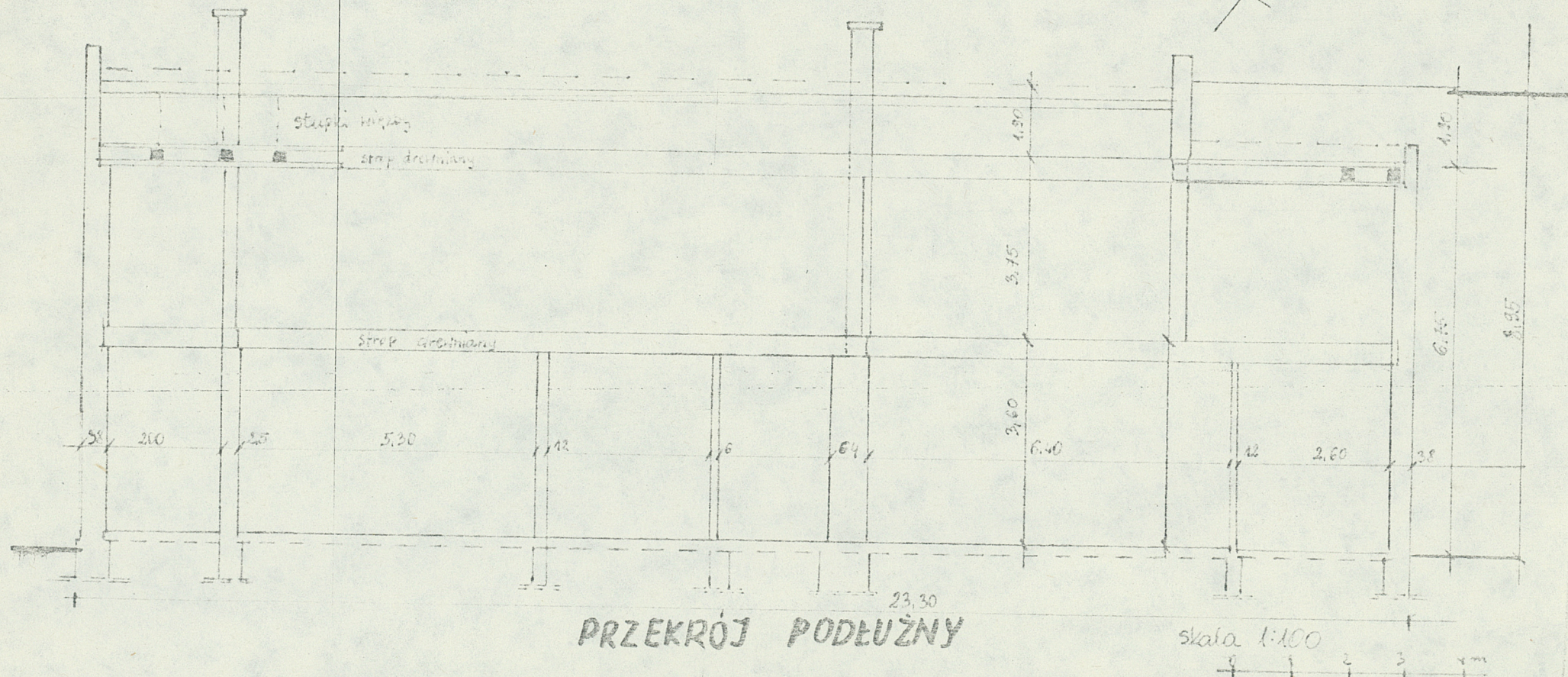
Wkładkę założył: dr. Cygorijni

15.10.1984

Miejsce negatywu: j.w.

1. Miejscowość
GLIWICE2. Obiekt
budynek świetlicy3. Zawartość wkładki
przekrój podłużny

BUDYNEK ŚWIETLICY



Wkładkę założył: dr Cygorijni
15.10.1984
Miejsce negatywu j.w.

3. Zawartość wkładki
przekrój poprzeczny

Wkładkę założył: dr Cygorijni
15.10.1984
Miejsce negatywu: j.w.