

A B C D E F G H I J K L L M N O P R S T U V W X Y Z

Nr ŚLĄSKIE

1950

1. Obiekt *Zespół*  
BUDYNEK KUŹNI ZESPOŁU STACYJNEGO RUDY RACIBORSKIE

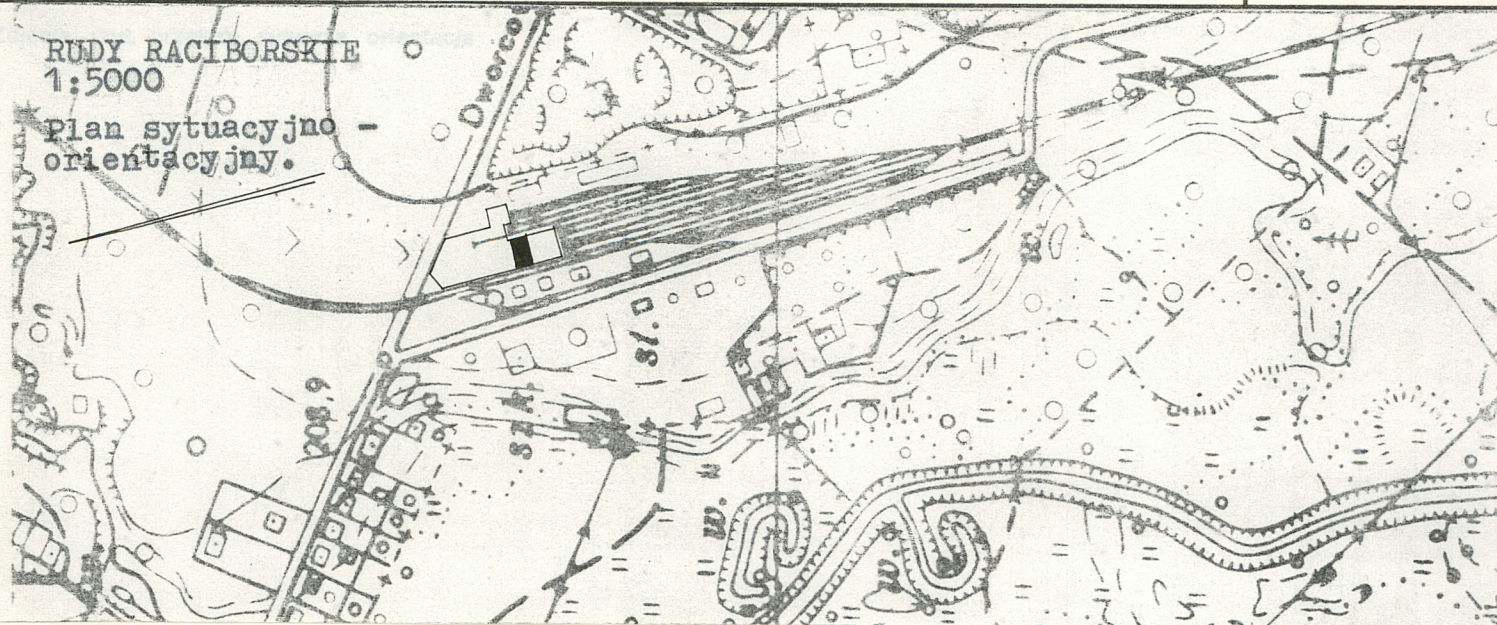
2. Czas powstania  
ok. 1914 r

3. Miejscowość  
RUDY ~~RACIBORSKIE~~

19

11  
RUDY RACIBORSKIE  
1:5000

Plan sytuacyjno-  
orientacyjny.



4. Adres Rudy Raciborskie

*ul. Dworcowa / ul. Szkolna*

nr hipoteczny .....

5. Przynależność administracyjna

województwo katowickie

gmina Kuźnia Raciborska

*pow. RACIBÓRZ*

6. Poprzednie nazwy miejscowości

Gross Rauden

7. Przynależność administracyjna  
przed 1 VI 1975

województwo opolskie

powiat Racibórz

Widok z zach.

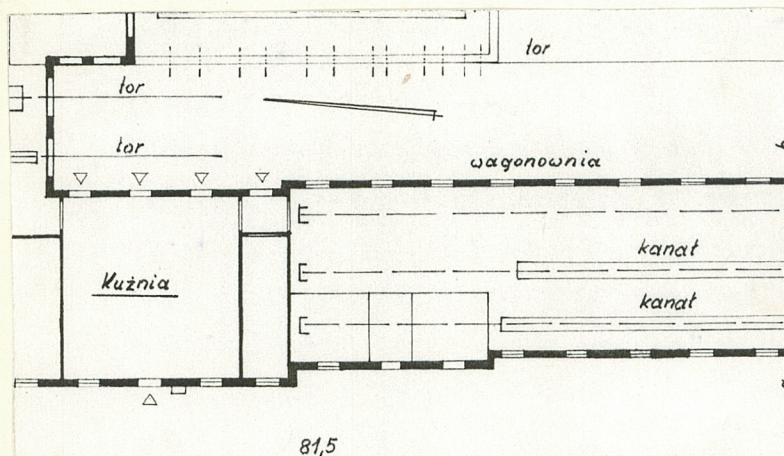


8. Właściciel i jego adres  
DOKP Katowice, ul. Rozdzieńskiego

9. Użytkownik i jego adres  
Zarząd Kolei Dojazdowych  
Bytom, ul. Powstańców Warszawskich

10. Rejestr zabytków

Nr *A/1476/92* data *1.03.1993*



Rzut parteru.

1:500



Budynek kuźni w Rudach usytuowany jest w obrębie stacji, w jej pn. części, po wsch. stronie torów szlakowych. Stanowi fragment zwartego kompleksu budynków, przylegając od pd do bud. lokomotywowni, od pn do bud. warsztatów i wagonowni. Względem pierwszego pozostaje nieznacznie przesunięty w kier. zach.

Ściany murowane z cegły ceramicznej, nietynkowane

Więźba dachowa, drewniana, krokwiowo - jętkowa

Dach pokryty blachą falistą

Posadzki ceglane

Otwory okienne zwieńczone łukiem odcinkowym ze ślusarką wielopodziałową

Otwory drzwiowe zwieńczone łukiem płaskim ze stolarką dwuskrzydłową, pełną deskową, z nadświetlem (elewacja zach) oraz współczesną ślusarką (elewacja wsch.) W nadświetlu układ szczeblin dwurzędowy, o. miopodziałowy.

Rzut na planie prostokąta leżącego dłuższym bokiem na osi pn-zach - pd-wsch.

Bryła zwarta, jednokondygnacyjna, niepodpiwniczona, z dachem dwuspadowym z nadświetlem nadkalenicowym.

Elewacja zach. niesymetryczna, czteroosiowa, jednokondygnacyjna, podzielona liniami na pola zamknięte w górnej części ceglany fryzem. W osiach, w polach otwory okienne i drzwiowe (oś druga pn-zach)

Elewacja wsch. symetryczna, czteroosiowa, jednokondygnacyjna o analogicznym jak w przypadku elewacji zach. wystroju. W osiach otwory drzwiowe.

Wnętrze składające się zasadniczo z dwu odrębnych pomieszczeń: kuźni (zach.) i kotłowni (wsch.)

Instalacje: elektryczna, wod.-kanal.

Zespół stacyjny powstał na pocz. XX w. Początkowo kuźnia mieściła się w budynku lokomotywowni. Przed pierwszą wojną światową budując warsztaty wagonowe wystawiono również budynek kuźni usytuowany w pd-zach narożu tego kompleksu. Jednocześnie kuźnię zlikwidowano w lokomotywowni. Po wojnie we wschodniej części kuźni zainstalowano kocioł parowozowy spełniający rolę kotłowni.

Brak danych dot. autora obiektu.

Budynek wzniesiony w stylu histor.



14. Kubatura	15. Powierzchnia użytkowa	16. Przeznaczenie pierwotne budynek kuźni	17. Użytkowanie obecne budynek kuźni i kotłowni
18. Prace budowlane i konserwatorskie, ich przebieg i dokumentacja  bieżące prace konserwacyjne		19. Stan zachowania (fundamenty, ściany zewnętrzne, ściany wewnętrzne, sklepienia, stropy, konstrukcje dachowe, pokrycie dachu, wyposażenie i instalacje)  stan techniczny - dość dobry	
		20. Najpilniejsze postulaty konserwatorskie  Obecne użytkowanie zgodne z przeznaczeniem	



21. Akta archiwalne (rodzaj akt, numer i miejsce przechowywania)

Zespół akt w Dziale Drogowym Z K D w Bytomiu.

22. Biblioteka

23. Źródła ikonograficzne i fotografia (rodzaj, miejsce przechowywania, sygnatury)

24. Uwagi różne

25. Opracował

tekst mgr inż A. Szewczyk XII 1991 r

imię, nazwisko, data, podpis

plany, rysunki mgr inż A. Szewczyk XII 1991 r

imię, nazwisko, data, podpis

zdjęcia fotogr. mgr inż A. Szewczyk XII 1991 r

imię, nazwisko, data, podpis

miejsce przechowywania negatywów PSOZ O)W Katowice

**KARTA PO WYPEŁNIENIU PODLEGA OCHRONIE NA PODSTAWIE PRZEPISÓW PRAWA AUTORSKIEGO**

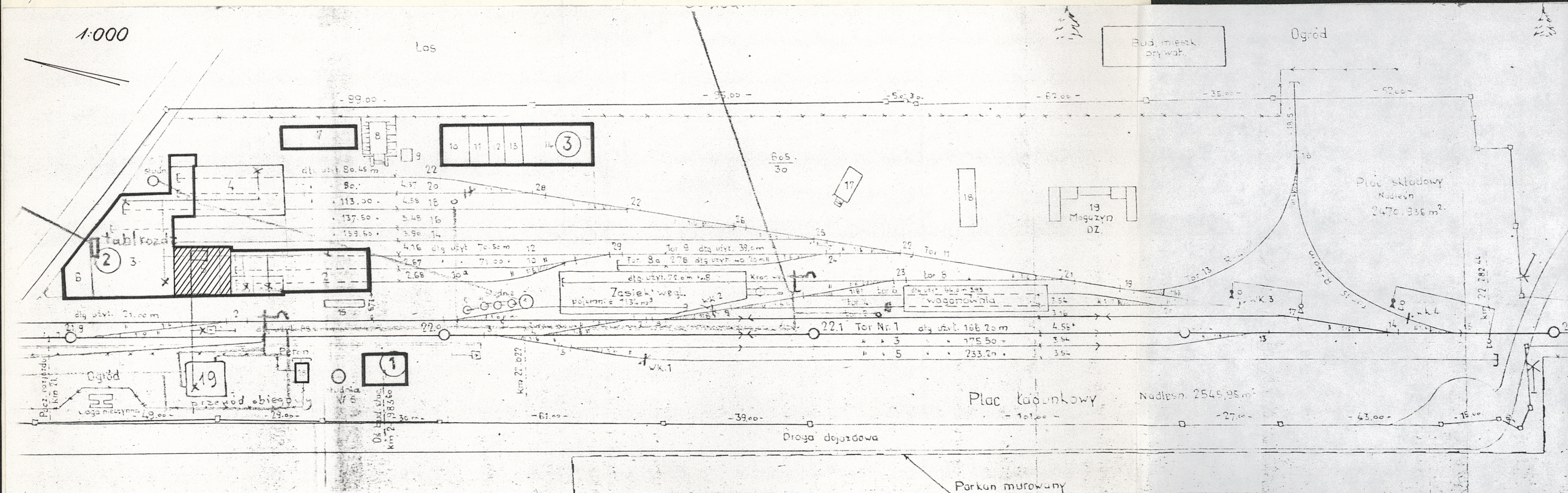
26. Adnotacje o inspekcjach, informacje o zmianach (daty, imiona i nazwiska wypełniających)

27. Załączniki Wht 1



3. Zawartość wkładki (nazwa obiektu lub materiału uzupełniającego)

Planý.



Miejsce przechowywania negatywów: .....

Wzór ODZ 1985