

1. *Obiekt*

BUDYNEK SZKOŁY-REALGYMNASIUM OBECNIE LICEUM  
OGÓLNOKSZTAŁCĄCE NR 1

2. *Czas powstania*  
1930

3. *Miejscowość*  
BYTOM

11. *Zdjęcie rzut przekrój sytuacja orientacja*

4. *Adres*  
BYTOM  
UL.STRZELCÓW  
BYTOMSKICH 11  
*nr hipoteczny*  
Księga Wieczysta  
[REDACTED]  
Działka nr 5

5. *Przynależność administracyjna*

*województwo* śląskie  
*powiat* Bytom  
*gmina* Bytom

6. *Poprzednie nazwy miejscowości*

Beuthen O. S.

7. *Przynależność administracyjna  
przed 31 grudnia 1998*

*województwo* katowickie

8. *Właściciel i jego adres*

Gmina Miejska Bytom

9. *Użytkownik i jego adres*

Administrator  
Liceum Ogólnokształcące nr 1  
ulica Strzelców Bytomskich 11  
Bytom

10. *Rejestr zabytków*

*Nr*  
*data*



1 -- FASADA  
2 -- ORIENTACJA



12. Autorzy, historia obiektu, określenie stylu

Rozwój gospodarczy i przestrzenny miasta w XIX w. a zwłaszcza reorganizacja administracyjna państwa pruskiego, w granicach którego znalazł się Bytom i nadanie mu rangi miasta powiatowego przyczyniło się do wzrostu liczby ludności i stworzyło konieczność budowania nowych szkół dla dzieci i młodzieży. W okresie międzywojennym działało w Bytomiu około 40 różnych typów szkół, w tym 15 szkół podstawowych, 3 szkoły średnie, 5 szkół gimnazjalnych i 12 szkół zawodowych. Szkołę przy ul. Strzelców Bytomskich wzniesiono około 1930 r. w stylu ekspresjonizmu. Zbudowano ją dla gimnazjum realnego przeniesionego z Tarnowskich Gór. Akta archiwalne budynku nie zachowały się – brak danych o autorze projektu.

13. Opis (sytuacja, materiał i konstrukcja, rzut, bryła, elewacje, wnętrze, wyposażenie, instalacje)

**Sytuacja** – budynek usytuowany w centrum Bytomia u zbiegu ulic Strzelców Bytomskich i Chrzanowskiego, na tyłach Urzędu Miejskiego w Bytomiu. Wolnostojący, fasadą zwrócony na wschód. Budynek zlokalizowany jest na działce wyznaczonej metalowym ogrodzeniem, od tyłu podwórze z boiskiem szkolnym i mały budynek sali gimnastycznej.

**Materiał, konstrukcja, technika** – budynek murowany z cegły pełnej.. Elewacje ceglane z cegły klinkierowej., detal architektoniczny ceramiczny ,

**Sklepienia, stropy** – nad piwnicami i w pozostałych kondygnacjach - stropy żelbetowe

**Wieżba dachowa** – drewniana, więzary rozporowo- zastrzałowe

**Pokrycie dachu** – dach kryty dachówką ceramiczną karpiówką ułożoną w koronkę , małe daszki nad wejściami kryte blachą cynkową gładką

**Podłogi, posadzki** – w piwnicach posadzki ceramiczne w układzie geometrycznym zbliżonym do jodełki; w korytarzach parteru i piętra - płytki ceramiczne – brunatne prostokątne pola ujęte w białe obramienia, pierwotne płytki uzupełniane współczesnymi płytkami ceramicznymi ; w salach wykładowych i auli - podłogi drewniane – parkiety;

**Schody wewnętrzne** –główna klatka schodowa – schody murowane, dwubiegowe, stopnice lastikowe (współcześnie lastrik w części schodów przykryty płytkami ceramicznymi) balustrada metalowa

**Schody zewnętrzne** od frontu - jednobiegowe, granitowe, z pełną granitową balustradą, z metalową poręczą, w elewacji bocznej - jednobiegowe, ceglane

**Drzwi** – drzwi wejściowe – , drewniane, dwuskrzydłowe, o konstrukcji ramowo-płycinowej, szklone, zawiasy czopowe; drzwi do mieszkania służbowego- drewniane , jednopłytowe, dwuskrzydłowe, z prostokątnym nadświetlem drzwi do sal i auli – drewniane, jednopłytowe, fornirowane jednoskrzydłowe, do auli dwuskrzydłowe, części drzwi z zachowanymi napisami intarsjowanymi, zawiasy czopowe; w auli - drzwi dzielące aulę na dwie części wieloskrzydłowe ( siedmio i pięcioskrzydłowe ) składane, jednopłytowe, fornirowane, drzwi z przedsionka do holu – dwoje drzwi jednoskrzydłowych, o konstrukcji ramowo-płycinowej, szklone, wahadłowe



14. Kubatura	15. Powierzchnia użytkowa	16. Przeznaczenie pierwotne	17. Użytkowanie obecne
25700 m <sup>3</sup>	4820 m <sup>2</sup>	szkoła	szkoła
18. Prace budowlane i konserwatorskie, ich przebieg i dokumentacja		19. Stan zachowania (fundamenty, ściany zewnętrzne, ściany wewnętrzne, sklepienia, stropy, konstrukcje dachowe, pokrycie dachu, wyposażenie i instalacje)	
W budynku przeprowadzano bieżące remonty zachowawcze.		<p><u>Fundamenty</u> – stan dobry,</p> <p><u>Ściany zewnętrzne i wewnętrzne</u> – stan dobry – niewielkie spękania na skutek szkód górniczych, drobne ubytki w cegle</p> <p><u>Sklepienia, stropy</u> – stan dobry</p> <p><u>Konstrukcje dachowe</u> – stan średni – naturalne zużycie</p> <p><u>Pokrycie dachu</u> – stan średni – naturalne zużycie</p> <p><u>Wyposażenie</u> – stan średni – stolarka do konserwacji,</p> <p><u>Instalacje</u> – stan średni – naturalne zużycie</p>	
		20. Najpilniejsze postulaty konserwatorskie	
		<p>Remont budynku obejmujący:</p> <ul style="list-style-type: none"> <li>• Stałą obserwację więźby i wymianę zużytych elementów</li> <li>• stałą obserwację stanu technicznego dachu i w razie konieczności wymianę pokrycia dachowego</li> <li>• konserwację stolarki okiennej i drzwiowej</li> <li>• sukcesywną wymianę zużytej instalacji</li> </ul>	



21. Akta archiwalne (rodzaj akt, numery i miejsce przechowywania)

- Z. Beirsdorf, L. Danilczyk, *Bytom. Studium urbanistyczno-konserwatorskie*, PP PKZ Kraków 1985 – w Archiwum Śląskiego Wojewódzkiego Konserwatora Zabytków w Katowicach – sygnatury od 2107/IV do 2118/IV
- L. Danilczyk, M. Kasprzyk, *Aktualizacja część konserwatorskiej Studium Urbanistyczno-Historycznego z 1998 roku*, PKZ Arkona sp. Z o.o., 1998 rok – w Archiwum Śląskiego Wojewódzkiego Konserwatora Zabytków w Katowicach – sygnatury 8265, 8266, 8267
- Z. Beirsdorf, *Spis zabytków architektury drugiej połowy XIX – XX wieku* – w Archiwum Śląskiego Wojewódzkiego Konserwatora Zabytków w Katowicach – sygnatura 1802/III
- Inwentaryzacja, grudzień 1963, autor Fiedler

22. Bibliografia

Opracowania ogólne

- Jan Drabina, *Historia Bytomia*, Bytom 1994
- *Bytom. Zarys dziejów miasta*. Praca zbiorowa pod redakcją Wacława Długoborskiego, Kraków 1979
- *Dziesięć wieków Bytomia. Szkice z dziejów miasta i ziemi bytomskiej*. Pod redakcją Franciszka Ryszki, Stalinogród 1956

Wzmianki o obiekcie

- Ariana Gano-Kotula, *Architektura śródmieścia Bytomia*, Gliwice 1995
- Przemysław Nadolski, *Bytom wczoraj. Beuthen gestern*, Gliwice-Bytom 1996
- 

23. Źródła ikonograficzne i fotografia (rodzaj, miejsce przechowywania, sygnatury)

- Ariana Gano-Kotula, *Architektura śródmieścia Bytomia*, Gliwice 1995
- Z. Beirsdorf, L. Danilczyk, *Bytom. Studium urbanistyczno-konserwatorskie*, PP PKZ Kraków 1985 – w Archiwum Śląskiego Wojewódzkiego Konserwatora Zabytków w Katowicach – sygnatury od 2107/IV do 2118/IV
- Przemysław Nadolski, *Bytom wczoraj. Beuthen gestern*, Gliwice-Bytom 1996
- 

24. Uwagi różne

25. Opracował

tekst	Magdalena Łabuz	sierpień 2005 roku
plany, rysunki	Magdalena Łabuz	sierpień 2005 roku
zdjęcia, fotografie	Magdalena Łabuz	sierpień 2005 roku
miejsca przechowywania negatywów archiwum autora		

Karta po wypełnieniu podlega ochronie na podstawie przepisu prawa autorskiego.

26. Adnotacje o inspekcjach, informacje o zmianach (daty, imiona i nazwiska wypełniających)

27. Załączniki

11 wkładek



# WKŁADKA DO KARTY EWIDENCYJNEJ ZABYTKÓW ARCHITEKTURY I BUDOWNICTWA

## ZAŁĄCZNIK NR 1

1. Miejscowość	2. Obiekt	3. Zawartość wkładki
BYTOM - ul.Strzelców Bytomskich 11	BUDYNEK SZKOŁY – LICEUM OGÓLNOKSZTAŁCĄCE NR 1	CIĄG DALSZY OPISU OBIEKTU

### Ciąg dalszy punktu 13 – opis obiektu

**Okna** – drewniane, skrzynkowe, na klatce schodowej drewniane, dwudzielne, trzy- sześćo- i dwunastopoziomowe; oraz jednodelne trzy i sześciopoziomowe, okna prostokątne, jedynie nad oknami doświetlającymi klatkę schodową małe okienka jednodelne , dwupoziomowe, zamknięte trójkątnie

**Elewacja frontowa** – dwudziestotrzyosiowa, na dziewięciu środkowych osiach ryzalit zwieńczony prostą attyką, wejście na osi środkowej ryzalitu, poprzedzone podcieniem ujętym w pófilary , wieloboczne, o trójkątnie wklęsłych bokach, żłobkowane poziomo pasami z cegły, parter w dekoracyjne wklęsło-wypukłe pasy ceglane, między kondygnacjami i w zwieńczeniu gzyms. Dekoracja elewacji w postaci ozdobnie ułożonych cegieł między oknami

**Elewacja tylna** - dwudziestotrzyosiowa, na czterech skrajnych osiach ryzalitu wysunięte na jedną oś na piętrze i dwie osie na parterze, na piątej, szóstej, siódmej oraz siedemnastej, osiemnastej i dziewiętnastej osi pseudoryzalitu z wejściami na osi środkowej , z ościeżami wielobocznymi, o trójkątnie wklęsłych bokach, z trójkątnymi daszkami nad wejściem, pod oknami pseudoryzalitu- dekoracje ceglane w postaci pasów ceglanych ułożonych w zygzak, parter elewacji w dekoracyjne wklęsło-wypukłe pasy ceglane, między kondygnacjami i w zwieńczeniu gzyms. Nad częścią środkową elewacji arkadowa attyka ( obejmuje pięć osi centralnych)

**Elewacje boczne**- siedmioosiowe, w elewacji północnej na osi środkowej wejście do mieszkania woźnego, w elewacji południowej poza osiami wejście w przyziemi do piwnicy, parter w dekoracyjne wklęsło-wypukłe pasy ceglane, między kondygnacjami i w zwieńczeniu gzyms.

**Rzut** – na planie w kształcie litery „U”, z płytkim ryzalitem centralnym od frontu i głębszymi w elewacji tylnej po bokach. W partiach bocznych dwutraktowy, część środkowa trzytraktowa z wewnętrznym traktem korytarzowym pośrodku, dwie symetryczne klatki schodowe po bokach części środkowej. Układ pomieszczeń korytarzowy i amfiladowo- korytarzowy.

**Bryła** – rozcłonkowana, budynek trzykondygnacyjny, z poddaszem, podpiwniczony, kryty dachem wielospadowym.

**Wnętrze** – w budynku zachowany pierwotny układ pomieszczeń i część wystroju. . Aula – prostokątna, dzielona drzwiami składanymi na dwie części, w oknach auli w części ze sceną – geometryczne witraże, strop auli kasetonowy, w części ze sceną - prostokątne pola kasetonów o różnej wielkości wypełnione dwubarwnymi deskami. Korytarze – z umywalkami obudowanymi cegłą klinkierową , ściany nad umywalkami obłożone brunatną cegłą glazurowaną , nad umywalkami zegary, ościeża w korytarzach obłożone brunatną glazurą, ławy w korytarzach drewniane wsparte na słupach ceglanych ściany nad ławami obłożone cegłą glazurowaną brunatną. Podcień – ze ścianami wyłożonymi cegłą glazurowaną , sufit z dekoracją ceramiczną geometryczną , prostokątne pole otoczone bordiurą z dekoracją w formie zygzaka, pośrodku pola strzałka, we wnętrzu podcienia wiszący zegar

**Wystrój** – z pierwotnego wyposażenia budynku zachowały się:

- stolarka okienna w tym witraże w auli
- stolarka drzwiowa
- schody
- wystrój korytarzy – umywalki , zegar, ławy, ceramiczne ościeża
- posadzka ceramiczna
- wystrój auli – strop kasetonowy, drzwi składane, witraż
- wystrój pocienia – strop i ściany z glazurowanej cegły, zegar

**Instalacje** - wodociągowa, kanalizacyjna, elektryczna, telefoniczna, ogrzewanie centralne, komputerowa, odgromowa

WKŁADKĘ ZAŁOŻYŁ MAGDALENA ŁABUZ - 2005

MIEJSCE PRZECHOWYWANIA NEGATYWÓW

ZBIORY PRYWATNE AUTORA



WKŁADKA DO KARTY EWIDENCYJNEJ ZABYTKÓW ARCHITEKTURY I BUDOWNICTWA  
ZAŁĄCZNIK NR 2

2. Miejscowość	3. Obiekt	4. Zawartość wkładki
BYTOM - ul.Strzelców Bytomskich 11	BUDYNEK SZKOŁY – LICEUM OGÓLNOKSZTAŁCĄCE NR 1	ZDJĘCIA



3 - ELEWACJA TYLNA



4 – ELEWACJA FRONTOWA - FRAGMENT





5 - ELEWACJA FRONTOWA - PORTAL



6 - ELEWACJA FRONTOWA



WKŁADKA DO KARTY EWIDENCYJNEJ ZABYTKÓW ARCHITEKTURY I BUDOWNICTWA  
ZAŁĄCZNIK NR 3

3. <i>Miejscowość</i>  BYTOM ul.Strzelców Bytomskich 11	4. <i>Obiekt</i>  BUDYNEK SZKOŁY – LICEUM OGÓLNOKSZTAŁCĄCE NR 1	5. <i>Zawartość wkładki</i>  ZDJĘCIA
--	---	--



7 - ELEWACJA FRONTOWA

8 - ELEWACJA TYLNA





9 - ELEWACJA TYLNA - DETALE OKIEN



10 - ELEWACJA TYLNA - DETALE OKIEN



WKŁADKA DO KARTY EWIDENCYJNEJ ZABYTKÓW ARCHITEKTURY I BUDOWNICTWA  
ZAŁĄCZNIK NR 4

4. Miejscowość

BYTOM - ul.Strzelców  
Bytomskich 11

5. Obiekt

BUDYNEK SZKOŁY – LICEUM OGÓLNOKSZTAŁCĄCE NR 1

6. Zawartość wkładki

ZDJĘCIA



11 - ELEWACJA FRONTOWA - OKNA



12 - ELEWACJA TYLNA - FRAGMENT

WKŁADKĘ ZAŁOŻYŁ MAGDALENA ŁABUZ - 2005

MIEJSCE PRZECHOWYWANIA NEGATYWÓW

ZBIORY PRYWATNE AUTORA





13 — ELEWACJA TYLNA - RYZALIT



14 — ELEWACJA TYLNA - WEJŚCIE



WKŁADKA DO KARTY EWIDENCYJNEJ ZABYTKÓW ARCHITEKTURY I BUDOWNICTWA  
ZAŁĄCZNIK NR 5

5. Miejscowość	6. Obiekt	7. Zawartość wkładki
BYTOM - ul. Strzelców Bytomskich 11	BUDYNEK SZKOŁY - LICEUM OGÓLNOKSZTAŁCĄCE NR 1	ZDJĘCIA



15 -- ATTYKA W ELEWACJI TYLNEJ




16 -- WNETRZE - POSADZKA





17 – WNETRZE – DRZWI Z PRZEDSIONKA NA KORYTARZ



18 – WNETRZE – DRZWI DO SAL



WKŁADKA DO KARTY EWIDENCYJNEJ ZABYTKÓW ARCHITEKTURY I BUDOWNICTWA  
ZAŁĄCZNIK NR 6

6. Miejscowość	7. Obiekt	8. Zawartość wkładki
BYTOM - ul.Strzelców Bytomskich 11	BUDYNEK SZKOŁY – LICEUM OGÓLNOKSZTAŁCĄCE NR 1	ZDJĘCIA



19 – SCHODY WE WNĘTRZU



20 – SCHODY





21 – ELEWACJA BOCZNA I TYLNA



22 – WNĘTRZE – KORYTARZ



# WKŁADKA DO KARTY EWIDENCYJNEJ ZABYTEKÓW ARCHITEKTURY I BUDOWNICTWA

## ZAŁĄCZNIK NR 7

7. <i>Miejscowość</i>	8. <i>Obiekt</i>	9. <i>Zawartość wkładki</i>
BYTOM - ul.Strzelców Bytomskich 11	BUDYNEK SZKOŁY – LICEUM OGÓLNOKSZTAŁCĄCE NR 1	ZDJĘCIA



23 –KORYTARZ-UMYWALKA



24 – UMYWALKA








WKŁADKA DO KARTY EWIDENCYJNEJ ZABYTKÓW ARCHITEKTURY I BUDOWNICTWA  
ZAŁĄCZNIK NR 8

8. Miejscowość	9. Obiekt	10. Zawartość wkładki
BYTOM - ul.Strzelców Bytomskich 11	BUDYNEK SZKOŁY – LICEUM OGÓLNOKSZTAŁCĄCE NR 1	ZDJĘCIA



27 - AULA



28 - AULA - OKNA I STROP





29 – WNEȚRZE – AULA



30 – WNEȚRZE - KORYTARZ



WKŁADKA DO KARTY EWIDENCYJNEJ ZABYTKÓW ARCHITEKTURY I BUDOWNICTWA  
ZAŁĄCZNIK NR 9

9. Miejscowość	10. Obiekt	11. Zawartość wkładki
BYTOM - ul.Strzelców Bytomskich 11	BUDYNEK SZKOŁY – LICEUM OGÓLNOKSZTAŁCĄCE NR 1	ZDJĘCIA



31 ELEWACJA TYLNA FRAGMENT



32 SALA GIMNASTYCZNA



WKŁADKA DO KARTY EWIDENCYJNEJ ZABYTKÓW ARCHITEKTURY I BUDOWNICTWA  
ZAŁĄCZNIK NR 10

10. Miejscowość	11. Obiekt	12. Zawartość wkładki
BYTOM - ul.Strzelców Bytomskich 11	BUDYNEK SZKOŁY – LICEUM OGÓLNOKSZTAŁCĄCE NR 1	ZDJĘCIA, ARCHIWALIA




33. STROP PRZEDSIONKA





Budynek szkolny I Liceum Ogólnokształcącego (dawniej Staatl. Realgymnasium),  
ul. Strzelców Bytomskich 9.



*Gimnazjum realne przy Tarnowitzer Chaussee (obecnie I LO przy ul. Strzelców Bytomskich), ok. 1930 r.  
Das Realgymnasium in der Tarnowitzer Chaussee (heute Allgemeinbildende Oberschule Nr. 1 in der ul.  
Strzelców Bytomskich), um 1930*



WKŁADKA DO KARTY EWIDENCYJNEJ ZABYTKÓW ARCHITEKTURY I BUDOWNICTWA  
ZAŁĄCZNIK NR 11

11. Miejscowość	12. Obiekt	13. Zawartość wkładki
BYTOM - ul.Strzelców Bytomskich 11	BUDYNEK SZKOŁY – LICEUM OGÓLNOKSZTAŁCĄCE NR 1	RZUT, SYTUACJA

