

1. Obiekt

822/6

BLACHOWNIA ob. KOTLARNIA

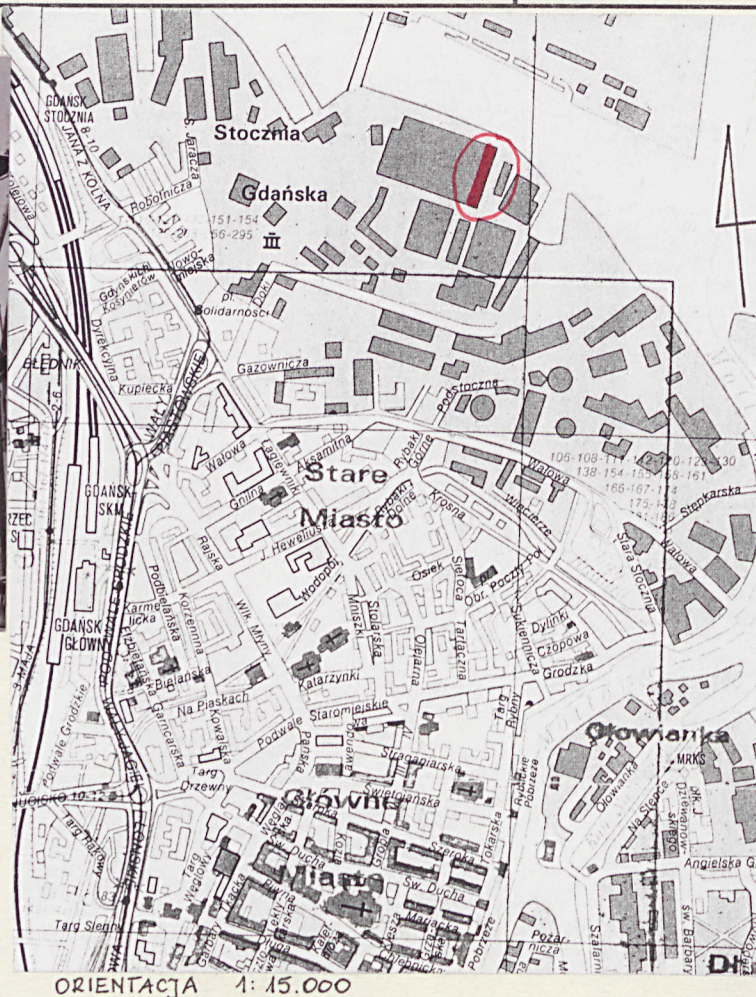
2. Czas powstania

1915 r.

3. Miejscowość

G D A Ń S K

11. Zdjęcia, rzut, przekrój, sytuacja, orientacja



4. Adres

ul. DOKI 1

nr hipoteczny KW [redacted], dz. 1/36  
obręb 278, mapa 48

5. Przynależność administracyjna

województwo gdańskie

gmina

6. Poprzednie nazwy miejscowości

niem. Danzig

7. Przynależność administracyjna  
przed 1 VI 1975

województwo gdańskie

powiat

8. Właściciel i jego adres

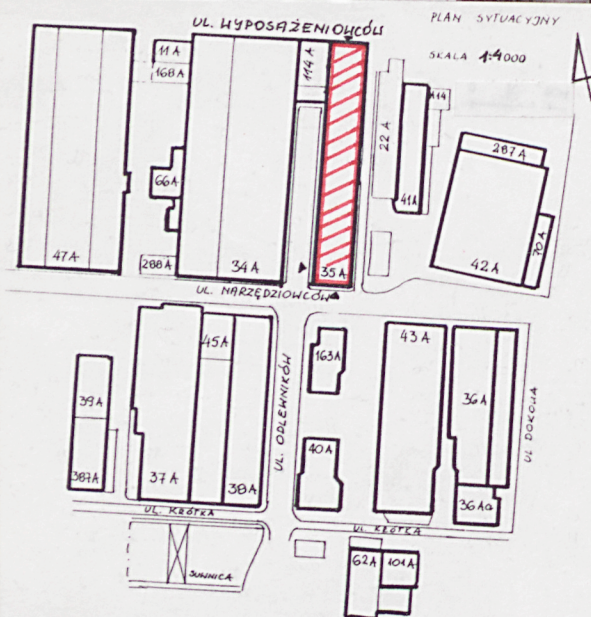
Stocznia Gdańska S.A.  
ul. Doki 1- 80-863 Gdańsk

9. Użytkownik i jego adres

"Marine Metal" sp. z o.o.  
ul. Doki 1, 80-863 Gdańsk

10. Rejestr zabytków

Nr data



1.

ORIENTACJA 1:15.000



### SYTUACJA

Budynek szczytowy; elewacja południowa, frontowa w linii zabudowy ul. Narzędziowców, elewacja północna w linii zabudowy ul. Wyposażeniowców, elewacja zachodnia wzdłuż ul. Odlewników, elewacja wschodnia wzdłuż ul. Kotlarzy. Do hali w części pn przylega bud. 114-A, który łączy się również z zespołem hal 34-A.

### MATERIAŁ I KONSTRUKCJA

- wzniesiony w konstrukcji ryglowej, stalowej wypełnionej cegłą w układzie wozówkowym; w cz. halowej stalowe słupy z profili walcowanych, wykratowane o konstr.nitowanej, w cz.wielokondygnacyjnej - słupy zewn. walcowane, środkowe z dwuteowników,nitowane;
- budynek w północnej części - jednonawowa hala, w części południowej - cztero-kondygnacyjny, niepodpiwniczony;
- fundamenty - betonowe stopy pod słupami i ławy pod ścianami podłużnymi;
- stropy - żelbetowe na konstr. stalowej z profili walcowanych, w cz. socj.-biur. - drewniane;
- więźba dachowa - więzary stalowe, nitowane, płatwie stalowe walcowane;
- dach - dwuspadowy, ze świetlikami, kryty papą;
- posadzka - betonowa, w cz. biurowo - socjalnej - drewniana;
- schody wewn. żelbetowe, dwubiegowe; zewnętrzne - w elew. wsch. - stalowe, jednobiegowe;
- stolarka okienna - okna pojedyncze, z profili stalowych, dzielone siatką szczeblin stalowych; w cz. socjalno-biurowej drewniana, wielokwaterowa (bez drobnych podziałów); w dachu stalowe świetliki;

c.d. opisu na wkładce 1

Na przełomie XIX/XX w. na terenie Stoczni Cesarskiej w Gdańsku nastąpił okres przebudowy obiektów drewnianych na murowane oraz budowa nowych hal. W 1915 r.w miejscu pochylni II (Helling II) powstała blachownia - **Blachbearbeitungswerkstatt**. W czasie II wojny światowej w hali mieściła się kadłubownia - **Bordmontagewerkstatt**.

Po II wojnie w hali o symbolu 35-A - umieszczono zakład prefabrykacji kotłów. Obecnie użytkownikiem obiektu jest spółka "Marine Metal" i hala nadal wykorzystywana jest jako Zakład budowy kotłów.



14. Kubatura	15. Powierzchnia użytkowa	16. Przeznaczenie pierwotne	17. Użytkowanie obecne
41.937 m <sup>3</sup>	4.600 m <sup>2</sup>	blachownia	zakład produkcji kotłów
18. Prace budowlane i konserwatorskie, ich przebieg i dokumentacja		19. Stan zachowania (fundamenty, ściany zewnętrzne, ściany wewnętrzne, sklepienia, stropy, konstrukcje dachowe, pokrycie dachu, wyposażenie i instalacje)	
- 1970 r. modernizacja i remont kapitalny hali z przybudówkami socjalnymi;		Ogólny stan zachowania obiektu dobry.	
		20. Najpilniejsze postulaty konserwatorskie	



21. Akta archiwalne (rodzaj akt, numer i miejsce przechowywania)

- Plan miasta Gdańska z 1919 r. - w: Akta Senatu Wolnego Miasta Gdańska, WAP Gdańsk, sygn.260/2615, s. 29
- Geländeplan "Freie Stadt Danzig", Blatt 2o - Danziger Werft, 1929 r., zbiory BGd PAN, Gab. Kartografii

22. Biblioteka

- T. Schwarz, E. Halle: Die Schiffbauindustrie in Deutschland und im Auslande, Berlin 1902, plany t.2
- Stocznia Gdańska 1945-1965, Gdańsk 1966
- Historia budownictwa okrętowego na Wybrzeżu Gdańskim, Gdańsk 1969

23. Źródła ikonograficzne i fotografia (rodzaj, miejsce przechowywania, sygnatury)

24. Uwagi różne

25. Opracował

tekst.....mgr Iwona Berent.....IX-XI.1998 r.  
imię, nazwisko, data, podpis

plany, rysunki.....mgr Iwona Berent.....IX-XI.1998 r.  
imię, nazwisko, data, podpis

zdjęcia fotogr.....mgr Iwona Berent.....IX-XI.1998 r.  
imię, nazwisko, data, podpis

miejsce przechowywania negatywów.....PSOZ Gdańsk.....

KARTA PO WYPEŁNIENIU PODLEGA OCHRONIE NA PODSTAWIE PRZEPISÓW PRAWA AUTORSKIEGO

26. Adnotacje o inspekcjach, informacje o zmianach (daty, imiona i nazwiska wypełniających)

27. Załączniki

5 WKŁADEK



1. Miejscowość	2. Obiekt (nazwa jak w karcie)	3. Zawartość wkładki (nazwa obiektu lub materiału uzupełniającego)
G D A Ń S K	Blachownia ob.kotłarnia	c.d. poz. 13 - opis

c.d. poz. 13

- drzwi - drzwi i wrota zewnętrzne z blachy stalowej, na konstrukcji z kształtowników,  
w cz. socjal.-biur. drzwi drewniane;

RZUT

Budynek założony na planie prostokąta, na osi pn.-pd. w części pn. do elewacji zachodniej  
do elewacji zachodniej przylega budynek 114-A.

BRYŁA

Budynek jednokondygnacyjny w cz. pn., w części pd. 4-kondygnacyjny, niepodpiwniczony, kryty dachem  
dwuspadowym.

ELEWACJE

nieotynkowane, stalowa konstrukcja ryglowa wypełniona cegłą maszynową w układzie wozówkowym.  
Otwory okienne drew. i stalowe prostokątne.

Elewacja południowa

szczytowa, frontowa, 4-kondygnacyjna, 8-osiowa; w 2 osiach centralnych 2 skrzydłowa brama stalowa z furtką na wysokość  
dwóch kondygnacji. Okna w elewacji mieszane - stalowe jednokwaterowe, dzielone na 10 kwaterek siatką szczeblin krzyżo-  
wych, drewniane 5-kwaterowe.

Wkładkę założył: .....mgr Iwona Berent.....IX-XI.1998 r.....  
(imię, nazwisko, data)

Miejsce przechowywania negatywów: .....PSOZ Gdańsk.....

warte 6 !

Wzór ODZ 1978



#### Elewacja północna

Szczytowa, 2-kondygnacyjna, 10-osiowa; W 2 osiach centralnych 2-skrzydłowa brama stalowa z furtką, okna pojedyncze stalowe, dzielone siatką stalowych szczelin krzyżowych.

#### Elewacja wschodnia

boczna, w części południowej 4-kondygnacyjna, w części północnej 11-osiowej 2-kondygnacyjna; w części pd - wyższej okna na I kondygnacji pojedyncze stalowe, dzielone siatką szczelin krzyżowych, na II-IV kondygnacji okna drewniane 5-kwaterowe. W tej części elewacji stalowe, jednobiegowe schody prowadzą do pomieszczeń na II, III i IV kondygnacji. W części pn- niższej w osi 2 i 10 od pn strony dwuskrzydłowe bramy stalowe, w osi 5 od pn. 2-skrzydłowa (4-kwaterowa) brama stalowa. W każdej osi po 2 prostokątne okna na każdej kondygnacji; Okna pojedyncze, stalowe dzielone na kwatery siatką szczelin krzyżowych, w dolnej kondygnacji 54-kwaterkowe, w górnej - 36-kwaterkowe.

#### Elewacja zachodnia

boczna, rozwiązana analogicznie jak elewacja wschodnia pod względem wysokości poszczególnych części hali; W części niższej - brama 2-skrzydłowa, stalowa (4-kwaterowa) występuje tylko w osi 5 od strony północnej, wielkość okien jak w elewacji wsch. W części wyższej klatka schodowa wewnętrzna, na I kondygnacji 4 małe bramy stalowe, 2-skrzydłowe; okna stalowe i drewniane tak jak w elewacji wschodniej.

#### Wnętrze

W części pn - jednoprzestrzenna hala, w części pd - w części centralnej jednoprzestrzenna hala, w osiach zewnętrznych 4-kondygnacyjne, z pomieszczeniami socjalno-biurowymi.

#### Instalacje

elektryczna, wod.-kan., sprężonego powietrza, inst. tlenowa, inst. acetylenowa, c.o., teletechniczna.



1. Miejscowość

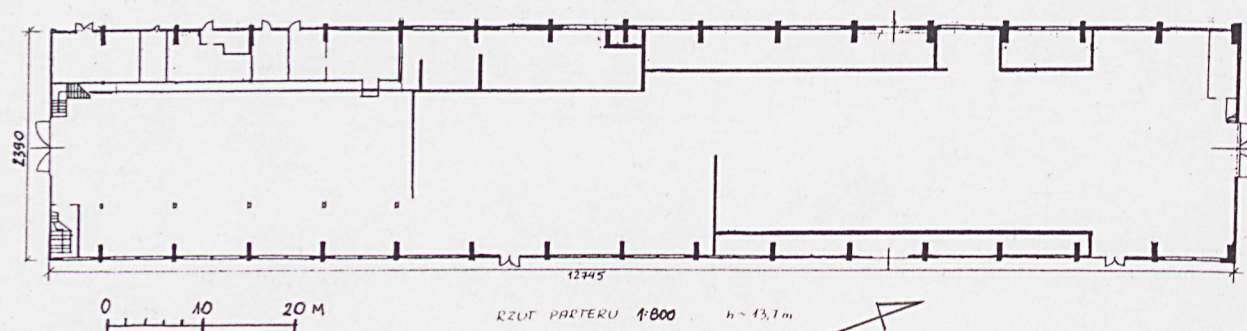
G D A Ń S K

2. Obiekt (nazwa jak w karcie)

Blachownia ob.kotłarnia

3. Zawartość wkładki (nazwa obiektu lub materiału uzupełniającego)

materiały archiwalne, rzut



Wkładkę założył: mgr Iwona Barent IX-XI.1998 r.  
(imię, nazwisko, data)





Miejsce przechowywania negatywów: PSOZ Gdańsk



24

# DANZIG.

1919.

-  Staatsgelände.
-  Im Gebrauch.
-  Fest projektiert.
-  Voraussichtlicher Bedarf.



Plan Gdansk, 1919 r.



1. Miejscowość

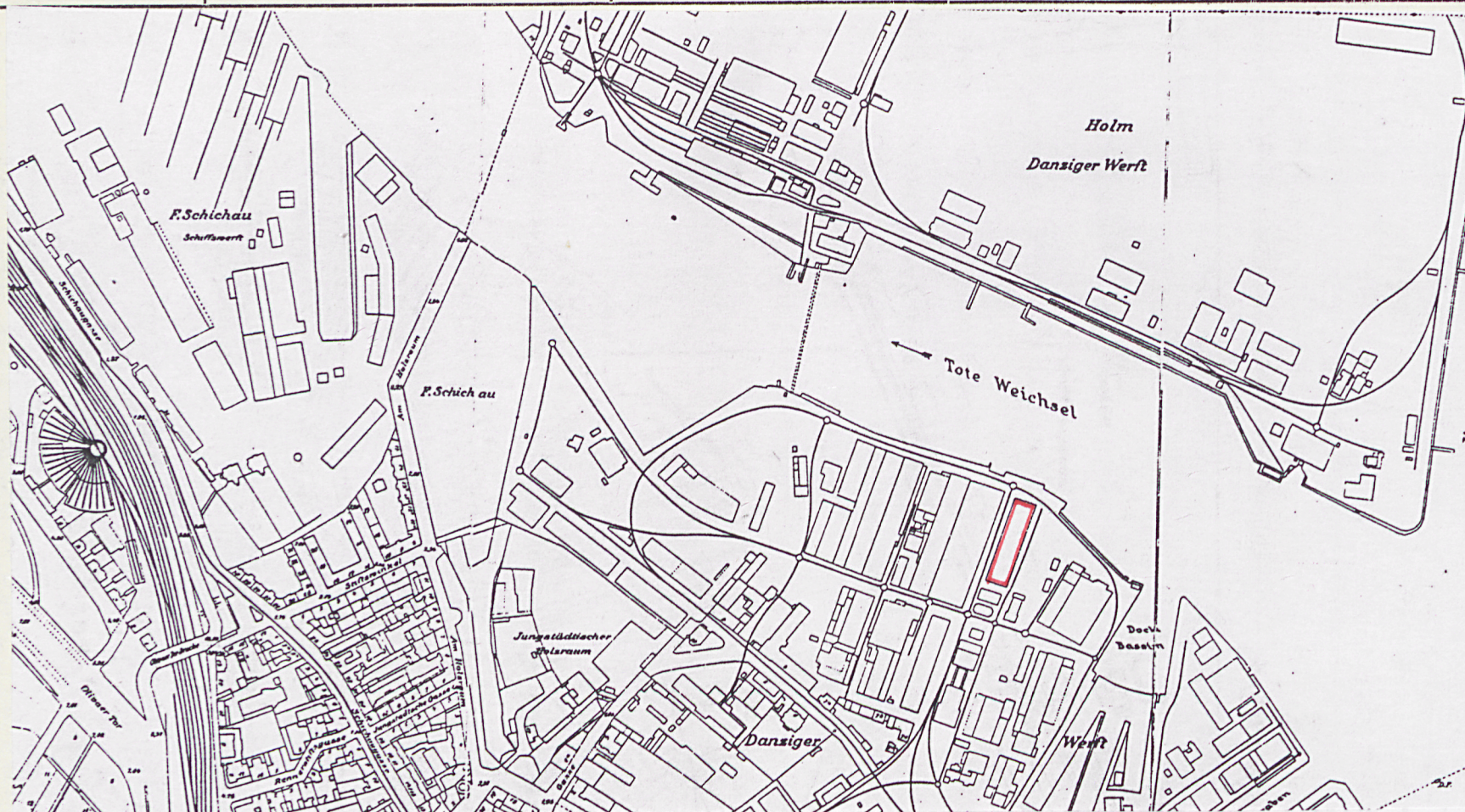
G D A Ń S K

2. Obiekt (nazwa jak w karcie)

Blachownia ob.kotłarnia

3. Zawartość wkładki (nazwa obiektu lub materiału uzupełniającego)

materiały archiwalne



Wkładkę założył: mgr Iwona Berent IX-XI.1998 r.  
(imię, nazwisko, data)

Miejsce przechowywania negatywów: PS07 Gdańsk

Plan Gdańska, 1929 r.

Wzór ODZ 1970



1. Miejscowość

G D A Ń S K

2. Obiekt (nazwa jak w karcie)

Blachownia ob.kotlarnia

3. Zawartość wkładki (nazwa obiektu lub materiału uzupełniającego)

materiały archiwalne



Wkładkę założył:

Miejsce przechowywania

Wzór ODZ 1978



1. Miejscowość

G D A Ń S K

2. Obiekt (nazwa jak w karcie)

Blachownia ob.kotlarnia

3. Zawartość wkładki (nazwa obiektu lub materiału uzupełniającego)

spis fotografii

## Spis fotografii

Elewacja południowa

fot. 1 - widok ogólny

Elewacja wschodnia

fot. 2 - widok ogólny w kier. pd.

fot. 3 - fragment - cz. pn.

fot. 4 - fragment - cz. pd.

Elewacja zachodnia

fot. 5 - widok ogólny - cz. pd.

fot. 8,9 - wnętrze hali w części pd.

Elewacja północna

fot. 6 - widok ogólny

fot. 7 - fragment - brama



2



3

Wkładkę złożył: mgr Iwona Berent IX-X.1998 r.

(imię, nazwisko, data)

Miejsce przechowywania negatywów: PSOZ Gdańsk





4



5



6



1. Miejscowość	2. Obiekt (nazwa jak w karcie)	3. Zawartość wkładki (nazwa obiektu lub materiału uzupełniającego)
G D A Ń S K	Blachownia ob.kotłarnia	fotografie



7



8



9

Wkładkę założył: mgr Iwona Berent IX-XI.1998 r.  
(imię, nazwisko, data)

Miejsce przechowywania negatywów: PSOZ Gdańsk