

1. Obiekt

DOM MIESZKALNY

2. Czas powstania
ok. 1600 r.
1956r. i 1964

3. Miejscowość

G D A N S K

4. Adres ul. Mariacka 6

nr hipoteczny KW

nr działki 387

5. Przynależność administracyjna

województwo gdańskie
Gdańsk

gmina

6. Poprzednie nazwy miejscowości

DANZIG

7. Przynależność administracyjna
przed 1 VI 1975

województwo gdańskie

powiat gdański

8. Właściciel i jego adres
Skarb Państwa, Gdańsk ul.
Świerczewskiego 1, Urząd
Miejski, Wydz. Geod. i Gosp.
Gruntami.

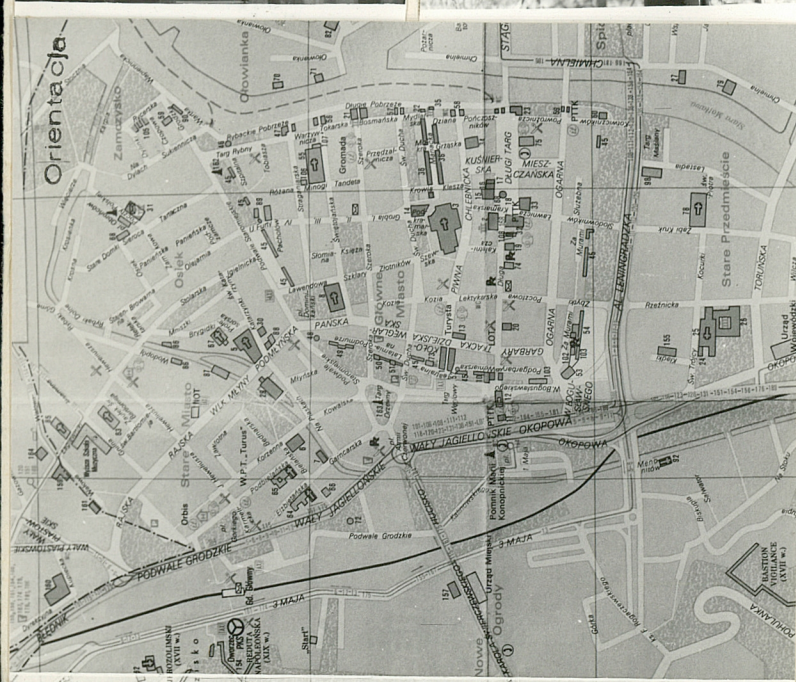
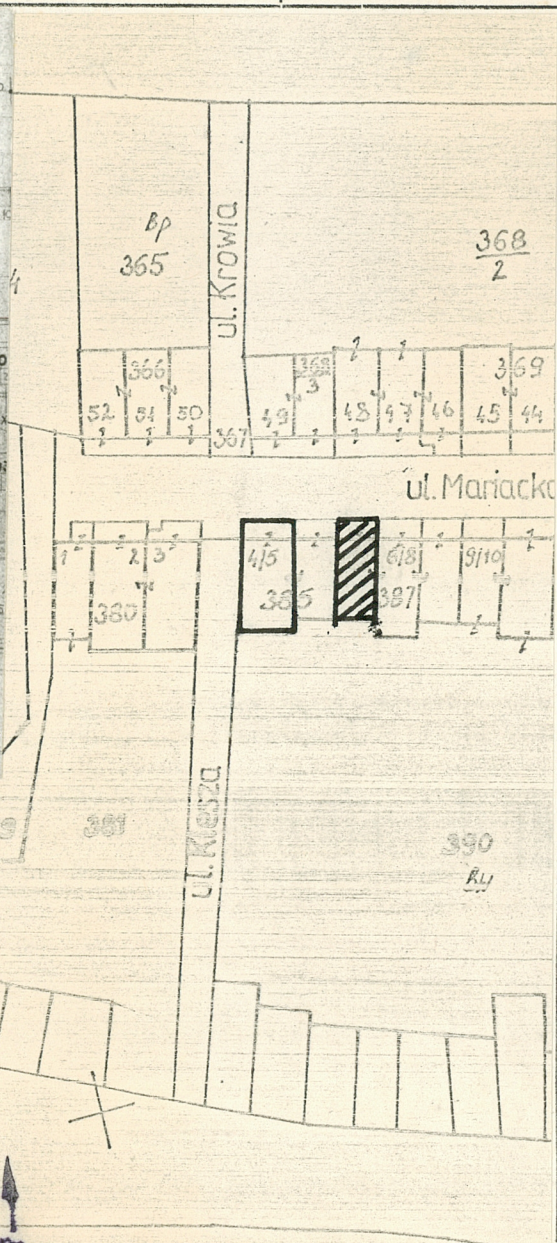
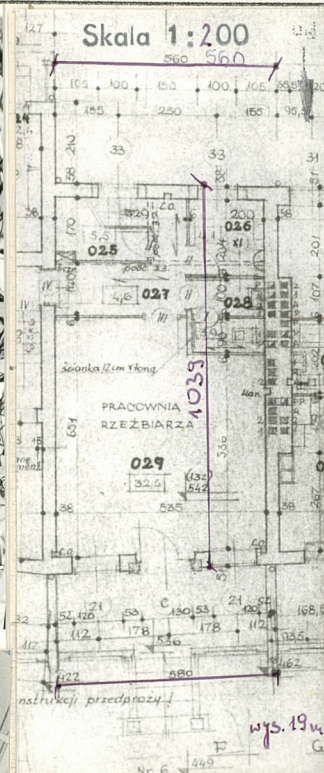
9. Użytkownik i jego adres
Rejon Obsługi Mieszk. w Gdań
sku, ul. Świerczewskiego,

adres jw.

10. Rejestr zabytków

Nr 576

data 20.12.1972.



Sytuacja
Skala 1:1000

12. Autorzy, historia obiektu, określenia stylu.

Kamienica mieszczańska wybudowana ok. 1600 r. z autentycznym przedprożem z drugiej połowy XVII w. i słupkami barokowymi. Prawy oryginalny pilaster manierystycznego portalu powstał ok. 1600 r. zapewne w warsztacie Willema van der Meer.

W Aktach Policji Budowlanej zachował się projekt przebudowy więźby dachowej z lipca 1918 r. Poprzednia nazwa ulicy Mariackiej brzmiała Panińska.

13. Opis (sytuacja, materiał i konstrukcja, rzut, bryła, elewacje, wnętrze, wyposażenie instalacje)

Sytuacja - Budynek w zabudowie zwartej usytuowany w obrębie Głównego Miasta na nieogrodzonej posesji leżącej po pd. stronie ulicy Mariackiej, elewacją frontową zwrócony w kierunku pn - patrz sytuacja p.11.

Materiał, konstrukcja, technika - Budynek murowany, częściowo otynkowany, z dekoracją wykonaną częściowo w narzucie tynkowej, oraz w kamieniu;

- fundamenty częściowo z cegły, w postaci łań, na palach żelbetowych Wolfscholtza;
- ściany piwnic z cegły ceramicznej pełnej, żelbetu; - cokołu z cegły - zewnętrzne z cegły ceramicznej pełnej, - wewnętrzne z cegły ceramicznej pełnej, dziurawki;
- ściany piwnic, zewnętrzne, wewnętrzne nośne i działowe z cegły ceramicznej pełnej;
- więźba dachowa drewniana, jętkowa;
- pokrycie dachu dachówka holenderka,
- posadzki, podłogi - w piwnicy gładź cementowa na gruzie ceglanym, glinobitki na gruzie ceglanym; - w sieni i w klatce schodowej posadzka cementowa, lastrico; - w pomieszczeniach mieszkalnych lastrico, posadzka drewniana klepkowa na lepiku, parkiet, podłoga drewniana na legarach, biała - na strychu trocinobeton;
- schody zewnętrzne z kamienia, dostępne z jednej strony z biegiem prostopadłym do budynku, z poręczą metalową kutą, z ozdobnym słupkiem kamiennym, - wewnętrzne piwniczne żelbetowe, jednobiegowe, zabiegowe; główne trójbiegowe, łamane;
- okna - na klatce schodowej pojedyncze dwudzielne, krosnowe, otwierane na zewnątrz; w pomieszczeniach mieszkalnych podwójne, dwudzielne, ościeżnicowe, skrzynkowe, otwierane do wewnątrz, na zewnątrz;
- drzwi główne - zewnętrzne z nadświetlem, drewniane jednoskrzydłowe, płycinowe, pełne; - wewnętrzne - do piwnicy drewniane ciesielskie z łąt z desek, płytowe, pełne, jednoskrzydłowe; - do pomieszczeń mieszkalnych drewniane, jednoskrzydłowe, dwuskrzydłowe, płycinowe, płytowe, pełne poszklone;

Rzut w kształcie wydłużonego prostokąta tworzy wnętrze jednotraktowe, dwutraktowe, jednopasmowe; wejście główne znajduje się na ścianie pn. poprzedzone przedprożem na planie prostokąta;

Bryła budynku prosta, prostopadłościenna, z wysuniętym w parterze przedprożem, z ozdobną balustradą kamienną; fasada frontowa, tylna, zwieńczona szczytem; budynek całkowicie podpiwniczony, 3-kondygnacyjny z wysokim częściowo nieużytkowym poddaszem mieszkalnym, przykryty dwuspadowym dachem pograżonym; - Elewacja frontowa pn. 3-osiova, gdzie 2 oś wyznacza wejście główne, symetryczna, częściowo otynkowana tynkiem zwykłym, nakrapianym; na wysokości cokołu przedproże ze schodami kamiennymi dostępnymi z jednej strony, z biegiem prostopadłym do budynku, wyposażonymi w żelazną kutą poręcz o mosiężnych przewiązaniach z ozdobnie wygiętej sztaby opartej na kamiennych słupkach barokowych oraz kamienna, pełna, masywna balustrada zwieńczona mocno wyładowanym gzymsem z kamiennymi płytami pełnymi i słupkami bogato zdobioną płaskorzeźbami w forsie scen figuralnych, formami roślinnymi; murki dzielące przedproża wyposażone są w kamienne wyloty rynnowe

<p>14. Kubatura</p> <p>890 m³</p> <p>przedproże 40,6 m³</p>	<p>15. Powierzchnia użytkowa</p> <p>115,9 m²</p> <p>przedproże 14,2 m²</p>	<p>16. Przeznaczenie pierwotne</p> <p>mieszkalne</p>	<p>17. Użytkowanie obecne</p> <p>mieszkalne</p>
<p>18. Prace budowlane i konserwatorskie, ich przebieg i dokumentacja</p> <ul style="list-style-type: none">- 1956 r. odbudowa budynku na niezmiennym obrysie fundamentów, lecz bez oficyn i budynków gospodarczych.- 1963 r. - rekonstrukcja fasady frontowej,- do 1973 r. rekonstrukcja przedproża z częściowo zachowaną substancją budowlaną.		<p>19. stan zachowania (fundamenty, ściany zewnętrzne, ściany wewnętrzne, sklepienia, stropy, konstrukcje dachowe, pokrycie dachu, wyposażenie i instalacje)</p> <p>Stan zachowania całości budynku jak i jego poszczegól- gólnych elementów konstrukcyjno-budowlanych - dobry.</p> <p>20. Najpilniejsze postulaty konserwatorskie</p>	

21. Akta archiwalne (rodzaj akt, numer i miejsce przechowywania)

Akta Policji Budowlanej przechowywane
w Zakładzie Historii Architektury Polskiej
Wydziału Arch. Politechniki Gdańskiej

22. Bibliografia

23. Źródła ikonograficzne i fotografia (rodzaj, miejsce przechowywania, sygnatury)

24. Uwagi różne

25. Opracował

tekst Jacek Szczęsny, marzec 1987 r.

plany, rysunki Jacek Szczęsny, kwiecień 1987 r.

zdjęcia fotogr. Jacek Szczęsny, listopad 1987 r.

miejsce przechowywania negatywów ODZ Gdańsk

Karta po wypełnieniu podlega ochronie na podstawie przepisów prawa autorskiego

26. Adnotacje o inspekcjach, informacje o zmianach (daty, imiona i nazwiska wypełniających)

27. Załączniki

wkładki

1. Miejscowość GDAŃSK ul. Mariacka 6	2. Obiekt (nazwa jak w karcie) DOM MIESZKALNY	3. Zawartość wkładki (nazwa obiektu lub materiału uzupełniającego) cd. pkt. 13. Opis ...
--	--	---

wyrzeźbione w kształcie głów fantastycznych smoków, odprowadzające wodę do rynsztoków; wejście główne stanowi portal organicznie związany z podziałem architektonicznym całej elewacji, zaznaczony, delikatnym poziomym gzymsem, z pilastrami, półkolistym łękiem nad wejściem, rozbudowane nadproże posiada gzyms wieńczący i dekoracyjny kartusz w środku; drzwi ozdobne płycinowe; otwory okienne z poziomymi, ceglanymi nadprożami obfiałymi przez łęki ceglane, wykonane nad oknem w płaszczyźnie ściany, okna w parterze bardzo wysokie gzyms - międzykondygnacyjny ozdobny wykonany w kamieniu, z elementami rzeźbiarskimi w postaci medalionów szczyt trójkątny, z esownicami i elementami rzeźbiarskimi z łagodnymi spływami po bokach, podzielony gzym-sami, zwieńczony trójkątnym przyczółkiem, renesansowy, niderlandzki wypust odprowadzenia wody z dachów pogrążonych w kształcie wydłużonego otworu, obramionego kamienną opaską i zakończono u góry półkolem z trzema klinowymi zwornikami;

Elewacja tylna pd. 2-osiowa, symetryczna, otynkowana tynkiem zwykłym, nakrapianym, bez zdobień; otwory okienne z nadprożami prostymi; szczyt trójkątny schodkowy, z ślimacznicami;

Wnętrze - nowoprojektowane w 1956 r. Wyposażenie - współczesne

Instalacje - wod.-kan., elektryczność, gaz, c.o., zdalaczynne.
ciepła woda, piec gazowy łazienkowy, telewizyjna, telefoniczna, odgromowa, wentylacja grawitacyjna, wyciągowa

Wkładkę założył: Jacek Szczęsny, listopad 1987 r.
(imie, nazwisko, data)

Miejsce przechowywania negatywów: ODZ Gdańsk

1. Miejscowość

GDANSK

2. Obiekt (nazwa jak w karcie)

Dom mieszkalny
ul. Mariacka 6

3. Zawartość wkładki (nazwa obiektu lub materiału uzupełniającego)

14 Zdjęcia



1. Widok ogólny z pd. - wsch.




2. Przedprozie - widok od pd.



3. Przedprozie - fragment balustrady



4. Przedprozie - fragm. balustrady



5. Przedprozie - stupek balustr. schod.



6. Przedprozie - nógacz

Wkładkę założył: Jacek Szczęsny, maj 1987 r.
(imię, nazwisko, data)

GODZ w Gdańsku


Miejsce przechowywania negatywów:



7. Elew. pn. - wejście frontowe - ślepy portyk



8. Fragment belkowania nadprozia portyku



9. Fragment belkowania z dotowaniem



10. Portyk - fragment pilastru



11. Elew. pn. - szczyt



12. Elew. pn. - odprowadz. wody deszczowej



13. Elew. pn. - drzwi skienne



14. Elew. pn. - fragment gzymsu międzyokiennego

1. Miejscowość

GDANSK

2. Obiekt (nazwa jak w karcie)

Dom mieszkalny
ul. Mariacka 6

3. Zawartość wkładki (nazwa obiektu lub materiału uzupełniającego)

7 Zdjęcia +2



15. Przedprozie - widok z pd. - 4sch.



16. Przedprozie - otwór dzienny w cokole



17. Elew. pd. - szczyt



18. Widok z pn. - 4sch. - fragm. pokrywo-
dachy


Wkładkę założył: Jacek Szczęsny, maj 1987 r.
(imię, nazwisko, data)

Miejsce przechowywania negatywów: GODZ w Gdańsku

Wzór ODZ 1978 r.



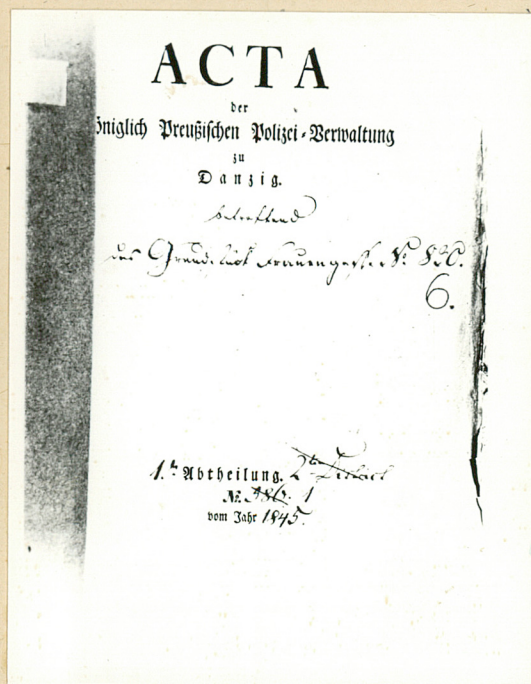
19. klatka schodowa



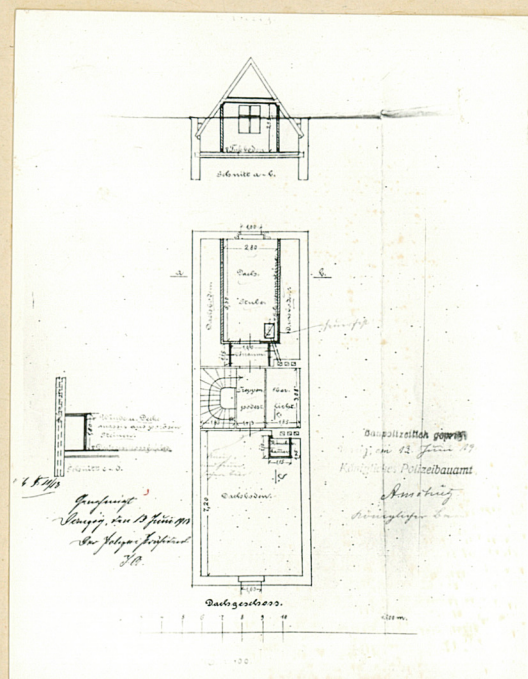
20. klatka schodowa - widok z dołu



21. Wnętrze sklepu od ul. Hamackiej



1. Akta Policji Budowlanej



2. Projekt pniebud. wieży dachowej
z lipca 1918r.