

A B C D E F G H I J K L Ł M N O P R S T U V W X Y Z

Nr **PODLASKIE**

5112

1. Obiekt

SZPITAL "ŻYDOWSKI", Zespół szpitala

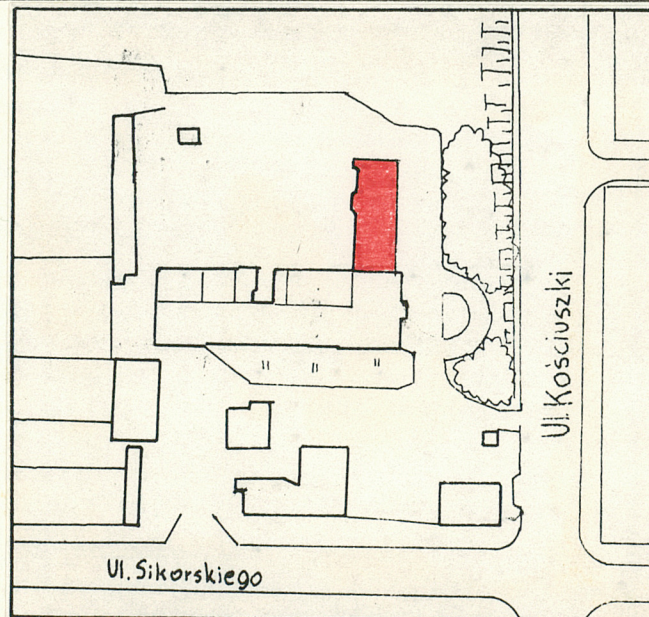
2. Czas powstania

1840-1842

3. Miejscowość

S U W A Ł K I

11.



PLAN SYTUAC. PODZ. 1:2.000

4. Adres

ul. Kościuszki 101

nr hipoteczny 16-400 Suwałki

5. Przynależność administracyjna

województwo suwalskie

gmina

6. Poprzednie nazwy miejscowości

7. Przynależność administracyjna
przed 1 VI 1975

województwo białostockie

powiat Suwałki

8. Właściciel i jego adres

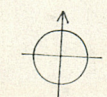
Zespół Opieki Zdrowotnej
w Suwałkach

9. Użytkownik i jego adres

J.W.

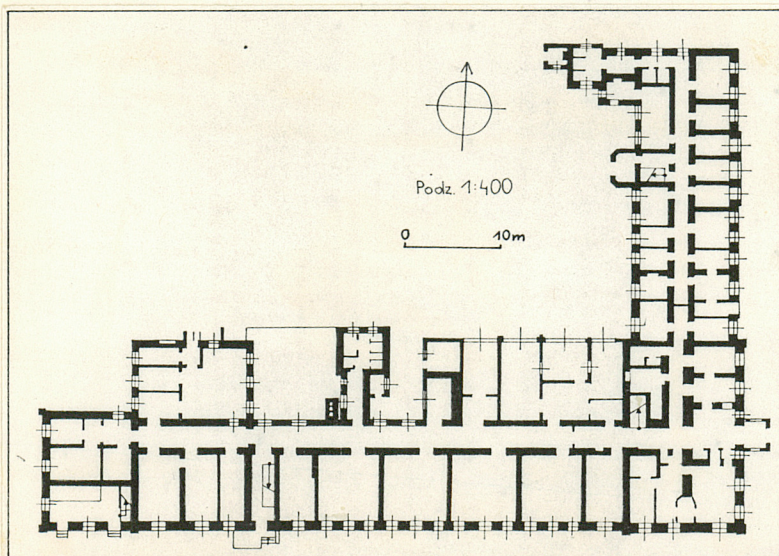
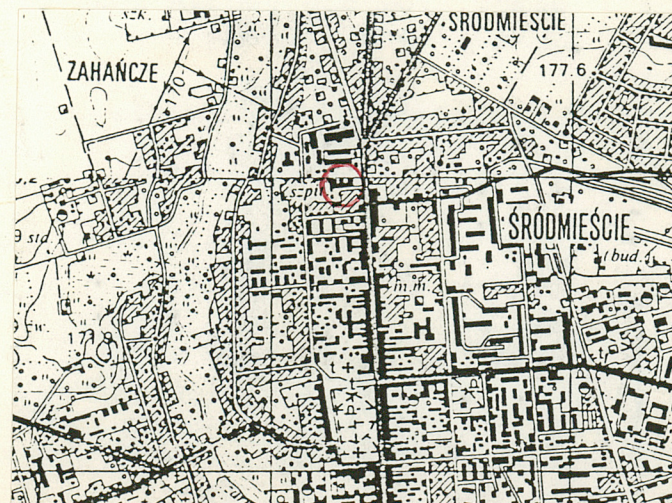
10. Rejestr zabytków

Nr 918 data 17.09.1992



Podz. 1:400

0 10m



Sytuacja: budynek szpitala wchodzi w skład Zespołu Szpitalnego znajdującego się przy ul. Kościuszki w Suwałkach. Budynek biegnie równolegle do ulicy Kościuszki (fasada jest do niej zwrócona), elew. pd. (szczytowa) poprzez łącznik styka się z drugim budynkiem szpitalnym.

Materiał i Konstrukcja: murowany z cegły, otynkowany wewnątrz i na zewnątrz, oparty na fundamentach z kamienia polnego; klatka schodowa, posadzki lastrykowe; stropy (belkowe), podłogi, więźba dachowa (stolcowa), stolarki okienne (półskrzynkowe, ościeżnicowe), stolarki drzwiowe (płycinowe, klepkowe, typowe) - drewniane; pokrycie dachowe, opierzenia blacharskie, rynny spustowe z blachy ocynkowanej.

Rzut: założony na rzucie prostokąta z rozczłonkowaną przybudówką w części północnej (przylegającej do zach. elew.) oraz wychodzącą poza obrys rzutu klatką schodową na rzucie prostokąta ze ściętymi narożnikami w środkowej części elew. zach..

Bryła: dwukondygnacyjny, przykryty dachem dwuspadowym, część przybudówki pn. dachem pulpitowym, klatka schodowa dachem pięciospadowym.

Elewacje: fasada (elew. wsch.) dziewięcioosiowa, symetryczna, z ryzalitem w części środkowej (zajmującym trzy osie) nieznacznie wysuniętym poza lico elew. zwieńczonym nad drugą kondygnacją trójkątnym szczytem, na osi sym. w pierwszej kondygnacji szerokie okno zam. łukiem odcinkowym, na pozostałych osiach prostokątne, wysokie okna, parter boniowany; elew. pn. połączona z dwukondygnacyjną przybudówką, dwuosiowa zwieńczona trójkątnym szczytem, na osiach w obu kondygnacjach prostokątne, wysokie okna, szczyt przepruty oknem, przybudówka dwuosiowa na osiach w obu kondygn. okna; elew. zach.

dziesięcioosiowa, asymetryczna, na osi 1 rozczłonkowana przybudówka (mieszcząca kotłownię z wysokim kominem) przepruta w kondygnacji pierwszej trzema oknami i dwoma drzwiami, w kondygnacji drugiej dwoma oknami, na osi 4 wysunięta przed lico elew. klatka schodowa w pierwszej kondygnacji przepruta dużym prostokątnym otworem drzwiowym, nad nim w drugiej kondygn. okno, na pozostałych osiach w obu kondygn. prost. okna.

Wnętrze: trójtraktowe, o układzie korytarzowym z klatką schodową w środkowej części elew.

Instalacje: elektryczne, wod.-kan., c.o..

Budynek szpitala został prawdopodobnie zaprojektowany przez architekta gubernialnego Karola Majerskiego. Został wzniesiony w latach 1840-42 z przeniesieniem na szpital katolicki. Po wybudowaniu nowego budynku szpitalnego stary został przekazany gminie żydowskiej. Otwarcie szpitala nastąpiło w listopadzie 1862 roku. Szpital był użytkowany przez gminę żydowską do drugiej wojny światowej. Budynek jest wzniesiony w stylu klasycystycznym.

14. Kubatura 2.038 m ³ (bez poddasza i przbudówki)	15. Powierzchnia użytkowa 508 m ² (bez przybudówki)	16. Przeznaczenie pierwotne szpital	17. Użytkowanie obecne szpital
18. Prace budowlane i konserwatorskie, ich przebieg i dokumentacja		19. Stan zachowania (fundamenty, ściany zewnętrzne, ściany wewnętrzne, sklepienia, stropy, konstrukcje dachowe, pokrycie dachu, wyposażenie i instalacje) Stan zachowania zły	
		20. Najpilniejsze postulaty konserwatorskie	

21. Akta archiwalne (rodzaj akt, numer i miejsce przechowywania)

22. Biblioteka

23. Źródła ikonograficzne i fotografia (rodzaj, miejsce przechowywania, sygnatury)

24. Uwagi różne

25. Opracował

tekst Dariusz Maciej Ambrosiewicz, 1991.01

imię, nazwisko, data, podpis

plany, rysunki D.M. Ambrosiewicz, 1991.05

imię, nazwisko, data, podpis

zdjęcia fotogr. Adam Żulpa, 1991.05

imię, nazwisko, data, podpis

miejsce przechowywania negatywów PSOZ w Suwałkach

KARTA PO WYPEŁNIENIU PODLEGA OCHRONIE NA PODSTAWIE PRZEPISÓW PRAWA AUTORSKIEGO

26. Adnotacje o inspekcjach, informacje o zmianach (daty, imiona i nazwiska wypełniających)

27. Załączniki

Wkładka nr 1

1. Miejscowość SUWAŁKI	2. Obiekt (nazwa jak w karcie) SZPITAL "ŻYDOWSKI"	3. Zawartość wkładki (nazwa obiektu lub materiału uzupełniającego) Zdjęcia fot., rzut parteru całego szpitala w skali 1:400
----------------------------------	---	---



Elewacja pñn.



Fragm. elew. zach.



Fragm. elew. zach.

Wkładkę założył: D.M. Ambrosiewicz V.1991 r.
(imię, nazwisko, data)

Miejsce przechowywania negatywów: PSOZ w Suwałkach

