

LO 48

PODLASKIE

4559

1. Obiekt 574/1

KOŚCIÓŁ PAR. P.W. WZNIEBOWZIECIA N.P. MARII

2. Czas powstania

1870-77, 1946-50

3. Miejscowość

W A N I E W O

4. Adres

Waniewo

nr hipoteczny

5. Przynależność administracyjna

województwo łomżyńskie

gmina Sokoły

pow. WYSOKIE MAZ.

6. Poprzednie nazwy miejscowości

7. Przynależność administracyjna przed 1.VI.1975

województwo białostockie

powiat Wysokie Mazowieckie

8. Właściciel i jego adres:

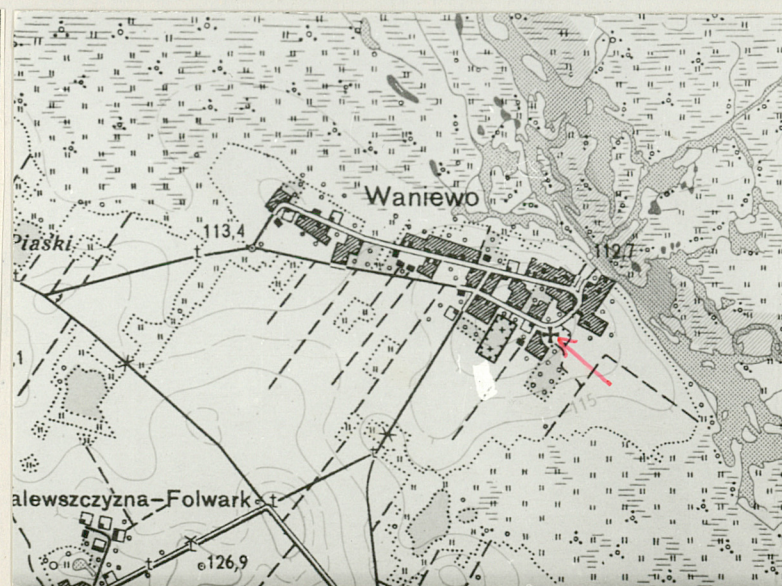
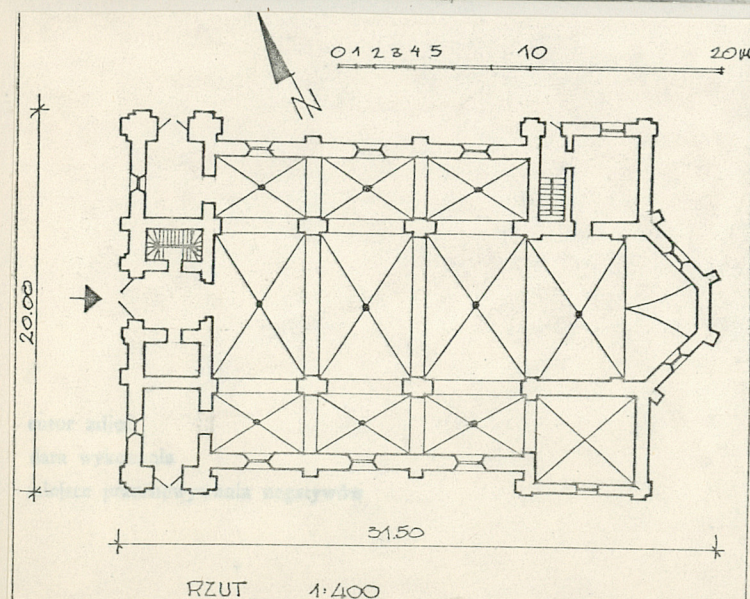
Par.rzym.kat.w Waniewie

j.w.

9. Użytkownik i jego adres:

10. Rejestr zabytków

Nr 354 data 11.03.1988



Pierwsza parafia i kościół wymieniane w XV w. Nowy kościół funduje w 1511 r. Mi-
kołaj Radziwiłł - wojewoda wileński.
Kolejny drewniany konsekrowany w 1636 r.
przez bpa łuckiego - Stanisława Kozę.
Obrabowany w czasie wojen szwedzkich,
erekcją odnowiono 1671. Remont generalny
tegoż kościoła w 1846 r.
Obecny wzniesiony 1870-77.
Po zniszczeniach II wojny światowej odbu-
dowany 1946-50.

Neoromański.

Sytuacja - zlokalizowany w p.wsch.cz, wsi na terenie stosunkowo
płaskim, lecz znacznie wyniesionym w stosunku do okolicy. Na osi
drogi prowadzącej przez wieś. Orientowany. Niegdyś teren przy-
kościelny obsadzony licznie starodrzewem, obecnie wszystkie
drzewa wycięte.

Materiał i technika - murowany z cegły, tynkowany, sklepienia krzyżo-
wa na gurtach; trójdzielnej kruchcie krzyżowe. Więźba drewniana krok-
wiowo-stolcowa z wieszarami. Dachy kryte blachą. Posadzka cera-
miczna, trójbarna układana we wzory geometryczne. Schody
drewniane, na chór zabiegowe. Okna wysokie, sklepienie półkolem,
ramy metalowe, wielokwaterowe. Drzwi zewnętrzne z blachy z nad-
świetłem, wewnętrzne drewniane płycinowe.

Rzut - prostokątny, trójnawowy z wyodrębnionym we wnętrzu
prezbiterium zamkniętym trójboczną apsydą. Korpus czteroprzęs-
łowy, prezbiterium jednoprzęsłowe, obok nowego prostokątne,
skarbożyk i zakrystia. Pod chórem trójdzielna kruchta, obok
przedsionki.

Bryła - zwarta, prostopadłościenna z dachem dwuspadowym. Apsyda
prezbiterium znacznie niższa od korpusu nawowego, z dachem
trójpółaciowym.

Elewacje - dzielone wydatnymi lizenami, w przyziemiu niski
cokół. Zwieńczone gzymsem z podwieszonym fryzem arkadkowym.
Fasada trójosiowa, przeszło środkowe nieznacznie zryzalitowane,
ujęte w filary przechodzi w zwieńczeniu w trójkątny szczyt o
ściętym wierzchołku. Na nim okrągły postument z krzyżem. Na osi
portal nad nim wysokie okno, wyżej nisza z figurą Matki Boskiej
Niepokalanej.

Przysła boczne z wysokimi wnękami, w nich okna, w Zwieńczeniu pół-
szczyty.

Wnętrze - pseudobazylikowe. Nawy boczne otwarte do głównej pół-
kolistymi arkadami wspartymi na prostokątnych filarach pogrubio-
nych płaskimi lizenami będącymi przedłużeniem gurtów sklepie-
nych. Chór muzyczny o nadwieszonym balkonie wspartym na uskoko-
wych konsolach, Balustrada chóru arkadkowa.

Wyposażenie - polichromia 1972, mal. St. Długozima. Ołtarze około
1950 o charakterze neoklasycystycznym. Chrzcielnica 2 ćw. XIX w.

Instalacje - elektryczna, ogrzewcza, nagłośniająca

14. Kubatura	15. Powierzchnia użytkowa 540 m2	16. Przeznaczenie pierwotne sakralne	17. Użytkowanie obecne sakralne
18. Prace budowlane i konserwatorskie, ich przebieg i dokumentacja 1963 - 71 - wymieniono dolne partie zawilgoconych ścian dowys. 3.5 m 1950 - nowe ołtarze 1972 - polichromia wewnątrz - mal. Stanisław Długozima 1.80-te - gruntownie odnowiony /cz. tynków, malowanie, blacha miedziana/..		19. Stan zachowania (fundamenty, ściany zewnętrzne, ściany wewnętrzne, sklepienia, stropy, konstrukcje dachowe, pokrycie dachu, wyposażenie i instalacje) Wszystkie elementy konstrukcyjne obiektu znajdują się w bardzo dobrym stanie technicznym.	
20. Najpilniejsze postulaty konserwatorskie			

21. Akta archiwalne (rodzaj akt, numer i miejsce przechowywania)

22. Bibliografia

Katalog Zabytków Sztuki w Polsce, t.IX woj.
łomżyńskie z.2, Ciechanowiec, Zambrów, Wysokie
Mazowieckie i okolice, pod red. M.Kałamajskiej-
Saeed, Warszawa 1986, s. 78-79.

23. Źródła ikonograficzne i fotografie (rodzaj, miejsce przechowywania sygnatury)

Negatywy w posiadaniu BB i DZ w Łomży

24. Uwagi różne

25. Wypełnił

Tekst i rys. W.Boruch
III.87
Fot.P.Maliszewski,
IX.86

26. Sprawdził

27.Załączniki:wkładka nr 1,2



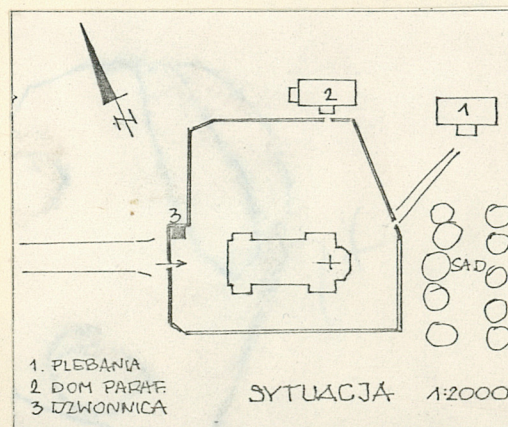
widok od str. pn.



elevacja pd.



fasada



Zał. W. Boruch III. 87
neg. w BBiDZ w Łomży



portal na osi fasady



widok na prezbiterium



widok w stronę prezbiterium



widok na chór muz.

W A N I E W O

KOŚCIÓŁ PAR. P.W. WNIEBOWZIECIA N.M.F. Zawartość: 6 fot.



nawa boczna pd.



filary międzynawowe we wnętrzu



nawa boczna pd.



sklepienie nawy bocznej



sklepienie nawy gł.



sklepienie nawy bocznej