

A B C D E F G H I J K L Ł M N O P R S T U V W X Y Z

Nr 1302
PODLASKIE

1. Obiekt

SPICHLERZ Z PIĘTKI ŻEBRY/

2. Czas powstania
ok. 1885 r.

3. Miejscowość
CIECHANOWIEC

11. Z



4. Adres
Ciechanowiec
ul. Pałacowa 5
nr hipoteczny

5. Przynależność administracyjna
województwo Łomżyńskie
gmina Ciechanowiec
pow. WYSOKIE MAZ.

6. Poprzednie nazwy miejscowości
NOWODWORY

7. Przynależność administracyjna
przed 1 VI 1975
województwo Białystok
powiat Siemiatycze

8. Właściciel i jego adres
Muzeum Rolnictwa im. K. Kluka
Ciechanowiec
ul. Pałacowa 5

9. Użytkownik i jego adres
J.W.

10. Rejestr zabytków
księga inwentarzowa muzeum
Nr IV/18 data 1.XII.1976

12. Autorzy, historia obiektu, określenia stylu.

W l. 90-XIX w. we wsi Piętka Żebry
[redacted] -
[redacted], od którego został
kupiony spichlerz/ wybudował na nowo
całą zagrodę, a jako ostatni budynek
postawiono dom w 1889 r. Spichlerz
mógł wybudować ten sam majster -
Franciszek Piętka, który budował dom.
Spichlerz postawiono na gumnie, fron-
tem do chlewów. W l. 60-XX w. wybu-
dowano nową stodołę i oborę, co spo-
wodowało przesunięcie spichlerza w
całości o kilka metrów w stronę domu
i ulicy, tak że znalazł się w połowie
siedliska. Do l. 70-XX w. pełnił
funkcje magazynowe, a wiosną w 1977
r. został odkupiony od [redacted]
[redacted], wiosną 1977 r. rozeb-
rany i przewieziony, a latem zmonto-
wany na terenie skansenu.
Informacja od [redacted]
[redacted]

13. Opis (sytuacja, materiał i konstrukcja, rzut, bryła, elewacje, wnętrze, wyposażenie, instalacje)

Sytuacja - spichlerz znajduje się w sektorze "B" w alei Spichlerzy /trzeci skansenu
od pałacu/ zwrócony wejściem na wsch.
ściany - z 9 bali sosnowych, bale łączone kołkami drewnianymi, szpary uszczel-
niane mchem, węgly łączone w zamek pletwowy, podwaliny sosnowe, ułożone na
luźnych wielkich kamieniach polnych, pomiędzy powierzchnią gruntu, a podłogami
wolna przestrzeń ok. 15 cm.
stropy - belkowy, podciąg wzdłużny 9 x 18 cm, powała z desek sosnowych.
wieżba dachowa - dach czterospadowy, krokwie i jętki obrabiane toporem, krokwie
wsparte o opaskę.
pokrycie dachu - słomiane, dekowane, naroża schodkowane, na kalenicy 10 koźlin.
podłogi - deski sosnowe łączone na styk, ułożone na legarach, przed wejściem
duży płaski kamień polny.
stolarka drzwiowa - deskowospungowe, deski o szer. 26 cm, łączone na wspust i
pióro własne, zawiasy pasowe, skoble. W ścianie wzdłużnej wywietrznik - 35 x 11,
ruchoma belka na kołku.
rzut - spichlerz wąskofrontowy, na planie prostokąta, z symetrycznie umieszczo-
nym wejściem.
bryła - spichlerz parterowy, poddasze nie użytkowe, okap frontowy większy niż
boczne.
elewacja - ściany z bali częściowo obrabiane, widoczne szpary między balami
uszczelniane mchem, węgly bez ostatków, podwaliny łączone na zamek z ostatkami
z widocznymi pod nimi dużymi polnymi kamieniami, drzwi ujęte w uszaki, przed
wejściem duży płaski kamień, naroża głęboko schodkowane.
wnętrze - ściany, podłogi i powała nie malowane.
instalacja - odgromowa, masztowa zespolona.

14. Kubatura	15. Powierzchnia użytkowa	16. Przeznaczenie pierwotne magazynowe	17. Użytkowanie obecne magazynowe
18. Prace budowlane i konserwatorskie, ich przebieg i dokumentacja Spichlerz in situ w 1977 r. miał zniszczone podwaliny, częściowo ściany, przegnite podłogi. Po przewiezieniu, osuszeniu w trakcie montażu wymieniono podwaliny, legary, uzupełniono zrąb, założono nową więźbę, powała, dach poszyto nową słomą. Elementy stare zabezpieczono preparatem antox, nowe zaś preparatem lignofix, podwalinę zabezpieczono smołą i warstwą papy. Powiększono okap niż był pierwotny.		19. stan zachowania (fundamenty, ściany zewnętrzne, ściany wewnętrzne, sklepienia, stropy, konstrukcje dachowe, pokrycie dachu, wyposażenie i instalacje) Stan zachowania całego obiektu bardzo dobry.	
		20. Najpilniejsze postulaty konserwatorskie	

21. Akta archiwalne (rodzaj akt, numer i miejsce przechowywania)

22. Bibliografia

23. Źródła ikonograficzne i fotografia (rodzaj, miejsce przechowywania, sygnatury)

Negatywy zdjęć Muzeum Rolnictwa
Dla obiektu opracowano dokumentację
fotogrametryczną posiadającą:
- Muzeum Rolnictwa Ciechanowiec
- BBiDZ Łomża

24. Uwagi różne

25. Opracował

tekst..... mgr Jerzy Wilde

plany, rysunki..... " " imię, nazwisko, data, podpis

zdjęcia fotogr..... " " imię, nazwisko, data, podpis

miejsce przechowywania negatywów..... " " imię, nazwisko, data, podpis

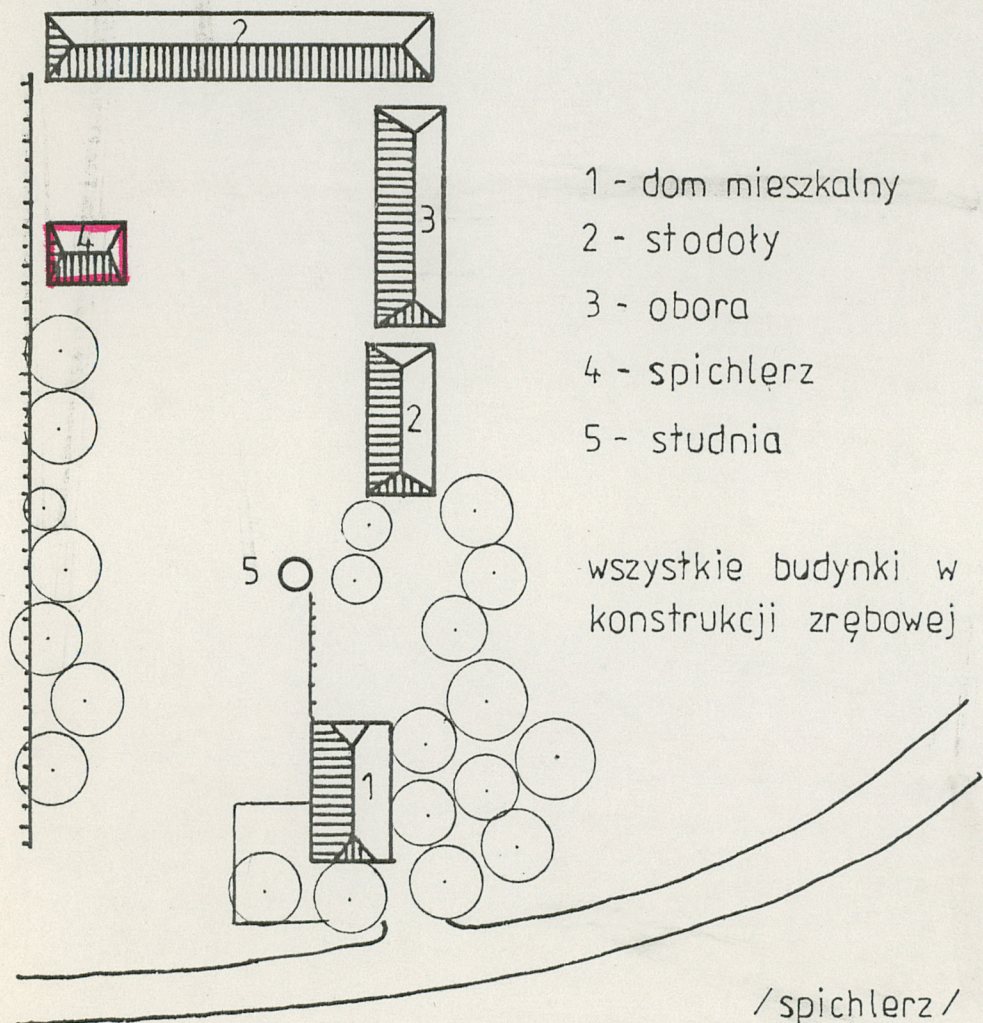
Karta po wypełnieniu podlega ochronie na podstawie przepisów prawa autorskiego

26. Adnotacje o inspekcjach, informacje o zmianach (daty, imiona i nazwiska wypełniających)

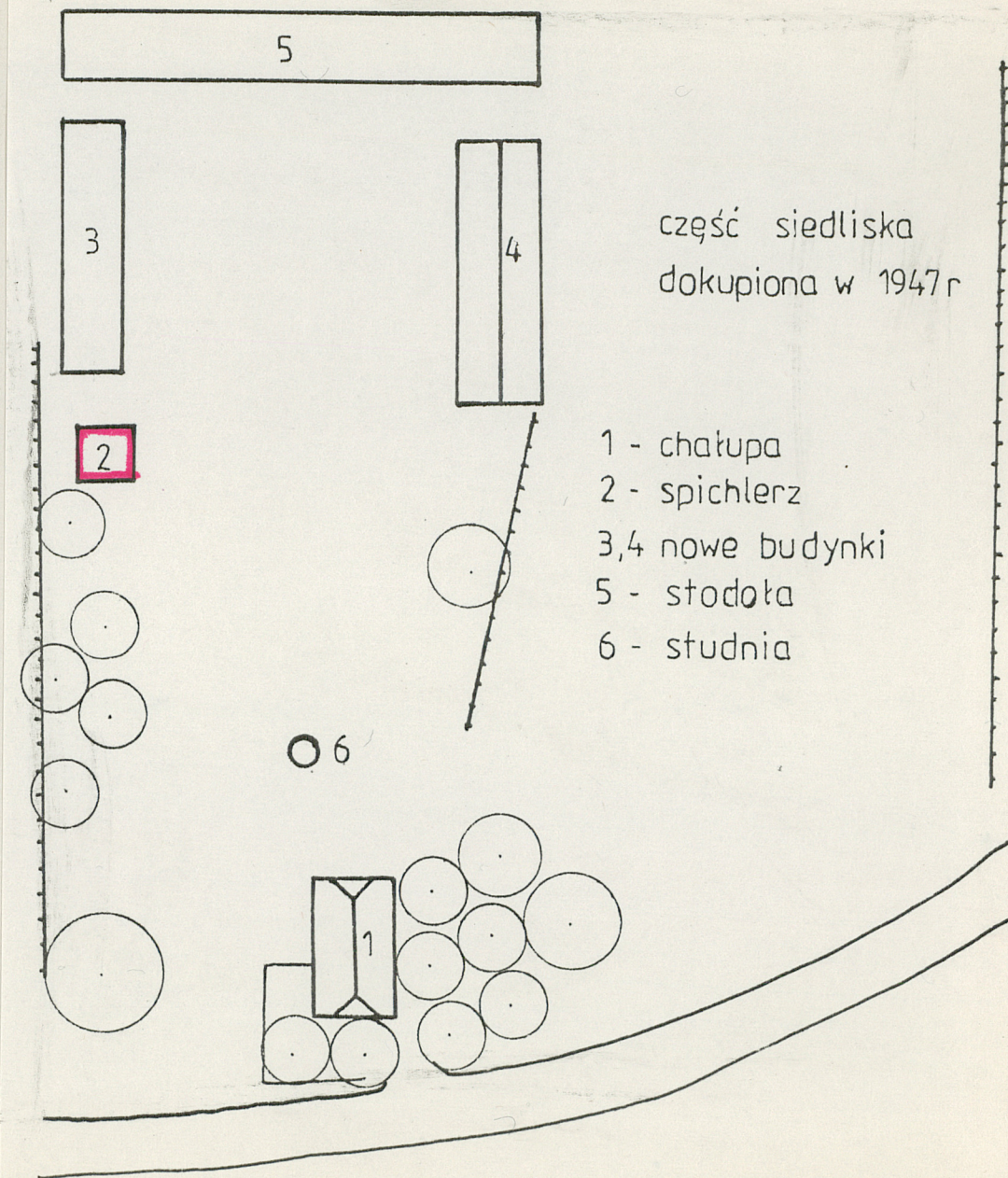
27 Załączniki

A-2

CIECHANOWIEC

SPICHLERZ
/Z Piętki Żebry/

ZEBRY PIĘTKI - układ zagrody w latach 80-tych XIXw



ZEBRY PIĘTKI - schemat zagrody w 1976r. /spichlerz/

1. Miejscowość


CIECHANOWIEC

2. Obiekt (nazwa jak w karcie)

SPICHLERZ

/Z Piętki Żebry/

3. Zawartość wkładki (nazwa obiektu lub materiału uzupełniającego)



Wkładkę założył: mgr Jerzy Wilde

(imię, nazwisko, data)

Miejsce przechowywania negatywów:

jed. W.A. Olsztyn z. 135/S
OZGraf. Z.P. Ostróda z. 676 n. 40 000

Z 1978 r.