

1. Obiekt zabytkowy

KOŚCIÓŁ PARAFIALNY POD WEZW. ŚW. BARTŁOMIEJA

2. Miejscowość

PADEW NARODOWA
gm.i.w.

3. Wiek

1878-86

4. Styl

BAROK

5. Kubatura m³

~ 11940

6. Powierzchnia w m² ~ 919

a) zabytkowa: ~ 919 b) użytkowa:

7. Materiał budowlany

Przed zniszczeniem

Po odbudowie

11. Ilość budynków

1

14. Grunty należące do zabytku:

ha

a) ściany

CEGLA

12. Ilość kondygnacji

1

a) ogrody stylowe

b) sklepienia

CEGLA

13. Użytkowanie wnętrza według ilości:

b) sady i grunty uprawne

c) stropy

a) izb mieszkalnych

c) lasy

d) więzania dachu

DREWNO

b) innych pomieszczeń

d) wody

e) krycie dachu

DACHOWKA

c) piwnic

e) inne

20. Przynależność administracyjna

a) województwo

RZESZOWSKIE

b) powiat

MIELEC

c) gmina

PADEW NARODOWA

21. Stacja

Nazwa stacji

Odległość od stacji w km

a) kolejowa

PADEW NARODOWA

b) autobusowa

PADEW NARODOWA

22. Właściciel i jego adres

KOŚCIÓŁ RZYMSKO-KAT.

23. Użytkownik i jego adres

URZĄD PARAFIALNY OB. RZ.-KAT.

PADEW NARODOWA

24. Inwestor i jego adres

PARAFIA RZYMSKO-KAT.

PADEW NARODOWA

25. Rejestr zabytku Nr

rok

miejsce przechowywania

26. Nazwa księgi hipotecznej

27. Nr hipoteczny

ZAGUBIONO

28. Akta

P.S. ZOŁKZ. KONS. LOK.

29. Fotografie

30. Inwentaryzacja pomiarowa

8. Wyposażenie architektoniczne

DETARZE WOCESNOBAROKOWE W. XIX
DETAL BAROKOWY, SKLEPIENIA KOŁEB
KOLBE I ZAGŁOBE, ELEWACJA WZBO-
GACONA-PILASTRAMI

15. Przeznaczenie pierwotne budynku

SAKRALNE

16. Użytkowanie w latach ubiegłych

SAKRALNE

17. Użytkowanie obecne

SAKRALNE

18. Nadaje się do użycia na

SAKRALNE

9. Autorzy i data budowy i przebudowy

ZBUDOWANY 1878-86 ROKU.
WFG. PROJEKTU ARCH. A. GEBANERA
Z KRAŁOWA

19. Data, rodzaj i stopień zniszczeń i odbudowy

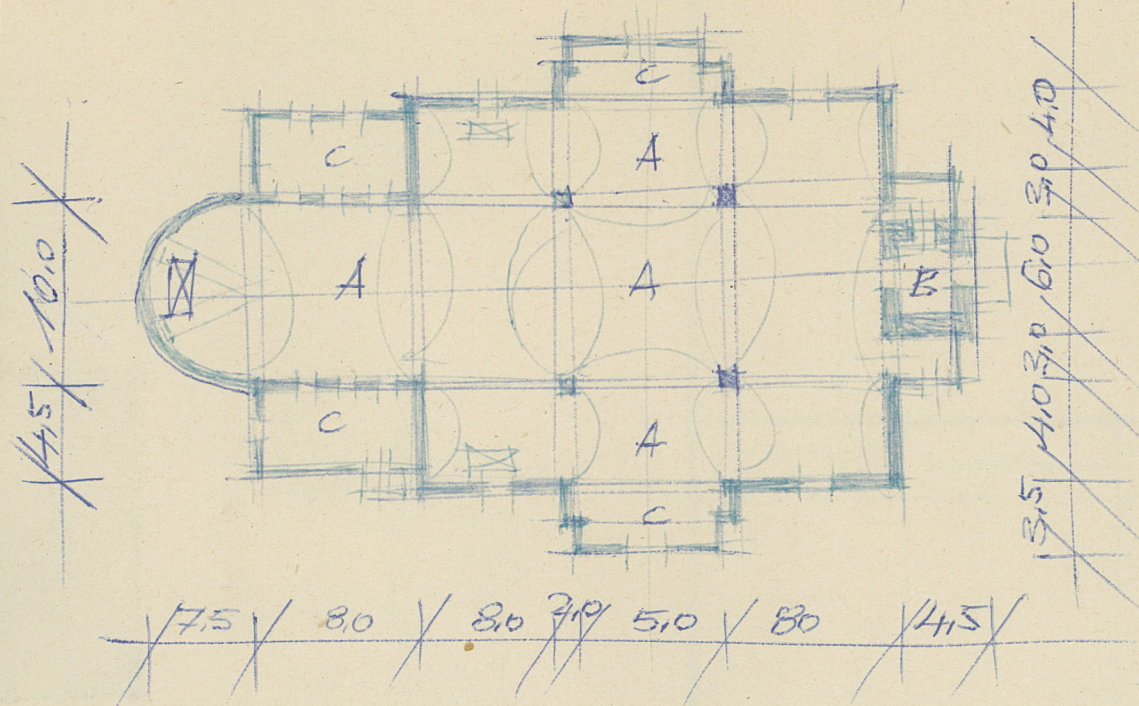
Data	O P I S	Zniszczenia %	Odbudowa
VIII.1939 r.	NIEZNISZCZONY		
XI.1939 r.	NIEZNISZCZONY		
XII.1945 r.	DROBNE USZKODZENIA NAWY I DACHU.		
XI. 1959	OBIEKT W DOBRYM STANIE		

10. Udostępnienie

DOSTĘP DOGODNY

Wysocki

A	—	12.00
B	—	24.00
C	—	6.00



KOŚCIÓŁ PARAFIALNY POD WEZW. ŚW. BARTŁOIMEJA, MUROWANY, BOGATE WYPOSAŻENIE WNUETRZA, BUDOWLA TRÓJNAWOWA, PREBITERIUM WYDZIELONE, ZAKOŃCZONE POLKOŁISCIE Z DOBUDOWANA, ZAKRYSTIA, I PRZEDSIÖNKIEM, WIERA PROSTA NA PLANIE KŁÓDRATU, Z OBY STRON KOŚCIOŁA DOBUDOWANE PRZEDSIÖNKI. KOŚCIÓŁ ORIENTO- WANY ZATUDOWANY PRZY DRODZE NA PROSTOKĄTNYM CMENTARZU, NA NIEWIELKIM WZNIESIENIU.

BIBLIOGRAFIA: K. KUTRZEBIANKA: KAT. ZAB. SZTUKI W POLSCE
WŁJ. PRZESZOWSKIE, POWIAT MIELEC

zególnienie prac

K o s z t
tys. zł

zeczywiste

34. Inspekcje


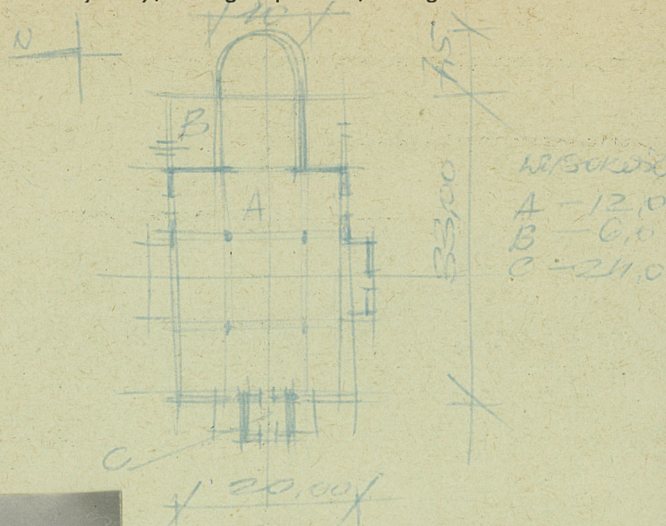
35. Uwagi różne

36. Wypełnił dnia

30. X. 59. Ogden

37. Sprawdził dnia

31. Szkic sytuacyjny, plan schematyczny, uwagi opisowe, fotografia



AUTOSTRADA DO MIELECA

KOŚCIÓŁ PARAFIALNY POD WEZW. ŚW. BARTŁOIMEJA, MUROWANY, BOGATE WYPOSĄŻENIE WNETRZA, BUDOWLA TRÓJNAWOWA, PREZBITERIUM WYDZIELONE, ZAKOŃCZONE POŁKOŁISCIE Z DOBUDOWANĄ, ZAKRYTĄ, I PRZEDSIÖNKIEM. WIEŻA PROSTA NA PLANIE KWADRATU Z OBY STRON KOŚCIOŁA DOBUDOWANE PRZEDSIÖNKI. KOŚCIÓŁ ORIENTOWANY ZATWORZONY PRZĄ DRODZIE NA PROSTOKĄTNYM CMENTARZU NA NIEWIELKIM WZNIESIENIU.

BIBLIOGRAFIA: K. KUTRZEBIANKA: KAT. ZAB. SZUKI W POLSCE WOT. PRZESZOWSKIE, POWIAT MIELEC

32. Przebieg prac konserwatorskich

Rok	Wyszczególnienie prac	Koszt tys. zł

33. Koszty
w tys. zł

Przewidywane

Rzeczywiste

34. Inspekcje

35. Uwagi różne

36. Wypełnił dnia

30.X.59. *[Signature]*

37. Sprawdził dnia