

OŚRODEK DOKUMENTACJI
ZABYTEKÓW w WARSZAWIE

KARTA EWIDENCYJNA ZABYTEKÓW
ARCHITEKTURY I BUDOWNICTWA

A B C D E F G H I J K L M N O P R S T U V X Y Z

Nr

1656
PODKARPACKIE

1. Obiekt

SPICHLERZ PLEBAŃSKI

249/4

2. Czas powstania

ok. poł. XIX w.

3. Miejscowość

BLIZNE

11. Zdjęcia, rzut, przekrój, sytuacja, orientacja



4. Adres

Blizne 436

nr hipoteczny

5. Przynależność administracyjna

województwo krośnieńskie

pow. Brzozów
gmina Jasienica Rosielna

6. Poprzednie nazwy miejscowości

7. Przynależność administracyjna
1 VI 1975

województwo rzeszowskie

powiat Brzozów

8. Właściciel i jego adres

Parafia rzym.-kat. w Bliznem
Blizne 436

9. Użytkownik i jego adres

J.W.

10. Rejestr zabytków

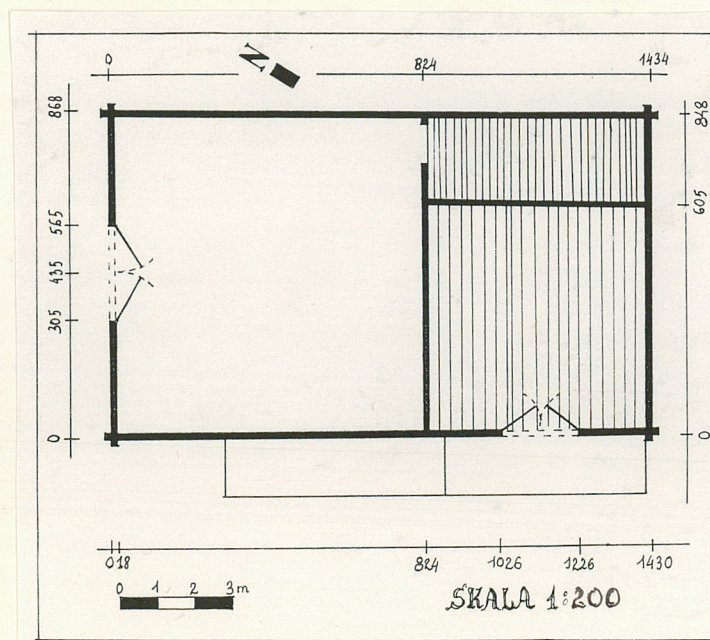
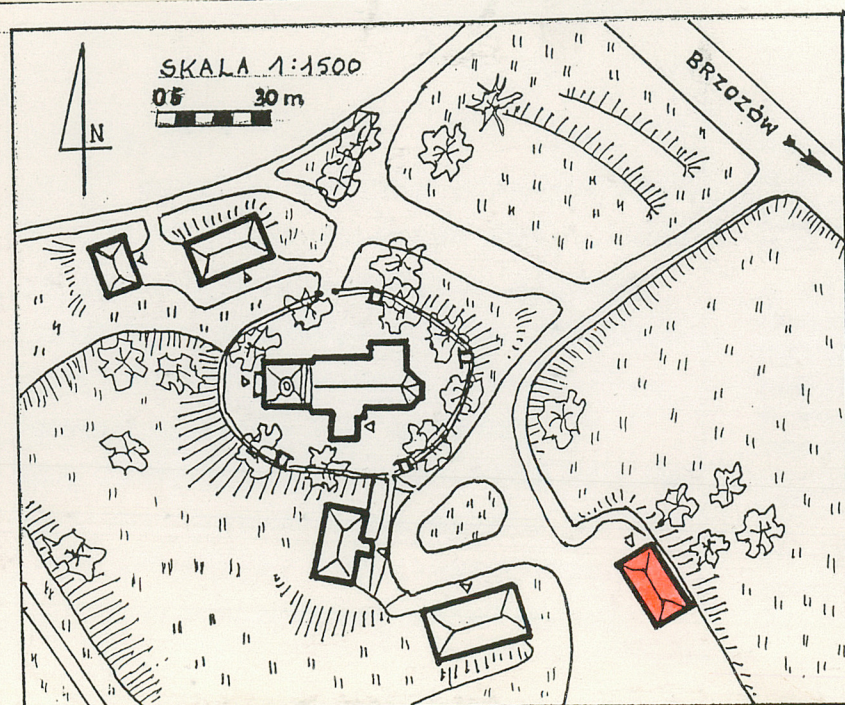
A - 62

Nr 329

data

1952 r.

26.03.1985



Spichlerz plebański zwany dawniej maglem powstał najprawdopodobniej ok. poł. XIX w. jako obiekt zaplecza gospodarczego zabudowań plebańskich. Funkcję swą zachował do dzisiaj. Konserwowany w poł. lat 70-tych i ostatnio w 1990 r. kiedy to przywrócono w miejsce wtórnego pokrycia dachu strzechą gont, /jego ślady odkryto podczas inwentaryzacji w 1973 r./.

Spichlerz wchodzi w skład zabudowań kościelno plebańskich rozciągających się wokół kościoła parafialnego. Usytuowany jest na łagodnym wzniesieniu, ok. 100 m na południowy-wschód od kościoła. Wolnostojący, nieogrodzony.

Materiał i konstrukcja - zbudowany z drewna jodłowego, ściany konstrukcji sumiko-wo-łatkowej. Dach konstrukcji płatwiowej z więzarami krokwiowo-jętkowymi, kryty gontem. Część południowa na wysokim podmurowaniu, wynikającym ze spadku terenu, w postaci kamiennych filarów wspierających budynek w narożach /ściana pld./ oraz kamiennej ściany, spełniającej rolę muru oporowego /ściana wsch./. Kamienie układane na zaprawie wapiennej. Do pomieszczeń pld. prowadzi szeroki drewniany pomost wsparty na kamiennych i drewnianych filarach. Otwory drzwiowe prostokątne w szerokich ościerzach z mieczowaniami. Drzwi dwuskrzydłowe, deskowe.

Rzut - budynek zbudowany na rzucie wydłużonego prostokąta, w części pld. dwupiętrowy. Pomieszczenie od strony pn. służyło jako wozownia, w części pld. w poziomie wozowni mieściło się dwudzielne pomieszczenie spichrza; pod nim w przyziemiu przedzielone ściankami działowymi pomieszczenia składowe i magazynowe.

Bryła - obiekt parterowy, w części pld. dwupiętrowy. Nakryty czterospadowym, wysokim dachem, z szerokim okapem od strony zachodniej.

Elewacje bez dekoracji, ściany nieszalowane.

Instalacje - elektryczna.

<p>14. Kubatura</p> <p>622 m³</p>	<p>15. Powierzchnia użytkowa</p> <p>172 m²</p>	<p>16. Przeznaczenie pierwotne</p> <p>magazynowo-gospodarcze</p>	<p>17. Użytkowanie obecne</p> <p>magazynowo-gospodarcze</p>
<p>18. Prace budowlane i konserwatorskie, ich przebieg i dokumentacja</p> <p>W poł. lat 70-tych przeprowadzono konserwację ścian budynku, zabezpieczając je środkami owado i gryzobójczymi. Wzmocniono i zabezpieczono podmurówkę, częściowo wymieniając substancję budowlaną. W 1990 r. przeprowadzony został kompleksowy remont dachu, podczas którego przywrócono pokrycie gontem. Obiekt systematycznie poddawany zabiegom impregnacyjnym.</p>		<p>19. Stan zachowania (fundamenty, ściany zewnętrzne, ściany wewnętrzne, sklepienia, stropy, konstrukcje dachowe, pokrycie dachu, wyposażenie i instalacje)</p> <p>Stan techniczny budynku dobry. Struktura zabytku zachowana w stopniu dostatecznym. W zrębie ślady uzupełnień z drewna rozbiórkowego.</p>	
		<p>20. Najpilniejsze postulaty konserwatorskie</p> <p>Należy uporządkować otoczenie obiektu i wprowadzić instalację odgromową.</p>	

21. Akta archiwalne (rodzaj akt, numer i miejsce przechowania)

22. Bibliografia

- Kornecki M., Samek J., Katalog zabytków sztuki w Polsce, t. XIII, Woj. rzeszowskie, z. 2, Powiat brzozowski, Warszawa 1974, s. 10.

23. Źródła ikonograficzne i fotografie (rodzaj, miejsca przechowania sygnatury)

24. Uwagi różne

25. Opracował

tekst mgr Mariusz Czuba X 1993 r.

imię, nazwisko, data, podpis

plany, rysunki

mgr Mariusz Czuba X 1993 r.

imię, nazwisko, data, podpis

zdjęcia fotograf.

mgr Mariusz Czuba X 1993 r.

imię, nazwisko, data, podpis

miejsce przechowania negatywów

PSOZ OW Krosno

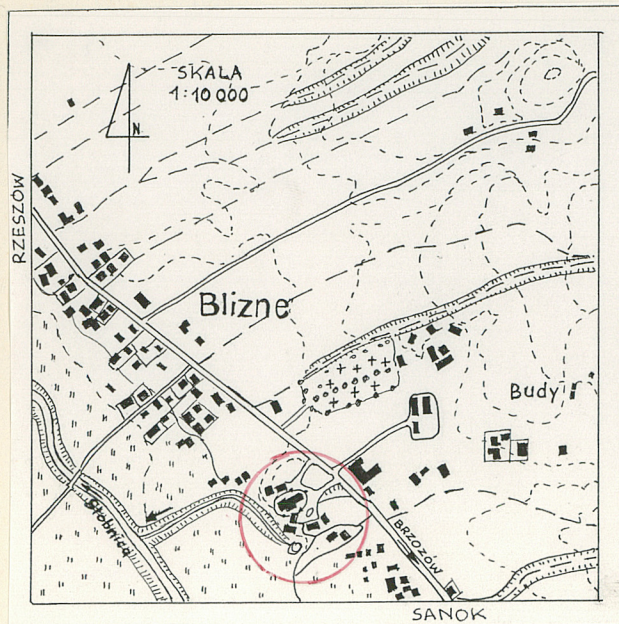
Karta po wypełnieniu podlega ochronie na podstawie przepisów prawa autorskiego

26. Adnotacje o inspekcjach, informacje o zmianach (daty, imiona i nazwiska wypełniających)

27. Załączniki

Wkładka.


1. Miejscowość BLIZNE	2. Obiekt (nazwa jak w karcie) SPICHLERZ PLEBANSKI	3. Zawartość wkładki (nazwa obiektu lub materiału uzupełniającego) plan orientacyjny i 3 zdjęcia: 1. widok od zach., 2. ściana pld.-zach., 3. drzwi wozowni.
---------------------------------	--	--



1



2



3



Wkładkę założył: mgr Mariusz Czuba X 1993 r.
(Imię, nazwisko, data)

Miejsce przechowywania negatywów: PSOZ OW Krosno

jed. W.A. Olsztyn z. 135/S
OZGrafi. Z.P. Ostróda z. 676 n. 40 000

Wzór ODZ 1978 r.