

1. Obiekt

581/1
KOŚCIÓŁ PARAFIALNY P.W. ŚW. WALENTEGO I ŚW. TRÓJCY

2. Czas powstania

1899-1911

3. Miejscowość

L A T O W I C Z

4. Adres

Latowicz
~~ul. Kościelna~~
nr miejscowy

Rynek

5. Przynależność administracyjna

województwo siedleckie

gmina Latowicz

pow. miński maz.

6. Poprzednie nazwy miejscowości

7. Przynależność administracyjna
1 VI 1975

województwo warszawskie

powiat Miński Maz.

8. Właściciel i jego adres

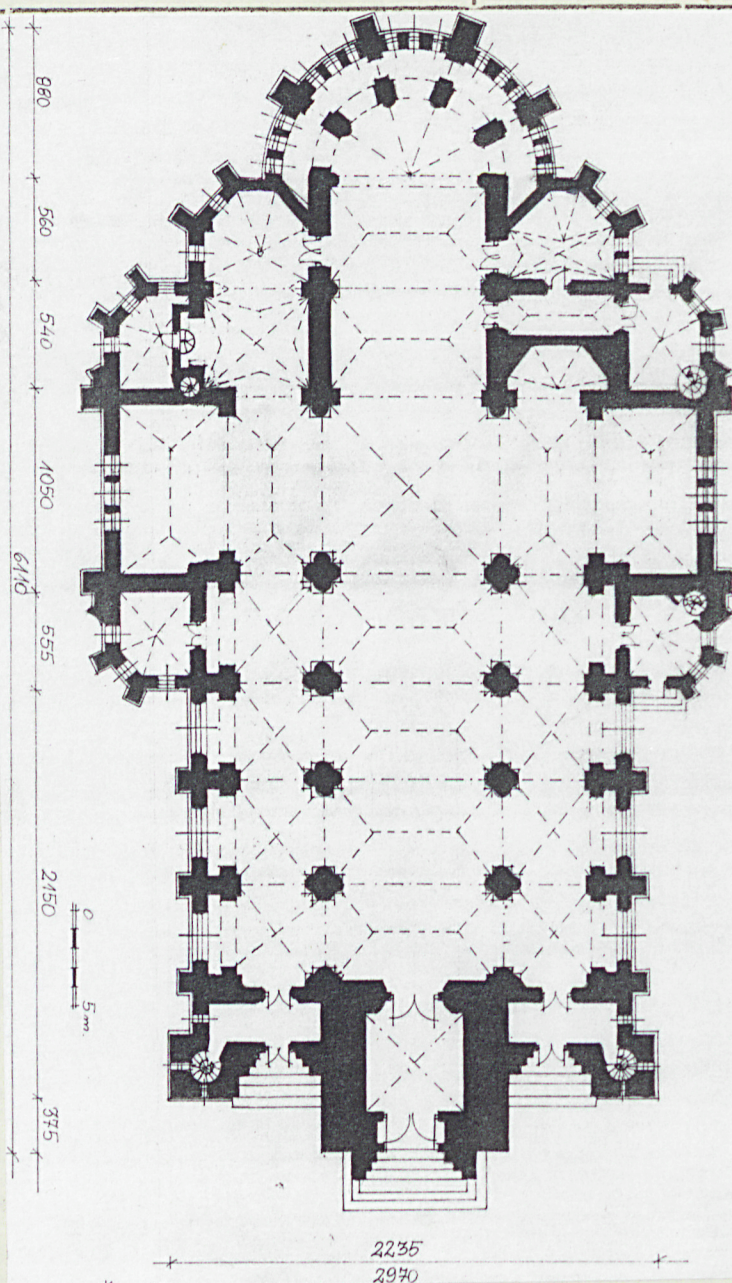
Paraf. rzym.-kat.
ul. Kościelna
Latowicz

9. Użytkownik i jego adres

J.W.

10. Rejestr zabytków

Nr 239/1085 data 12.12.1974



12. Autorzy, historia obiektu, określenie stylu.

Wybudowany w latach 1899-1911
wg. projektu Józefa Piusa Dzie-
końskiego. Zachowany bez zmian.

Neogotycki

13. Opis (sytuacja, materiał i konstrukcja, rzut, bryła, elewacje, wnętrze, uy osazenie instalacje)

- SYTUACJA:

Położony z środka osady, na środku cmentarza przykościelnego.

- MATERIAŁ I KONSTRUKCJA:

Podmurówka z ciosów kamiennych. Ściany murowane z cegły, od wewnątrz tynko-
wane. W nawach bocznych sklepienia kolebkowo-krzyżowe, na gurtach. Nad nawą
główną sklepienie ostrołuczne z lunetami, na gurtach. Analogiczne w transep-
cie i prezbiterium. W kaplicach sklepienia gwiazdziste. Wieżba dachowa drew-
niana, krokwiowo-stolcowa oraz wieszarowa. Dach kryty blachą miedzianą. Okna
metalowe. Drzwi drewniane, futrynowe, płycinowe. Posadzki kamienne, w większo-
ści z piaskowca i granitu. Schody drewniane, betonowe-wylewane, zewnętrzne
kamienne.

- RZUT:

Założony na rozbudowanym planie krzyża łacińskiego z trzema wieżami od fron-
tu. Trójnawowy, z wydatnym transeptem. Korpus nawowy czteroprzesłowy. prezbiter-
ium zamknięte półkoliście, trójprzesłowe, równe szerokością nawie. Po bokach,
w szerokości naw bocznych: od pd. trójkątnie zamknięta kaplica M. Boskiej. Po
str. pd. przy transepcie nisza ołtarzowa, za nią korytarz, na końcu trójbocznie
zamknięta zakrystia. Wokół zamknięcia prezbiterium półkolisty ambit. Po obu
stronach ramion transeptu pięcioboczne lokalności. Masyw wieżowy z prostokątną
kruchtą na środku i lokalnościami po bokach.

- BRYŁA:

Mocno rozczłonkowana. Nawą główną, transept oraz prezbiterium jednakowej wyso-
kości i szerokości, nad nimi dachy dwuspadowe, nad prezbiterium dach siedmio-
boczny. Wieża główna równa szerokością nawie, czterokondygnacyjna, zakończona
sześciobocznym stożkowatym hełmem przy którym, narożne wieżyczki, z osmio-
bocznymi hełmami. Przy narożach wieżyczki dwukondygnacyjne, zwieńczone ostro-
łucznymi hełmami. Zakrystie, lokalności przy ramionach transeptu, nawy boczne
niższe od wzmiankowanych, nad nawami dachy jednospadowe, nad pozostałymi
wielopołaciowe.

- ELEWACJE:

Fasada - trójwieżowa, pięcioosiowa. Na osi środkowej wieża wysunięta przed lico
ściany, z portalem głównym. Na osiach skrajnych wieżyczki, także wysunięte przed
lico ścian. Na osiach międzywieżowych portale boczne, ostrołuczne, uszakowate, z
tynkowanymi tympanonami. Nad nimi okno-rozeta. Szczyt odcięty konsolkowym gzym-
sem, z trzema ostrołucznymi, tynkowanymi blendami, zamiast gzymsu krenelaż. Wieża
główna czterokondygnacyjna, gzyms kordonowy prosty, wyżej konsolkowy, trzecią
kondygnację wydziela "wtopiony w ścianę krenelaż". Portal główny ostrołuczny,
pięciouskokowy, podkreślony trójkątnym szczytem ujętym po bokach gazonami, zwień-
czony figurą M. Boskiej NP. Kondygnacja II z tryforium na osi, w ostrołucznej
płycinie, gierzującej gzyms kordonowy wychodzący ostrołuczną archiwoltą w trze-
cią kondygnację. W archiwoltcie rozeta. Boczne elewacje III kondygnacji bez po-
działów. Kondygnacja IV - na osiach biforium oraz balkon na wydatnych konsolach
Zwieńczone trójkątnymi szczytami. Naroża z osmiobocznymi wieżyczkami. Wszystkie
hełmy, wieżyczek i główny ostrołuczowe. Wieżyczki boczne analogiczne, w kondyg-
nacji dolnej prostopadłościennie z przeświatami na osi,
c.d. opisu na wkładce 1.

<p>14. Kubatura</p> <p>ok. 19550 m³</p>	<p>15. Powierzchnia użytkowa</p> <p>1584 m²</p>	<p>16. Przeznaczenie pierwotne</p> <p>kościół</p>	<p>17. Urzycowanie obecne</p> <p>kościół</p>
<p>18. Prace budowlane i konserwatorskie, ich przebieg i dokumentacja</p> <p>Brak danych. Obiekt przechodził po wojnie jedynie remonty bieżące.</p>		<p>19. stan zachowania (fundamenty, ściany zewnętrzne, ściany wewnętrzne, sklepienia, stropy konstrukcje dachowe, pokrycie dachu, wyposażenie i instalacje)</p> <p>Podmurówka - przy prezbiterium zawilgocona, zagrzybiona</p> <p>Ściany - dobre</p> <p>Sklepienia - dobre</p> <p>Dach - dobry</p> <p>Posadzki - dobre</p>	
		<p>20. Najpilniejsze postulaty konserwatorskie</p> <p>Remont, osuszenie murów prezbiterium.</p>	

21. Akta archiwalne (rodzaj akt, numer i miejsce przechowania)

24. Uwagi różne

25. Opracował

tekst mgr Iza Dąbrowska 1997 r.

imię, nazwisko, data, podpis

plany, rysunki mgr Iza Dąbrowska 1997 r.

imię, nazwisko, data, podpis

zdjęcia fotogr mgr Iza Dąbrowska 1997 r.

imię, nazwisko, data, podpis

miejsce przechowania negatywów PSOZ O/Siedlce

Karta po wypełnieniu podlega ochronie na podstawie przepisów prawa autorskiego

22. Bibliografia

26. Adnotacje o inspekcjach, informacje o zmianach (daty, imiona i nazwiska wypełniających)

- Zabytki architektury i budownictwa w Polsce, woj. siedleckie, ODZ W-wa 1988 r., s-100.

- Katalog Zabytków Sztuki w Polsce, pow. Mińsk Maz. IS PAN, W-wa 1968 r., s-12.

23. Źródła ikonograficzne i fotografia (rodzaj, miejsca przechowania, sygnatury)

27. Załączniki

wkładka

1. Miejscowość LATOWICZ	2. Obiekt (nazwa jak w karcie) Kość. paraf. pw. Św. Walentego i Św. Trójcy	3. Zawartość wkładki (nazwa obiektu lub materiału uzupełniającego) opis, fotografie, plany
----------------------------	--	---

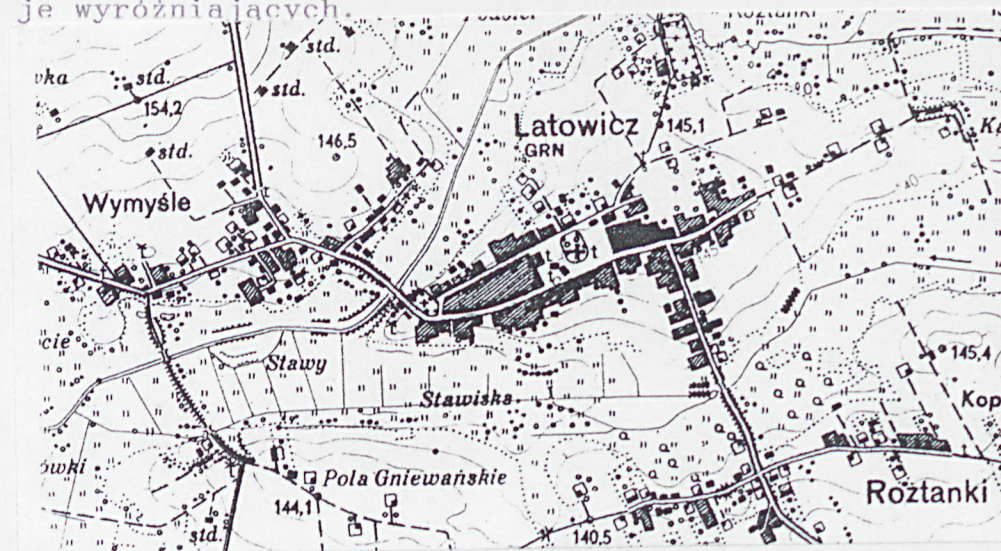
c.d. opisu:

wyżej ośmioboczne, ze "szkarpami", zwieńczone gzymsem konsolkowym i ośmiobocznymi chełmami. Elewacje boczne analogicznie opracowane – partie wieżyczek jak w fasadzie, naw bocznych z ostrołucznymi, uskokowymi oknami i trójdzielne z maswerkami. Przy wieżyczkach małe okienka chóru muzycznego. Między osiami szkarpy zakończone impostami zamiast pinakli. Nawa główna z parami ostrołucznych okien na osi. Transept z oknam maswerkowym pod którym tryforyjny układ ostrołucznych blend. Szczyt wieżowy zakończony krenelażem, rozczłonkowany czterema ostrołucznymi, tynkowanymi blendami. Naroża ujęte trójuskokowymi blendami. Lokalno. ci boczne przy transepcie oraz zakończenia zakrystii oszkarpowane, z wysokimi, wąskimi ostrołucznymi oknami na osiach. Pod oknami drzwi wejściowe, na osiach "zewnętrznych", środkowych. Prezbiterium z oknami jak nawa główna. Zamknięcie prezbiterium – naroża oszkarpowane, połowa dolna bez podziałów, góra dwupasmowa, w pasie dolnym tryforia, górnym okna szerokie, z prostymi maswerkami. Wszystkie elewacje z konsolkowymi gzymсами wieńczącymi, kordonowymi i podokiennymi.

WNETRZE:

Nawa główna wyższa i dwukrotnie szersza od bocznych, nakryta sklepieniem kolebkowym z lunetami, otwarta na nawy boczne ostrołukowymi arkadami na prostokątnych filarach z uskokami. Ściany nawy bocznej z szerokimi trójkątnymi "lizenami" na których wsparte spływy sklepień. W lunetach pary okien, pod nimi proste gzymsy. Ściana zach. – u dołu ostrołuczna, rozglifiona nisza, z prostokątnymi drzwiami głównymi. Nad nią ostrołuczne, arkadowe otwarcie na chór muzyczny z balustradą pełną zdobioną trójlistnymi w zwieńczeniu płycinami. Tęcza ostrołuczna. Nawy boczne nakryte sklepieniami krzyżowo-kolebkowymi. Przy ścianach uskokowe, mocno wysunięte filary. między filarami (w głębi rozglifione, ostrołuczne okna. Transept pięcioprzesłowy, opracowany jak nawa główna. W ścianie pd. w linii nawy bocznej ostrołuczne otwarcie na kaplicę, pn. na wnękę ołtarzową. Kaplicę kryje sklepienie gwiazdziste, w ścianie pd. wykusz w półkolistej określonej arkadą płycinie. prezbiterium opracowane jak nawa główna, z drzwiami do zakrystii, korytarza i kaplicy M. Boskiej. Zamknięcie prezbiterium otwarte na ambit pięcioma ostrołucznymi arkadami. Nad arkadami empora z parami ostrołucznych arkad między filarami, połączonych spiralnymi kolumienkami. W lunetach okna z maswerkami. Pasy sklepienne zamknięcia spływają na przyfilarowe, cienkie kolumienki z korynckimi głowicami. Ambit sklepiony ostrołuczną kolebką. Lokalności z pomieszczeniami w dwóch poziomach. Nad kaplicą M. Boskiej oraz zakrystią duże sale katechetyczne, pozostałe bez cech je wyróżniających.

INSTALACJE: elektryczna, odgromowa.

Wkładkę założył:
(imię, nazwisko, data)

Miejsce przechowywania negatywów:



1. Miejscowość
LATOWICZ

2. Obiekt (nazwa jak w karcie)
KOŚCIÓŁ PARAFIALNY

3. Zawartość wkładki (nazwa obiektu lub materiału uzupełniającego)
fotografie, plany



Wkładkę założył:
(imię, nazwisko, data)

Miejsce przechowywania negatywów:



1. Miejscowość

LATOWICZ

2. Obiekt (nazwa jak w karcie)

KOŚCIÓŁ APARAFIALNY

3. Zawartość wkładki (nazwa obiektu lub materiału uzupełniającego)

fotografie, plany



Wkładkę założył:
(imię, nazwisko, data)

Miejsce przechowywania negatywów:



1. Miejscowość

LATOWICZ

2. Obiekt (nazwa jak w karcie)

KOŚCIÓŁ PARAFIALNY

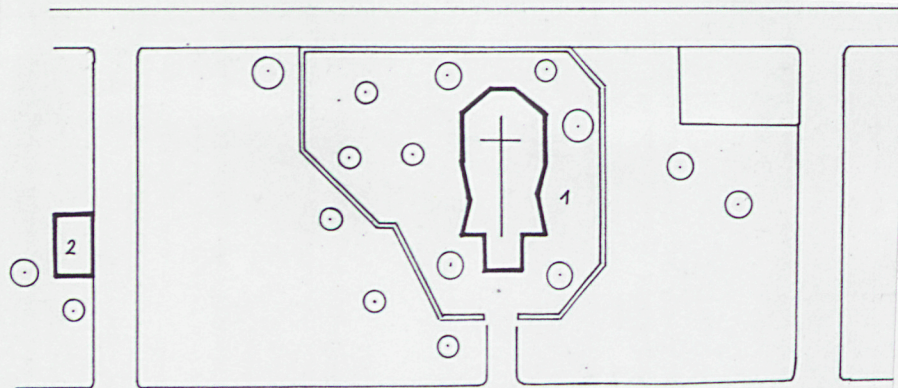
3. Zawartość wkładki (nazwa obiektu lub materiału uzupełniającego)

fotografie, plany



Wkładkę założył:
(imię, nazwisko, data)

Miejsce przechowywania negatywów:



0 10 20

1. KOŚCIÓŁ

2. DOM PARAFIALNY
ob. PRZEDSZKOLE