

45

MAZOWIECKIE

1. Obiekt

580/9/1/3
STODOŁA I OBORA

2. Czas powstania

II poł. XIX w.

3. Miejscowość

DĘBE MAŁE

4. Adres

Dębe Małe

nr hipoteczny

5. Przynależność administracyjna

województwo siedleckiegmina Latowicz

6. Poprzednie nazwy miejscowości

7. Przynależność administracyjna przed 1.VI.1975

województwo warszawskiepowiat Mińsk Mazowiecki


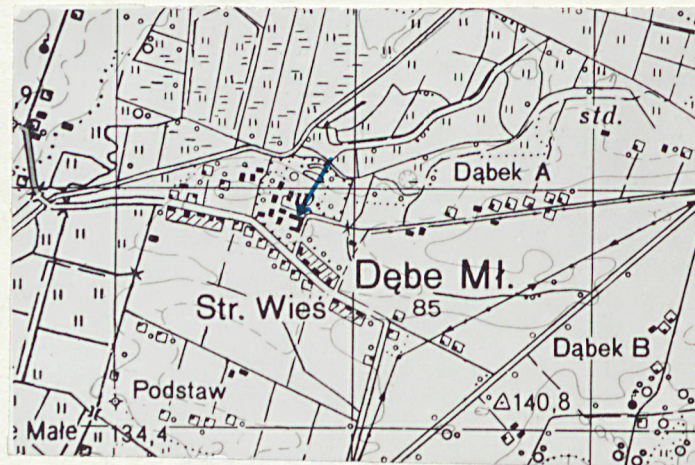
8. Właściciel i jego adres:

Dom Opieki Społecznej dla Dorosłych

9. Użytkownik i jego adres:

jw.

10. Rejestr zabytków

Nr 262data 4.07.79

autor zdjęć E. Budzyńska
data wykonania
miejsce przechowywania negatywów

PDE-H, PKZ O/Lublin.

i 24.65. 1993

12. Autorzy, historia obiektu, określenia stylu.

Budynek wybudowany został w II poł. XIX w. przez ówczesnego właściciela dóbr Dębe Antonia Karola Stuglińskiego. Od 1918 roku posiadłość była w rękach Henryka Ignacego Stuglińskiego, a następnie Emilii Anny Stuglińskiej. Przeznaczony był na stodołę i oborę. Od 1952 roku służy jako stodoła gospodarstwa Domu Opieki Społecznej dla Dorosłych. Przebudowania: zmieniony dach, uprzednio był dwuspadowy kryty dachówką obecnie strop płaski żelbetowy przykryty papą. Zamurowane wrota od południa. Część północna obecnie przebudowywana z przeznaczeniem na pomieszczenia sanitarne i pralnię.

13. Opis (sytuacja, materiał i konstrukcja, rzut, bryła, elewacje, dach, wnętrze wyposażenie, instalacje)

Budynek stodoły wchodzi w skład zespołu pałacowo-parkowego z zapleczem gospodarczym. Usytuowany na południe od pałacu, tworzy wschodnie skrzydło zespołu gospodarczego. Murowany z cegły pełnej czerwonej na zaprawie wapiennej, o wążku krzyżowym, nietynkowany. Dach płaski żelbetowy podparty na środku żelbetowymi słupami, kryty papą. Na planie wydłużonego prostokąta, jednotraktowy, szerokofrontowy z dwoma przelowymi boiskami. Bryła budynku zwarta, elewacje regularnie podzielone lizenami między którymi prostokątne otwory okienne przeszklone z metalowymi prętami nad nimi nadokienniki lekko wycięte łukowo. Elewacje wieńczy gzyms okalający bryłę, tworzy go ciąg ukośnie wysuniętych cegieł. Od północnego zachodu otwór drzwiowy zamknięty górą łukiem z opaską, pozostałe prostokątne. Wrota dwuskrzydłowe, spągowe, napasowych zawiasach, wzmocnione krzyżakami. Na boiskach i w zapolach posadzka cementowa. Wewnątrz ściany bielone.

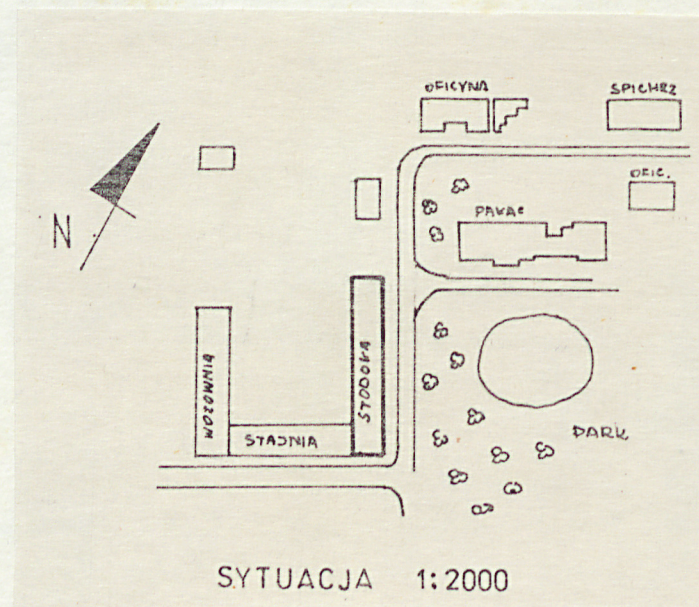
14. Kubatura	15. Powierzchnia użytkowa	16. Przeznaczenie pierwotne	17. Użytkowanie obecne
1730 m ³	620 m ²	obora, stodoła	stodoła, pralnia

18. Prace budowlane i konserwatorskie, ich przebieg i dokumentacja

19. Stan zachowania (fundamenty, ściany zewnętrzne, ściany wewnętrzne, sklepienia, stropy, konstrukcje dachowe, pokrycie dachu, wyposażenie i instalacje)

Stan zachowania obiektu średni. Częściowo zlasowana zaprawa wapienna.

20. Najpilniejsze postulaty konserwatorskie



21. Akta archiwalne (rodzaj akt, numer i miejsce przechowywania)

22. Bibliografia

23. Źródła ikonograficzne i fotografie (rodzaj, miejsce przechowywania, sygnatury)

24. Uwagi różne

Przedsiębiorstwo Państwowe
Pracownia Konserwacji Zabytków
Oddział w Lublinie
Prac. Dokumentacji Ikonograficzno-Historycznej
ul. Grodzka 7, tel. 242-91
20-112 LUBLIN

PP PKZ O/Lublin

25. Wypełnił

E. Budzyńska
VI.1983 r.

26. Sprawdził

Zweryfikował:

data

26 VI 1983

podpis

[Signature]

1. Miejscowość

2. Obiekt (nazwa jak w karcie)

3. Zawartość wkładki (nazwa obiektu lub materiału uzupełniającego)

Dębe Małe

Stodoła i obora

1. Elewacja zachodnia /naokładce/.

2. Elewacja wschodnia.

3. Elewacja zachodnia i północna.

Wkładkę założył: E. Budzyńska VIII.1983
(Imię i nazwisko, data)Miejsce przechowywania negatywów: PDEH PKZ o/Lublin

Integraf Lublin, Z-d 1, zam. 614 82 3000

PP PKZ O/Lublin