

123

MAZOWIECKIE

1. Obiekt

DOM MIESZKALNY /CHALUPA/ NR 75

2. Czas powstania

przełom XIX/XX w.

3. Miejscowość

WILKOWYJA

4. Adres

Wilkowyja 75

nr hipoteczny

5. Przynależność administracyjna

województwo **siedleckie**gmina **Garwolin**


6. Poprzednie nazwy miejscowości

pow. GARWOLIN

7. Przynależność administracyjna przed 1.VI.1975

województwo **warszawskie**powiat **Garwolin**

8. Właściciel i jego adres:

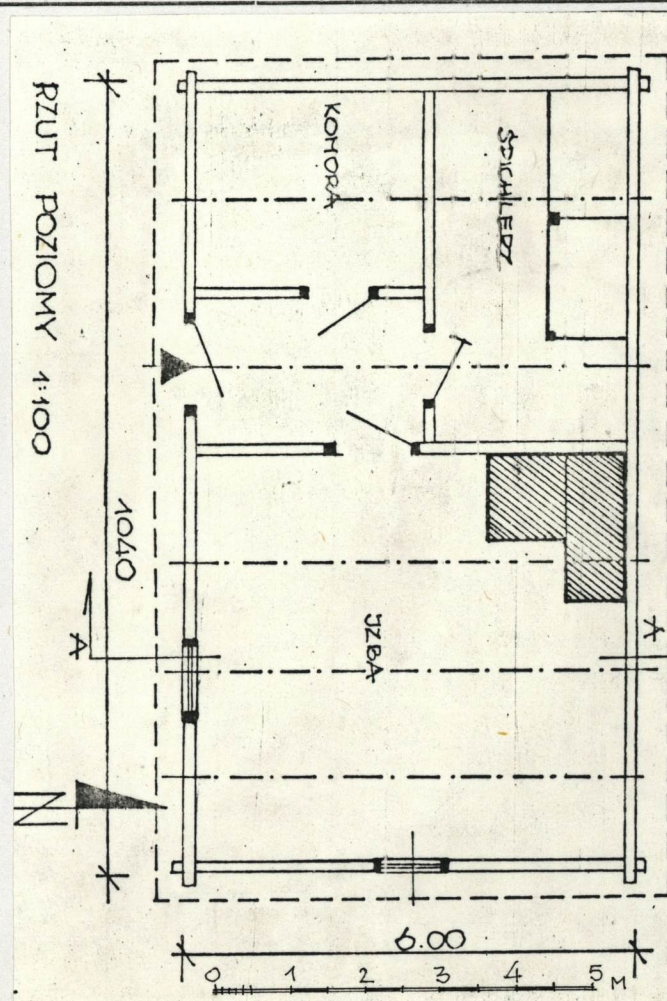


9. Użytkownik i jego adres:

J.W.

10. Rejestr zabytków

Nr..... data.....



12. Autorzy, historia obiektu, określenia stylu

Chałupa zbudowana została na przełomie XIX/XX w. Pierwszymi właścicielami była rodzina Głazków. Od ok. 1920 r. właścicielem pozostał, zmarły w 1970 r. Franciszek [redacted] a po nim jego żona [redacted]. Obecny właściciel jest, od 1980 r. [redacted], syn [redacted]. Ciesla nieustalony.

Relacja [redacted] siostra właścicielki. Przebudowania: W okresie dwudziestolecia międzywojennego chałupa nie była poddawana większym przebudowom i remontom.

c.d.p. 13 OPIS

Uszczelniona gliną i obielona. Szczyt oszalowany pionowymi, przybitymi do szosa deskami. Wnętrze: W sieni, spichlerzyku, izbie-podłogi deskowe, białe. W komorze polepa. Stropy i ściany w sieni, komorze, spichlerzyku z surowego drewna, w izbie obielone, ze śladami papieru, którym oklejono ściany. Drzwi do izby jednoskrzydłowe, płycinowe, do pozostałych pomieszczeń jednoskrzydłowe, deskowe. W sieni drabina prowadząca na strych.

Instalacje: Elektryczna: została odłączona. Ogniova: trzon kuchenny z płytą do gotowania, kąpą, ogrzewalnikiem, piecem chlebowym, obielone. Trzon kominowy prosty ze świnką.

13. Opis (sytuacja material i konstrukcja, rzut, bryła, elewacje, dach, wnętrze wyposażenie, instalacje)

Sytuacja: Położona w pd.-wsch. części wsi, na wsch. skraju wydłużonej, prostokątnej parceli, ogrodzonej płotem ze sztachet, leżącej w klinie dróg przecinających wieś z pd. na pn. /do Stoczka/, i z zach. na wsch. Chałupa zwrócona jest szczytem do drogi prowadzącej do Stoczka. Przy obiekcie studnia, wysoka rozłożysta lipa a w głębi działki stodoła. W sąsiedztwie parceli inne zabudowania wsi - od pn. zach. oraz drogi.

Materiał, konstrukcja: Drewniana. Podmurówka: z dużych kamieni polnych pod narożami podwaliny i z mniejszych pod pozostałą częścią chałupy. Podwalina: z bardzo szerokich, dębowych belek, połączonych w narożach na zamek. Ściany zewnętrzne: z belek sosnowych, tartych, o konstrukcji zrębowej zwęglowanych na jaskółczy ogon z ostatkami. Ściany wewnętrzne: z belek sosnowych, łączonych na wpust z belkami zrębu. Strop: z belek o wtórnie uciętych krańcach, oraz z ułożonych na nich na fela deskach. Więźba dachowa: o konstrukcji krokwiowej ze wzdłużnie stojącymi stolcami. Krokwie połączone na zacios z oczepem. Dach: kryty papą. Podłogi: z desek ułożonych na legarach. Polepa. Drzwi: w łatkach, płycinowe, deskowe. Okna: w łatkach, kwaterowe. Urządzenia ogniowe: z cegły i kamienia na zaprawie cementowo-wapiennej i glinianej.

Rzut: Na planie prostokąta, szerokofrontowy, jednotraktowy w działale na wsch. od sieni /izba-kuchnia/ i dwutraktowy w pozostałej części chałupy. Trakt tylny zajmuje komora pełniąca funkcję spichlerzyka, trakt frontowy, dwudziałowy, zajmuje mała wąska sieni oraz na zach. od niej komora. Sieni skomunikowana jest ze wszystkimi pomieszczeniami. Urządzenia ogniowe usytuowane w pn.-zach, narożniku izby-kuchni. W spichlerzyku, wzdłuż ściany pn. wąski śsiek.

Bryła: Prostopadłościenny zrąb nakryty jest wyższym dachem dwuspadowym.

Elewacje: Frontowa dwuosiowa, które wyznaczają usytuowane symetrycznie na osi wsch. - dwuskrzydłowe, czterokwaterowe okno a na osi zach. jednoskrzydłowe, deskowe drzwi sieni. Elewacja uszczelniona gliną wzdłuż izby obielona, na odcinku komory z surowych belek. Pod okapem utworzonym przez krańce krokwi czoła uciętych belek stropowych. Elewacja zach., ślepa z surowych uszczelnionych gliną belek. Szczyt oszalowany pionowo przybitymi do szosa deskami. Elewacja tylna /pn./ ślepa, na odcinku izby uszczelniona gliną i obielona, wzdłuż spichlerzyka surowe drewno. Pod okapem ślady po uciętych, równo z licem ściany, krańcach belek stropowych. Elewacja wsch./szczytowa/jednoosiowa, wyznaczona przez usytuowane na osi dwuskrzydłowe, czterokwaterowe okno.

14. Kubatura	15. Powierzchnia użytkowa	16. Przeznaczenie pierwotne	17. Użytkowanie obecne
239 m ³	62 m ²	mieszkalne	użytkowy częściowo na cele gospodarcze

18. Prace budowlane i konserwatorskie, ich przebieg i dokumentacja

W końcu lat 70-tych obiekt otrzymał nowy dach nowej konstrukcji krokwiowej ze stolcami, kryty papą. W związku z tym obcięto, dawniej wysunięte, krańce belek stropowych. Na te same lata przypada wstawienie nowej stolarki okiennej. Tuż po wojnie ob. komora pełniła funkcję obory lub stajni. Obecnie obiekt nie pełni /od 1980 r./ funkcji mieszkalnej a w izbie urządzono skład zboża.

20. Najpilniejsze postulaty konserwatorskie

19. Stan zachowania (fundamenty, ściany zewnętrzne, ściany wewnętrzne, sklepienia, stropy, konstrukcje dachowe, pokrycie dachu, wyposażenie i instalacje)

Podmurówka: dobry

Podwalina: ślady spękań

Ściany zewnętrzne: liczne ślady po owadach

Ściany wewnętrzne: dobry

Dach:

wieżba dachowa: krańce krokwi zniszczone, spróchniałe

pokrycie dachu: papa w kilku miejscach przecieka

Strop: naruszone deski nad komorą, spichlerzykiem, belki zawilgocone

Podłogi: legary i leżące na nich deski mocno wypaczone i nierówne

Drzwi: obsunięte

Okna: dobry

Instalacje:

elektryczna: dobry

ogniowa: liczne ubytki cegieł i kamieni

21. Akta archiwalne (rodzaj akt, numer i miejsce przechowywania)

22. Bibliografia

23. Źródła ikonograficzne i fotograficzne (rodzaj, miejsce przechowywania, sygnatury)

Negatywy w posiadaniu BBiDZ Siedlce

24. Uwagi różne

25. Wypełnił

M. Michoński-tekst.X.85
Wł. Boruch-rys. fot.X.85

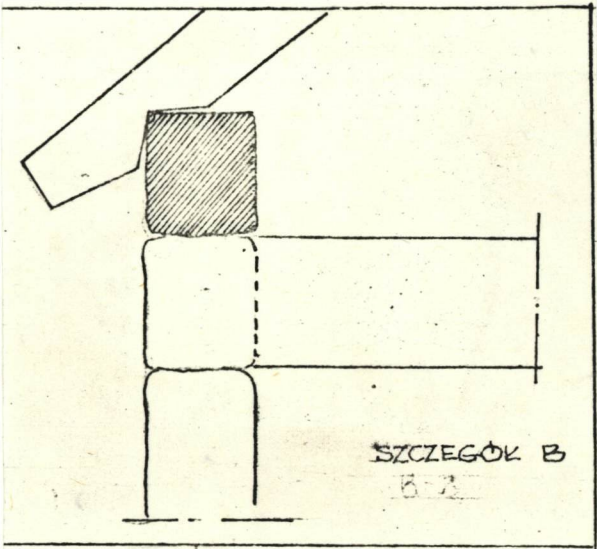
26. Sprawdził

27. Załączniki

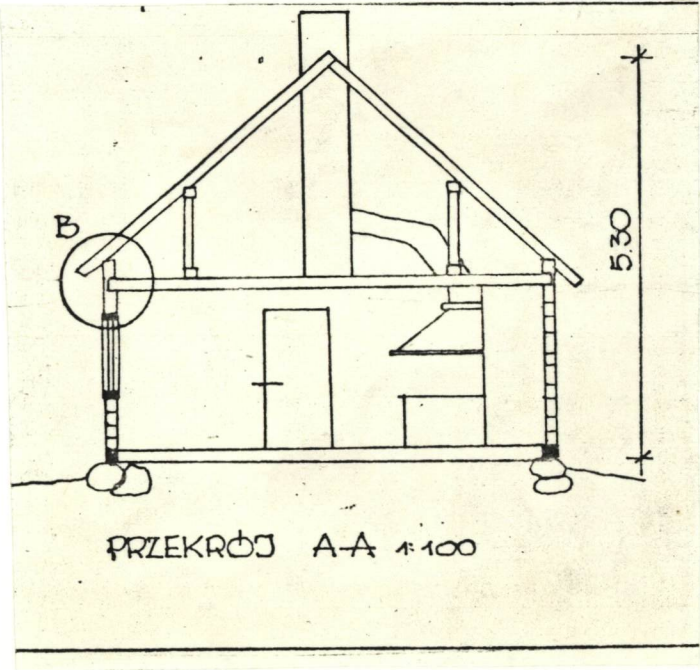
wkładka nr 1



sposób łączenia podwaliny

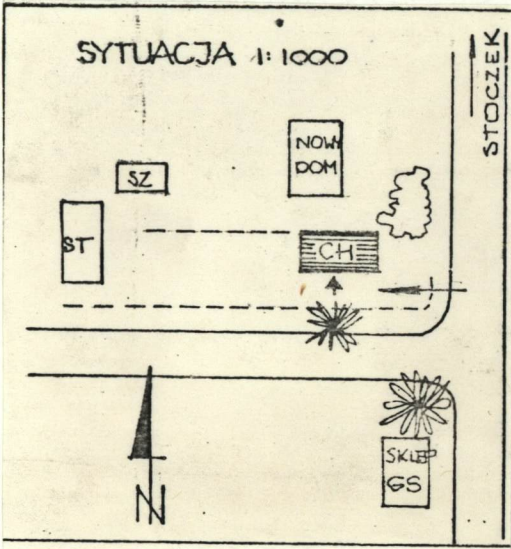


fragm. wiązania zrębu w pld.-zach. narożu



Zał.W.Boruch.X.85.

Neg.w BBiDZ Siedlce





widok od strony pld.-zach.



zamek podwaliny w pld.-wsch. narożu