

121

MAZOWIECKIE

1. Obiekt

DOM MIESZKALNY /CHAŁUPA/ Nr 62

2. Czas powstania

pocz. 20-tych 1.  
XX w.

3. Miejscowość

WILKOWYJA

4. Adres

Wilkowyja 62

nr hipoteczny .....

5. Przynależność administracyjna

województwo **siedleckie**gmina **Garwolin**


pow. GARWOLIN

6. Poprzednie nazwy miejscowości

7. Przynależność administracyjna przed 1.VI.1975

województwo **warszawskie**powiat **Garwolin**

8. Właściciel i jego adres:

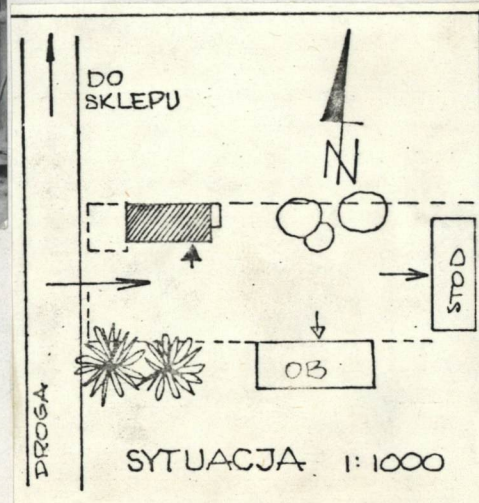
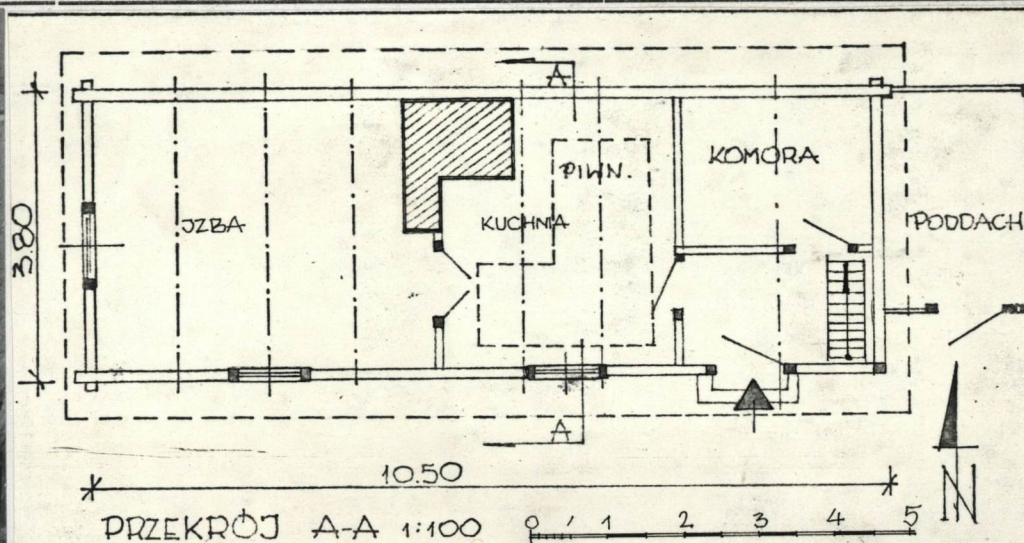


9. Użytkownik i jego adres:

J.w.

10. Rejestr zabytków

Nr..... data.....



autor zdjęć  
data wykonania  
miejsce przechowywania negatywów



Chałupę zbudowano w pocz. lat 20-tych. Obecnie jej właścicielem i użytkownikiem jest [REDAKTOR]. Cieśla nieustalony. Przekształceniom aż do czasów nam współczesnych obiekt nie był poddawany.

### c.d. p.13 OPIS

obite płytami pilśniowymi pociągniętymi farbą o w izbie malowane. Z sieni, po drabinie wejście na strych. Drzwi: deskowe, jedno-skrzydłowe - do komory, poddachu, płycinowe do pozostałych pomieszczeń.

Instalacje: Elektryczna. Odgromowa. Ogniowa: Trzon kaflowy, z płytą do gotowania, ogrzewalnikiem - w kuchni. W izbie tył ogrzewalnika z kuchni. Trzon kominowy, prosty.

Sytuacja: Położony w środkowej części wsi, szczytem do drogi, na skraju wydłużonej, prostokątnej, ogrodzonej, parceli usytuowanej na wsch. od wspomnianej drogi. W skład gospodarstwa wchodzi ponadto: stodoła, obora, studnia, niewielki sad. Przy drodze, przy ogrodzeniu działki, od pd. wysokie kasztany w bezpośrednim sąsiedztwie gospodarstwa pozostałe zabudowania wsi, oraz pola/od wsch./.

Materiał, konstrukcja: Drewniany. Podmurówka: z luźno ułożonych kamieni polnych, Podwalina: dębowa, w narożach połączona na nakładkę z zamkiem. Ściany: z belek sosnowych zwęglowanych na jaskółczy ogon z ostatkami. Poddach konstrukcji sumitowo-łatkowej. Strop: belki stropowe, sosnowe, fazowane z krawcami wysuniętymi poza ściany zrębu. Na belkach ułożone deski. Więźba dachowa: krokwiowo-belkowa z jętkami i usztywniona krzepicami. Krawce krokwi wpuszczone w zakończenia belek stropowych. Pokrycie dachowe: słoma żytnia położona na gładko. Piwnica: murowana z kamienia na zaprawie cementowej. Podłogi: posadzka cementowa, polepa, podłoga deskowa na legarach. Drzwi: w łatkach, deskowe, płycinowe. Okna: w łatkach, dwuskrzydłowe, kwaterowe. Urządzenia ogniowe: z cegły na zaprawie wapienno-cementowej, glinianej oraz z kafli białych na zaprawie glinianej.

Rzut: Na planie wydłużonego prostokąta, szeroko frontowa, trzydziałowa, jednotraktowa - w dziale, zach./izba/ i środkowym /kuchnia/ i dwutraktowa w pozostałym dziale, w którym sieni - trakt frontowy oraz komora - trakt tylny. Pod kuchnią piwnica. Z sieni dostęp do komory i kuchni, skomunikowanej z izbą. Poddach dostawiony do wsch. ściany chałupy na planie prostokąta, jedno-przestrzenny, dostępny do podwórza.

Bryła: Prostopadłościenny, wydłużony zrąb nakrywa nieco niższy z wiatrownicami dach dwuspadowy. Poddach nakrywa dach pulpitowy.

Elewacje: Frontowa trzyosiowa, które wyznaczają jednoskrzydłowe, płycinowe drzwi sieni - na osi wsch. oraz dwa okna dwuskrzydłowe, czterokwaterowe oświetlające kuchnię i izbę. Elewacja białona, belki uszczelnione gliną. Elewacja zach./szczytowa/ jednoosiowa, z usytuowanym symetrycznie dwuskrzydłowym, czterokwaterowym oknem. Białona. Szczyt oszalowany pionowo przybitymi deskami. Elewacja tylna, ślepa, białona. Elewacja wsch. przysłonięta poddachem. Elewacje poddachu z surowego drewna.

Wnętrze: W sieni posadzka cementowa, w komorze polepa, w kuchni, izbie podłoga deskowa, biała, w poddachu, ubita ziemia. W piwnicy posadzka cementowa. Strop: w kuchni izby podbity płytami pilśniowymi malowanymi farbą olejną, w pozostałych pomieszczeniach surowe drewno. Ściany komory, sieni z surowego drewna, w kuchni

./.



14. Kubatura  162 m <sup>3</sup>	15. Powierzchnia użytkowa  40 m <sup>2</sup>	16. Przeznaczenie pierwotne  mieszkalne	17. Użytkowanie obecne  mieszkalne
18. Prace budowlane i konserwatorskie, ich przebieg i dokumentacja  W l. 70-tych wprowadzono nowe okna, obito płytami pilśniowymi wnętrze kuchni oraz strop izby, postawiono w kuchni nowy trzon kuchenny, kafłowy, oraz położono nowe podłogi deskowe białe.		19. Stan zachowania (fundamenty, ściany zewnętrzne, ściany wewnętrzne, sklepienia, stropy, konstrukcje dachowe, pokrycie dachu, wyposażenie i instalacje)  Podmurówka: dobry Podwalina: dobry Ściany zewnętrzne: belki lekko wypaczone, ze śladami drewno- jadów i spróchnień Ściany wewnętrzne: dobry Dach: więźba dachowa: dobry pokrycie dachu: ubytki słomy Strop: dobry Podłogi: nieznacznie obsunięte i wypaczone Drzwi: obsunięte Okna: dobry Instalacje: elektryczna, odgromowa, ogniowa w stanie dobrym	
20. Najpilniejsze postulaty konserwatorskie			



21. Akta archiwalne (rodzaj akt, numer i miejsce przechowywania)

22. Bibliografia

23. Źródła ikonograficzne i fotografie (rodzaj, miejsce przechowywania sygnatury)

Negatyw w posiadaniu BBiDZ Siedlce

24. Uwagi różne

25. Wypełnił

M. Michoński-tekst.X.85  
Wł. Boruch-rys, fot.X.85

26. Sprawdził

27. Załączniki

wkładka nr 1

BIURO DOKUMENTACJI  
HISTORYCZNO-KONSERWATORSKIEJ  
mgr Halina Lisińska  
ul. Mokłakiewicza 17 m. 1  
01-642 Warszawa  
tel. 48-15-39

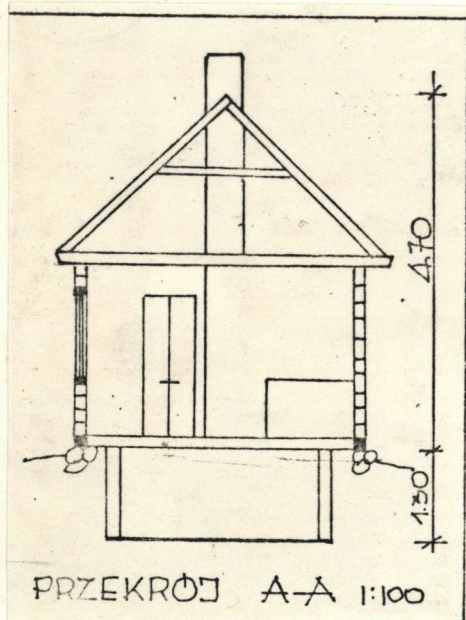


WKŁADKA NR 1

WILKOWYJA

DOM NR 62

Zawartość wkł.-1 rys., 2 fot.



krańce belek stropowych



górny fragm. zwęglowania płd.-zach.  
naroże

Zał. W. Boruch. X. 85.

Neg. w BBiDZ Siedlce