

1579/65/14/5

14701

1. Obiekt

Fort Rajsko 51
6. Kojec pojedynczy nr VI

2. Czas powstania

1881 - 1886

3. Miejscowość

Rajsko

11. Zdjęcia, plan sytuacyjny, rzuty



4. Adres

Rajsko ul. Władysława Madeji
nr hipoteczny
dzielnica Podgórze

5. Przynależność administracyjna

województwo miasto Kraków

gmina

6. Poprzednie nazwy miejscowości

Rajsko

7. Przynależność administracyjna
przed 1.VI.1975

województwo miasto Kraków

powiat dzielnica Podgórze

8. Właściciel i jego adres

Ministerstwo Obrony Narodowej

9. Użytkownik i jego adres

Wojew. Sp. Spożywców "Społem"
Oddział Handlu Art.Żywnościowymi
w Krakowie ul. Grzegórska 79

10. Rejestr zabytków

Nr A-1140 data 25.11.2005

autor zdjęć Teresa Drozdowska
data wykonania 26.10.1983
miejsce przechowywania negatywów

u autora

12. Autorzy, historia obiektu, określenia stylu.

Obiekt powstały równocześnie z całością założenia 1881 - 1886. Od strony zapola prowadzi do poterny neoklasycystyczny portal.

13. Opis (sytuacja, materiał i konstrukcja, rzut, bryła, elewacje, dach, wnętrze wyposażenie, instalacje)

Kojec pojedynczy nr VI znajduje się we wschodnim barku fortu. Prowadzi do niego od strony wału artylerii kolebkowa poterna. Zatacza dwa łuki aby po trzech biegach stopni doprowadzić do kojca.

Od strony przeciwstoku do kojca prowadzi jedno wejście. Kaponiera ukształtowana jest jako zespół prostych kazamatów ze strzelnicami dla broni ręcznej, działek i kartaczownic. Duże strzelnice dział u góry na osi modułu założony mają otwór wentylacyjny.

Znajdują się tu stare i nowe strzelnice przeciwrykoszetowe. Stare to wąskie okienka przeznaczone dla broni ręcznej odznaczające się rozglifieniem ku przedpolu, wykonane są z cegły. Nowe - wprowadzone w latach 1902 - 1910 - przeznaczone dla kartaczownic i karabinów maszynowych. Mają rozglifienie w formie schodkowej, odlewane są w betonie. Pocisk odbijający się od ściany nie może zabić załogi kaponiery.

Różni się od kojca pojedynczego XII innym układem muru wprowadzającego do poterny. Mur w kojcu VI jest z obu stron łukowaty.

We wnętrzu kojca pojedynczego w izbach działowych zachowały się potężne haki w sklepieniu służące jako zaczepienie wielokrążka do wymiany luf armatnich. Przy strzelnicach dział znajdują się podstawy do kaemów. W bardzo złym stanie, ale są stalowe okiennice z wywierconym małym otworem służącym do obserwacji.

14. Kubatura 307 m ³	15. Powierzchnia użytkowa 112,5 m ²	16. Przeznaczenie pierwotne Kojec pojedynczy	17. Użytkowanie obecne nie użytkowane
18. Prace budowlane i konserwatorskie, ich przebieg i dokumentacja Nie były przeprowadzane		19. Stan zachowania (fundamenty, ściany zewnętrzne, ściany wewnętrzne, sklepienia, stropy, konstrukcje dachowe, pokrycie dachu, wyposażenie i instalacje) Dosyć dobry. Brak klap metalowych zabezpieczających okna strzelnic, brak drzwi zewnętrznych i wewnętrznych, duże zniszczenie, odpadanie tynku, zniszczone schody.	
20. Najpilniejsze postulaty konserwatorskie 1. Przeprowadzić dokładne ekspertyzy budowlane. 2. Zabezpieczyć przed niszczeniem i dewastacją. 3. Zabezpieczyć i naprawić schody wewnętrzne poterny.			

21. Akta archiwalne (rodzaj akt, numer i miejsce przechowywania)

22. Bibliografia

1. Janusz Bogdanowski - "Warownie i zielen twierdzy"
Kraków - Kraków 1979

2. Janusz Bogdanowski - "Fortyfikacje austriackie
na ziemiach polskich".
Studia i Materiały do
Historii Wojskowości T.XII
r. 1966 cz. I

23. Źródła ikonograficzne i fotografie (rodzaj, miejsce przechowywania, sygnatury)

Negatywy fotografii przechowywane u autora

24. Uwagi różne

25. Wypełnił

Agata Zachariasz

1.11.1983

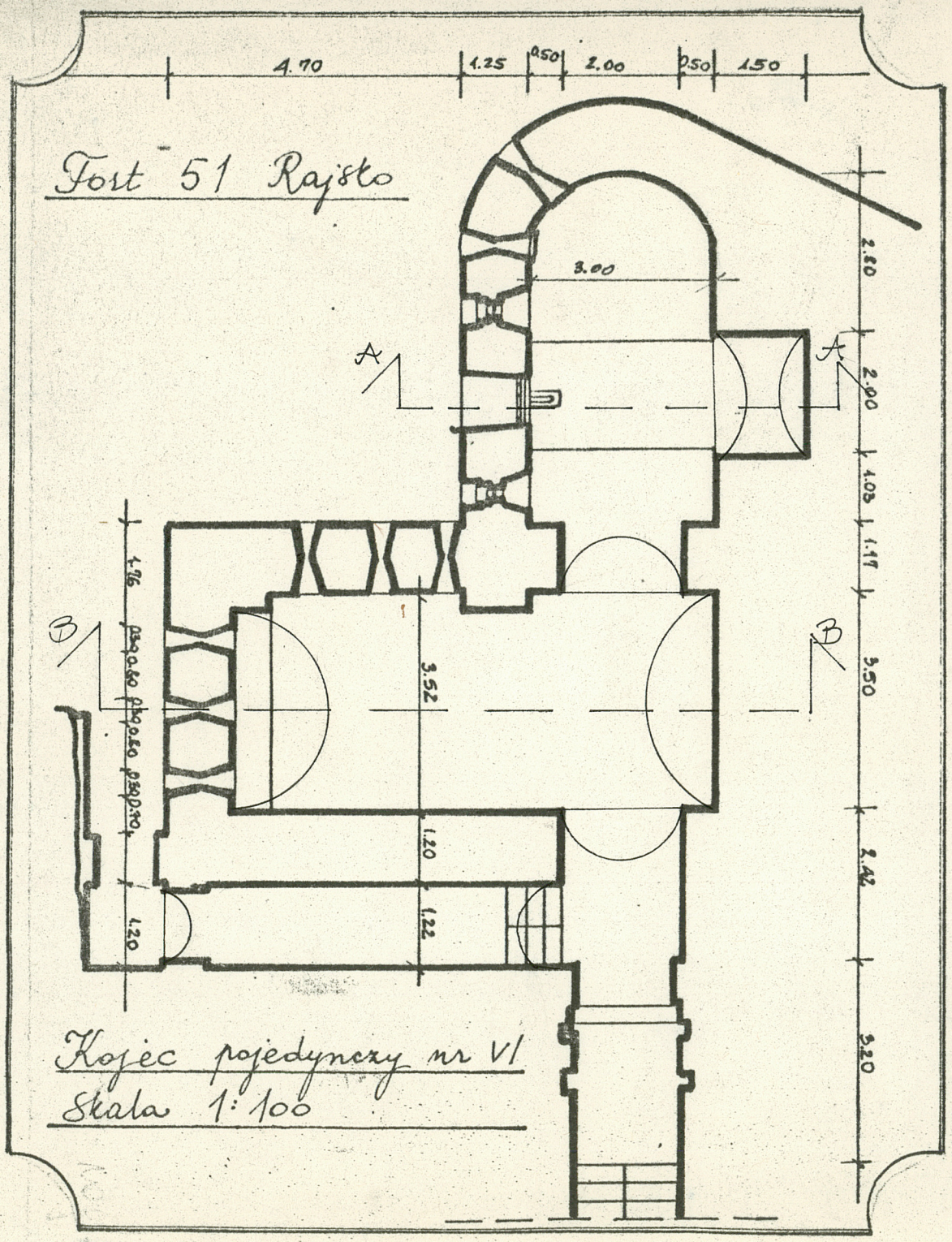
26. Sprawdził

Prof. ~~doc.~~ dr hab. inż. arch.
Janusz Bogdanowski


inż. MIROSLAW KOLEWIŃSKI
APR 1984
Upr. arch. nr 126 Kr/74

Fort 51 Rajsko

Kojec pojedynczy nr VI
Skala 1:100



1. Miejscowość

Rajsko

2. Obiekt (nazwa jak w karcie)

Fort Rajsko 51

Kojec pojedynczy nr VI

3. Zawartość wkładki (nazwa obiektu lub materiału uzupełniającego)

fotografie i rysunki



fot. 1 Wejście do poterny prowadzącej do kojca pojedynczego nr VI



fot. 2 Widok z wału na kojec

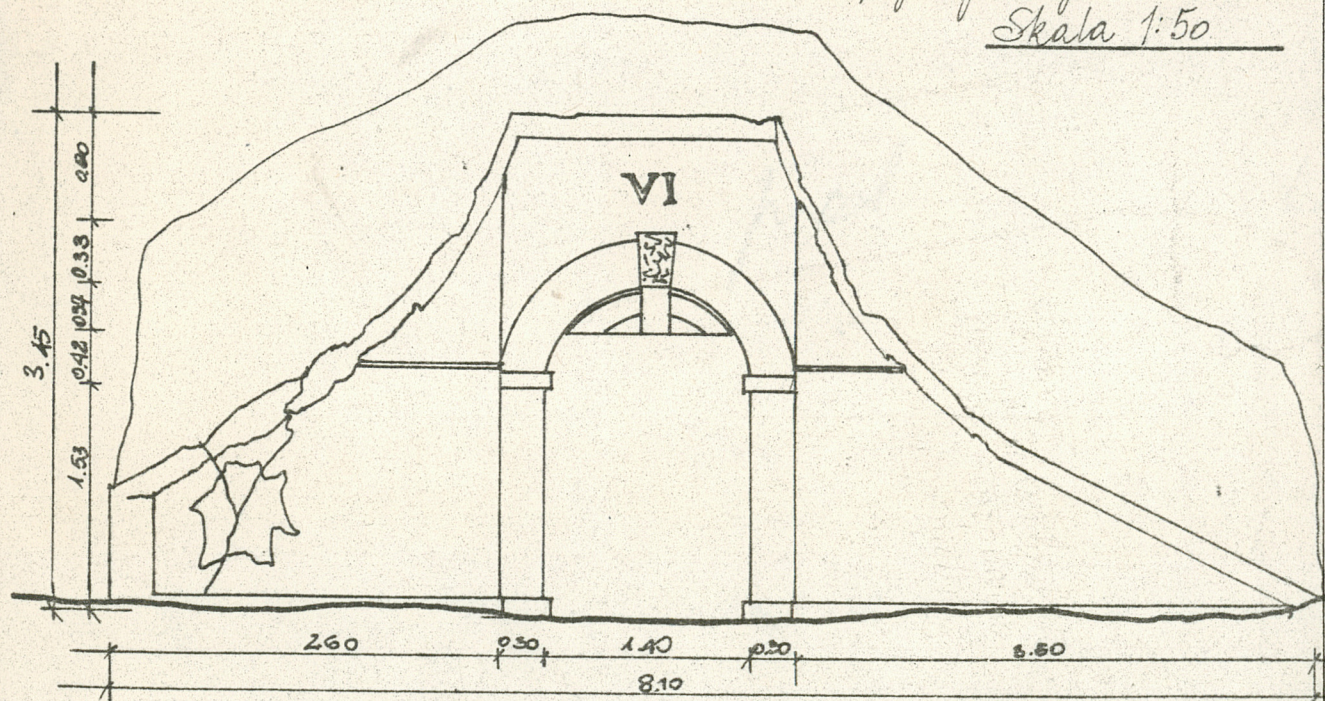
Wkładkę złożył: Teresa Drozdowska 1.12.1983
(imię, nazwisko, data)

Miejsce przechowywania negatywów: u autora

Jedn. Wyd. Akcyd. Olsztyn zam. 1295/78
OZGrał. ZP. Ostręda zam. 1442 u. 2000

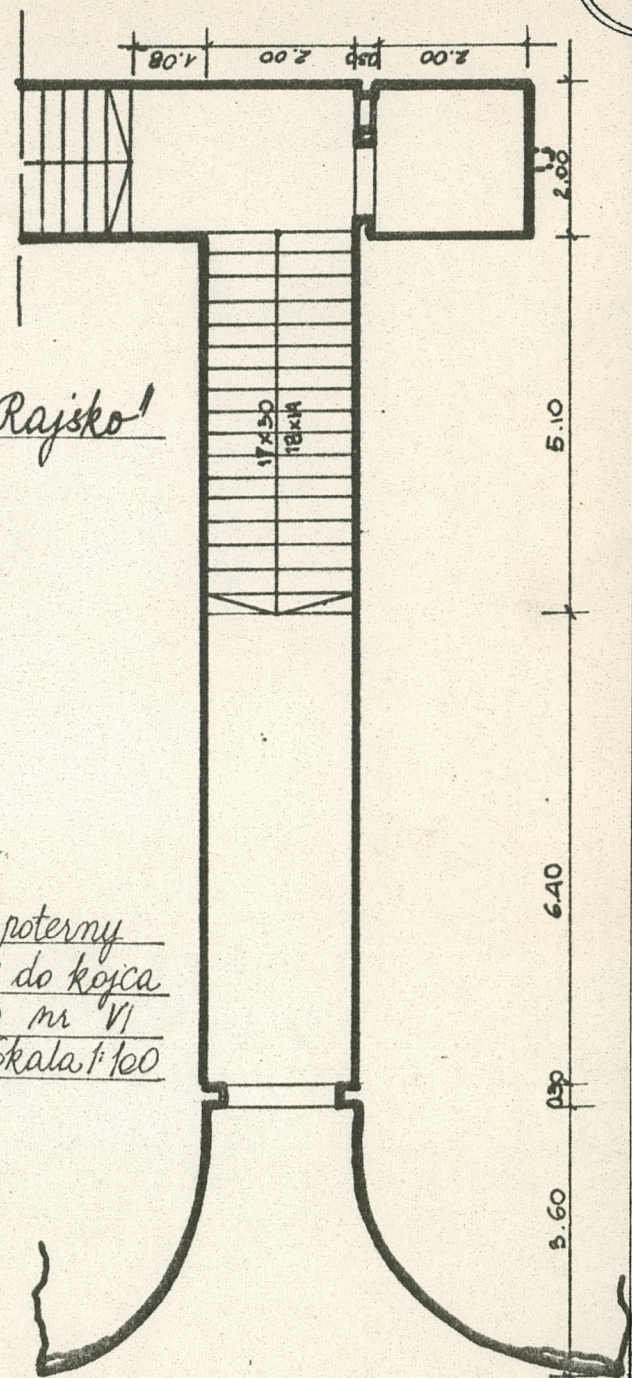
Fort 51 „Rajsko”

Klasycyzujące wejście do końca
pojedynczego nr VI
Skala 1:50



Fort 51 „Rajsko”

Fragment poterny
prowadzącej do końca
pojedynczego nr VI
Skala 1:100



1. Miejscowość
Rajsko

2. Obiekt (nazwa jak w karcie)
Fort Rajsko 51
Kojec pojedynczy nr. VI


3. Zawartość wkładki (nazwa obiektu lub materiału uzupełniającego)
fotografie i rysunki



Fot. 3 Schody w poternie prowadzące do kojca. Z lewej magazyn broni.



Fot. 4 Nowe otwory strzelnicze przeciwykoszetowe.



Fot. 5 Wnętrze kojca pojedynczego. Widoczny układ strzelnic.

Wkładkę założył: Teresa Drozdowska 1.12.1983 r.
(imię, nazwisko, data)

Miejsce przechowywania negatywów: u autora

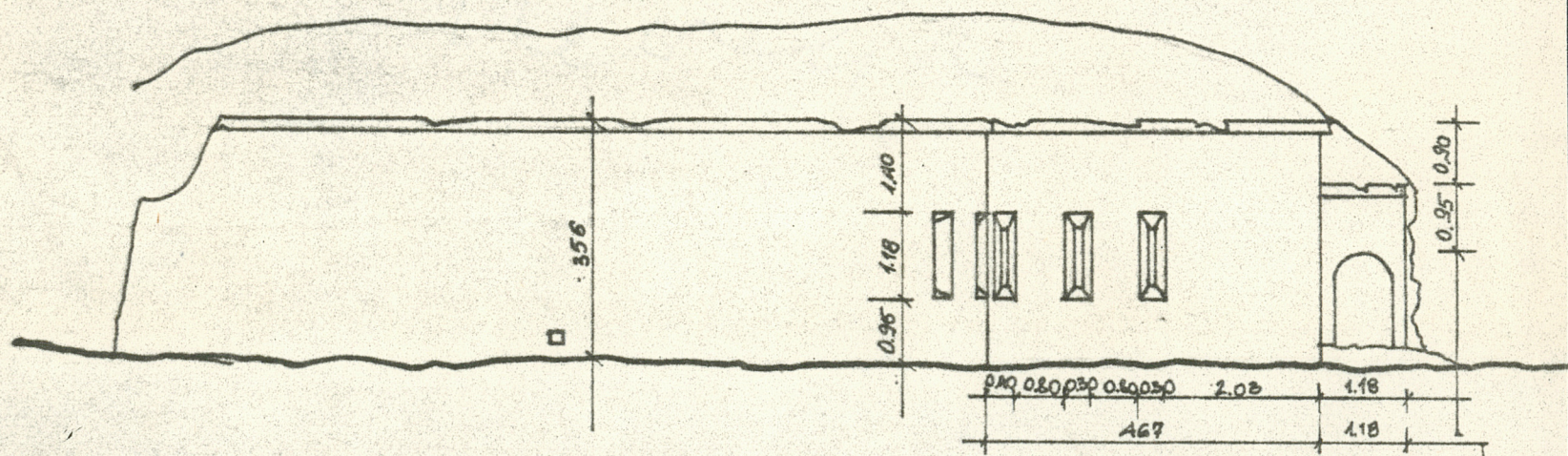
Jeda. Wyd. Akcyd. Olsztyn zam. 1299/578
OZGraL. ZP. Olsztyn zam. 1040 u. 1983

Wzór ©DZ 1978 r.

Fort 51, Rajsko"

Elewacja końca pojedynczego nr V/

Skala 1:100



1. Miejscowość

Rajsko

2. Obiekt (nazwa jak w karcie)

Fort Rajsko 51

Kojec pojedynczy nr VI

3. Zawartość wkładki (nazwa obiektu lub materiału uzupełniającego)

fotografie i rysunki



Fot.6 Zachowane fragmenty stolarki strzelnic. Widoczne zniszczone stalowe tarcze okienne



Fot.7 Otwór wentylacyjny nad strzelnicą działą.



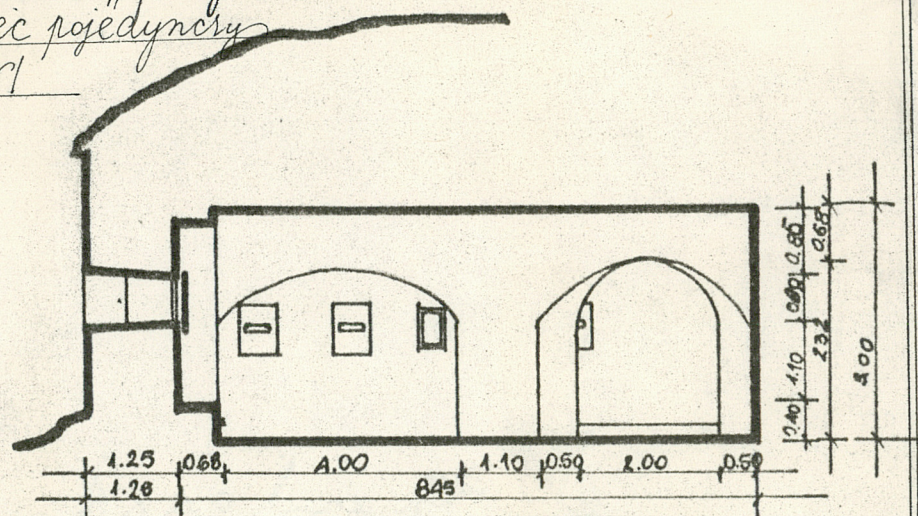
Fot.8 Wnętrze kojca pojedynczego. Widoczna strzelnica działowa z podstawą pod działą, nad nią otwór wentylacyjny, po bokach strzelnice dla broni ręcznej

Wkładkę złożył: Teresa Drozdowska 1.12.1983
(imię, nazwisko, data)

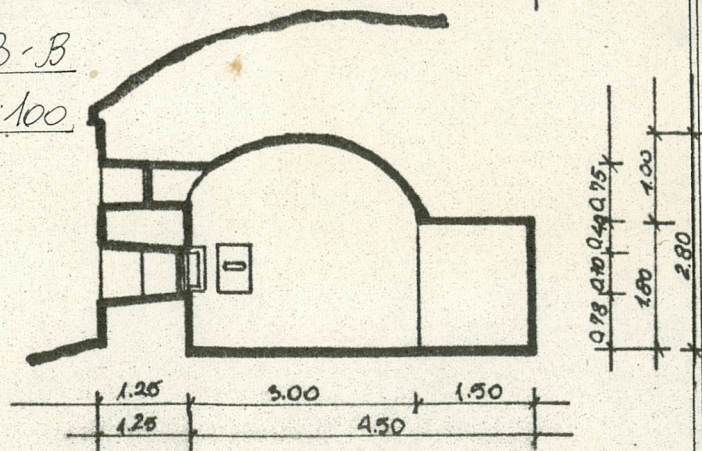
Miejsce przechowywania negatywów: U autora

Jedn. Wyd. Akcyd. Olsztyn zam. 1299/578
SIGRA. ZP. Ostreba zam. 1040 a. 2000

Fort 51 „Rajsko”
 Hójec pojedynczy
 nr VI



Przekrój B-B
 Skala 1:100



Przekrój A-A Skala 1:100

1. Miejscowość
Rajsko

2. Obiekt (nazwa jak w karcie)
Fort 51 "Rajsko"
Kojec pojedynczy nr VII

3. Zawartość wkładki (nazwa obiektu lub materiału uzupełniającego)
fotografie



Fot.9 Kojec pojedynczy



Fot.10 Wejście do kojca od strony przeciwstoku widoczne strzelnice dla broni ręcznej

Wkładkę założył: Teresa Drozdowska 1 12. 1983
(imię, nazwisko, data)

Miejsce przechowywania negatywów: u autora

Jedn. Wyd. Akcyd. Olsztyn zam. 1296/78
OZGrał. KP. Ostróda zam. 1648 z 2000



Fot.11 Stare strzelnice dla
broni ręcznej.



Fot.12 Zdwojone wnęki w ścianach