

1. Obiekt K A P L I C A p.w. NAJSWIETSZEJ MARIII PANNY
w zespole Parku Górnego

2. Czas powstania
1844 - 1846

3. Miejscowość
SZCZAWNICA



1. Widok ogólny



4. Adres
Park Górny

nr hipoteczny

5. Przynależność administracyjna
województwo nowosadeckie

gmina Loco
pow. NOWY TARG

6. Poprzednie nazwy miejscowości

7. Przynależność administracyjna
przed 1 VI 1975

województwo krakowskie

powiat nowotarski

8. Właściciel i jego adres
Przedsiębiorstwo Państwowe
Uzdrowisko Szczawnica,
ul. Zdrojowa 26

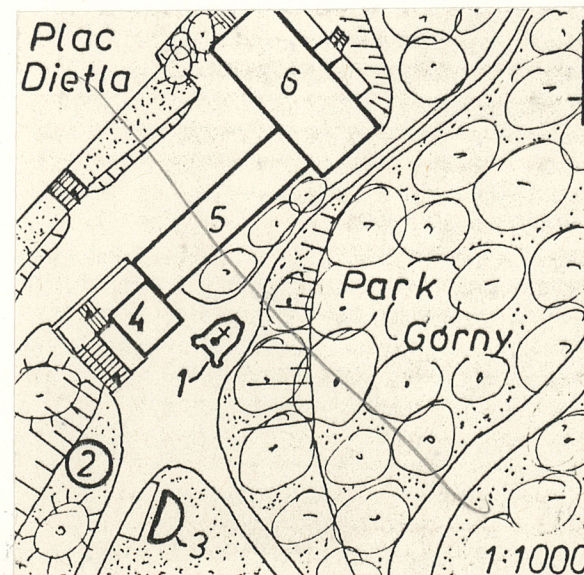
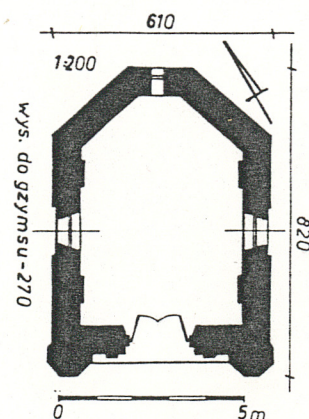
9. Użytkownik i jego adres
Parafia rzymsko-katolicka
w Szczawnicy

10. Rejestr zabytków

Nr A-672 data 18.12.1992

Plan sytuacyjny

1. Kaplica
2. Altana parkowa
3. Muszla koncertowa
4. Willa "Szwajcarka Górna"
5. Kawiarnia "Haneczka"
6. Willa "Nad Zdrojami"



Ufundowana przez ówczesnego właściciela uzdrowiska Józefa Szalaya, według jego projektu. Poświęcona 29 lipca 1847r. Kaplica wzniesiona z użyciem form neogotyckich.

Kaplica położna w płn.-zach. części Parku Górnego, na skarpie Nad Placem Dietla.

Kaplica murowana z cegły, na podmurówce z kamienia. Ściany potynkowane. Sklepienie kolebkowe pozorne, o konstrukcji drewnianej, pokryte tynkiem. Wieżba dachowa drewniana, krokwiowa. Dach kryty blachą. Posadzka mozaikowa z płytek ceramicznych. Drzwi drewniane, ramowo-płycinowe, przylgowe, na zawiasach pasowych. Okna drewniane, stałe, wielopolowe.

Kaplica na planie symetrycznym, zbliżonym do prostokąta z apsydą zamkniętą trójbocznie.

Bryła zwarta, jednokondygnacyjna, kryta dachem dwuspadowym, nad nawą stożkowym, zwieńczonym sygnaturką.

Elewacje zdobione wyrobionym w tynku płytowym, płaskim boniowaniem. Elewacja frontowa płd. - dwuwieżowa z attyką przekrytą pulpitem dachowym. Ściana ujęta po bokach ośmiobocznymi trzonami wież wtopionych częściowo w korpus kaplicy. Centralnie otwór drzwiowy zamknięty łukiem w ośli grzbiet, powyżej okrągłe okienko w masywnej, wyrobionej w tynku opasce. Drzwi dwuskrzydłowe, z ornamentem geometrycznym, ćwiekowane, w górnej części płaskorzeźbione klęczące postacie aniołów. Elewacja zwieńczona czworoboczną sygnaturką przekrytą dachem czterospadowym z krzyżem. Elewacje boczne wsch. i zach. - identyczne, zwieńczone gzymsem trójjuskowym. Centralnie w blendach ostrołukowe okna. W elewacji płn. - niewielkie okrągłe okienko w górnej części ściany.

Wnętrze - jednoprzestrzenne, ściany tynkowane i polichromowane, posadzka mozaikowa, ceramiczna.

Wyposażenie - ołtarz architektoniczny z 1850r. z obrazem Matki Boskiej namalowanym przez Józefa Szalaya. Tablice pamiątkowe Józefy z Dożayów - Szalaya 1855r. i Józefa Szalaya 1876r.

Instalacja - elektryczna.

<p>14. Kubatura</p> <p>ok. 500m³</p>	<p>15. Powierzchnia użytkowa</p> <p>50m²</p>	<p>16. Przeznaczenie pierwotne</p> <p>sakralne</p>	<p>17. Użytkowanie obecne</p> <p>sakralne</p>
<p>18. Prace budowlane i konserwatorskie, ich przebieg i dokumentacja</p>		<p>19. Stan zachowania (fundamenty, ściany zewnętrzne, ściany wewnętrzne, sklepienia, stropy, konstrukcje dachowe, pokrycie dachu, wyposażenie i instalacje)</p> <p>Dobry</p>	
		<p>20. Najpilniejsze postulaty konserwatorskie</p>	

21. Akta archiwalne (rodzaj akt, numer i miejsce przechowywania)

Zieleniewski M., Kronika Zakładu Wód Mineralnych
1852, w Archiwum PPU w Szczawnicy

22. Bibliografia

- Alha Marczak Wiktor, Ilustrowany Przewodnik po
Pieninach i Szczawnicy z 2 mapami, Kraków 1927
- Krasnowolski Bogusław, Materiały i Sprawozdania
Konserwatorskie woj.krakowskiego, Kraków 1971,2
str.273 i nast.

Nyka Józef, Szczawnica-Krościenko i okolice, Warsza-
wa 1979

23. Źródła ikonograficzne i fotograficzne (rodzaj, miejsce przechowywania, sygnatury)

24. Uwagi różne

25. Opracował

tekst Krzysztof Wrzeszcz, XI 1990
imię, nazwisko, data, podpis

plany, rysunki
imię, nazwisko, data, podpis

zdjęcia fotogr.
imię, nazwisko, data, podpis

miejsce przechowywania negatywów BDZ Nowy Sacz

KARTA PO WYPEŁNIENIU PODLEGA OCHRONIE NA PODSTAWIE PRZEPISÓW PRAWA AUTORSKIEGO !

26. Adnotacje o inspekcjach, informacje o zmianach (daty, imiona i nazwiska wypełniających)

27. Załączniki

Wkładka nr 1

1. Miejscowość SZCZAWNICA	2. Obiekt (nazwa jak w karcie) KAPLICA P.W. NMP	3. Zawartość wkładki (nazwa obiektu lub materiału uzupełniającego) Zdjęcia dodatkowe
------------------------------	--	---



2. Elewacja wsch.



3. Elewacja zach .



4. Portal

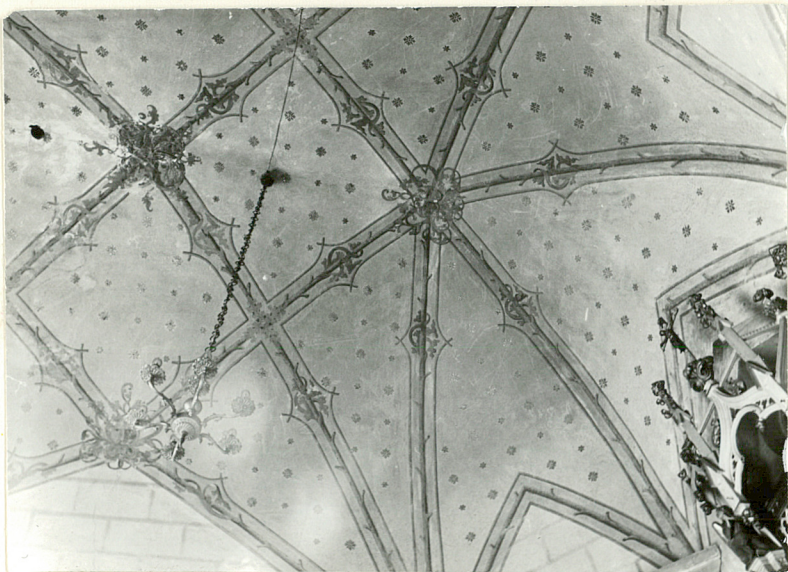
Wkładkę założył:K. Wrzeszcz XI 1990.....
(imię, nazwisko, data)

Miejsce przechowywania negatywów: BDZ Nowy Sącz

Z-d Poligr. Jan Jasiński W-wa, ul. Wolna 13, tel. 12-43-83

Verte !

Wzór ODZ 1978 r.



5. Fragment sklepienia