

1. Obiekt

359/2 KLASZTOR
w zespole klasztornym Kongregacji Oratorium św. Filipa Neri

2. Czas powstania

ok. 1750-1768
rozbudowa 1788

3. Miejscowość

STUDZIANNA
~~POŚWIĘTNE~~

11. Zdjęcia, plan sytuacyjny, rzuty

4. Adres

Studzianna
26-315 Poświętne n/Pilicą
nr hipoteczny KW [redacted]

5. Przynależność administracyjna

województwo piotrkowskie
gmina Poświętne pow. opoczno

Poprzednie nazwy miejscowości

Studzyane, Studzyone, Sanctuarium
Studzianna, Poświętne Studzianna

7. Przynależność administracyjna

przed 1.VI.1975

województwo kieleckie

powiat opoczno

8. Właściciel i jego adres

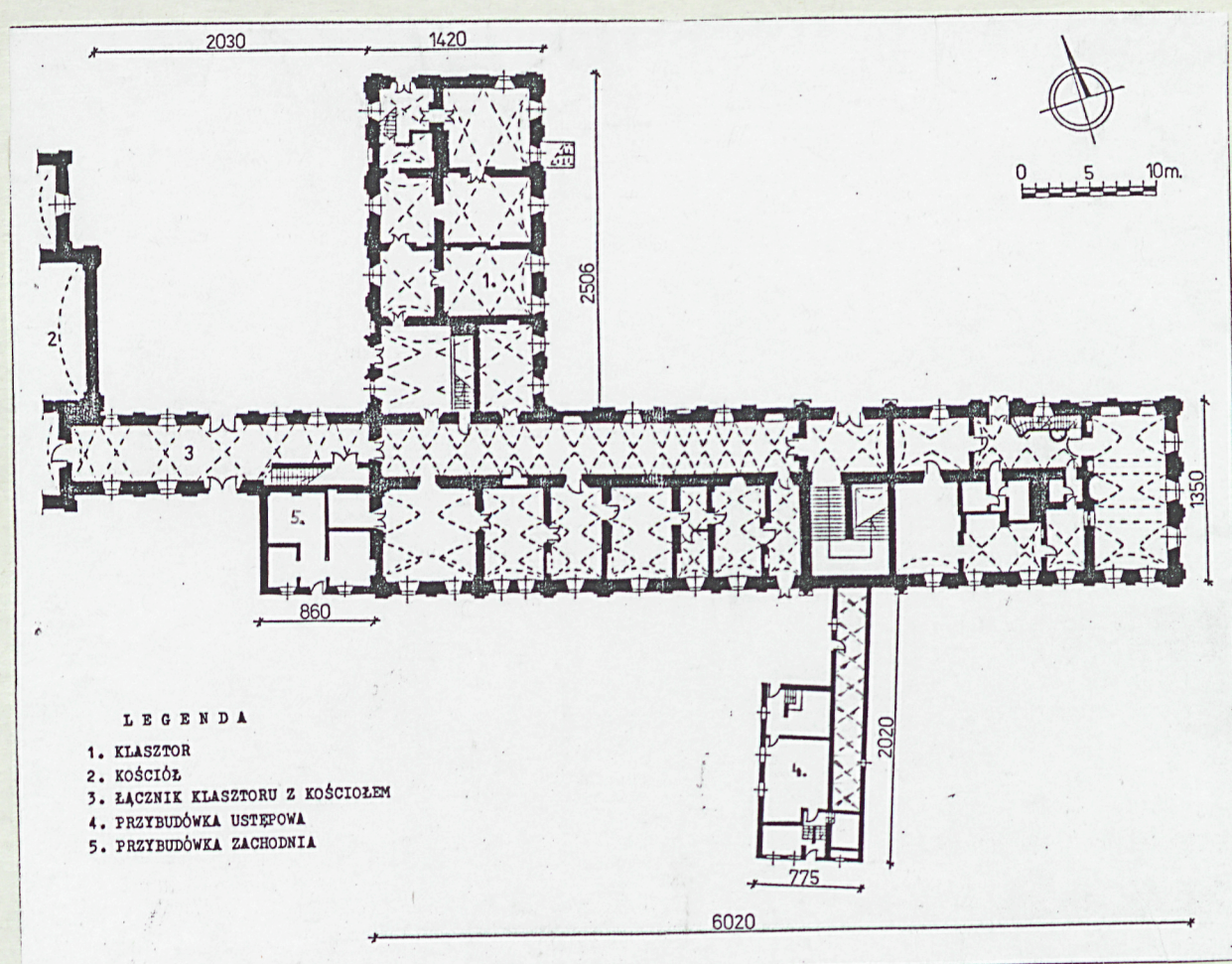
Kongregacja Oratorium
św. Filipa Neri w Studziannie
26-315 Poświętne n/Pilicą

9. Użytkownik i jego adres

J. W.

10. Rejestr zabytków

Nr 221/1837 data 21.06.1967



autor zdjęć
data wykonania
miejsce przechowywania negatywów

12. Autorzy, historia obiektu, określenia stylu.

Autor: nieznany

Miejscowość Studzianna występuje w źródłach od roku 1485. Do początku XVII w. należy do Odrzywolskich, h. Nałęcz. W roku 1642 przechodzi w ręce Macieja Ślaskiego, który ok. 1650 r. sprzedał ją Olbrachtowi Starołęskiemu. Kult obrazu z miejscowego dworu spowodował, że córka Olbrachta - Zofia Anna Starołęska i jej przyrodni brat Jan Stanisław Zbąski (późniejszy biskup przemyski i warmiński) wzniesli tu w latach 1673-1674 drewniany kościół i klasztor, w którym w roku 1674 osadzili członków Oratorium św. Filipa Neri. W latach 1688-1724 wzniesiono tu nowy murowany kościół klasztorny, konsekrowany w 1748 roku. W latach 1696-1698 powstał we wsi kościół pw św. Józefa, a ok. 1730 r. wzniesiono przy drewnianym kościele murowaną kaplicę św. Anny. Około połowy XVIII w. powstały mury, opasujące cmentarz kościelny i dziedziniec klasztorny. Nieco strasze są być może obie dzwonnice. Około 1750 r. rozpoczęto wznoszenie nowego murowanego klasztoru. Pierwszą jego część ukończono w roku 1768, zaś drugą w roku 1788. Około 1782 r. rozebrano stary drewniany kościół i klasztor. W 1820 r. kościół klasztorny stał się dodatkowo kościołem parafialnym. W roku 1865 nastąpiła kasata Zgromadzenia Księżki Filipinów w Studziannie. Kościołem zarządzają księża diecezji sandomierskiej, którzy otrzymali również część budynku klasztornego. W roku 1928 nastąpił powrót Filipinów, którzy władają obiektem do dziś, a obok nich od 1955 r. przy klasztorze osiedliły się siostry zakonne ze Zgromadzenia Maryi Niepokalanej. Wspomniany wyżej budynek murowanego klasztoru po kasacie Zgromadzenia Filipinów w 1865 r. w większości przejęty został przez władze państwowe. W rękach kościelnych pozostała jedynie zachodnia część skrzydła południowego.

13. Opis (sytuacja, materiał i konstrukcja, rzut, bryła, elewacje, dach, wnętrze, wyposażenie, instalacje)

Sytuacja: Studzianna znajduje się w północno-wschodniej części województwa piotrkowskiego, przy jego granicy z województwem radomskim. Położona jest przy drodze z Łodzi do Radomia, przez Tomaszów Mazowiecki, o ok. 9 km na wschód od Inowłódza i ok. 14 km. na zachód od Odrzywołu. Kościół i klasztor Filipinów zlokalizowany jest na wschodnim skraju wsi. Założenie zajmuje kulminację zadrzewionego wzgórza. Klasztor Filipinów zlokalizowany jest we wschodniej części zespołu na wschód od kościoła klasztornego, z którym łączy go piętrowy, korytarzowy przechód. Budynek klasztoru wyznacza południowo-zachodni narożnik dziedzica gospodarczego, który ma kształt zbliżony do prostokąta. Wzdłuż jego północnej i wschodniej granicy usytuowane są zabudowania gospodarcze, dziedziniec dostępny jest od zachodu przez bramę z furtą, zlokalizowaną w murze dziedzica u zbiegu z północnym odcinkiem muru cmentarza przykościelnego. Druga brama z furtą znajduje się na południowym skraju wschodniego odcinka muru. Prowadzi ona między innymi do ogrodów klasztornych położonych na południe od budynków klasztoru.

Materiał i konstrukcja: f u n d a m e n t y : kamienno-ceglane na zaprawie wapiennej; ś c i a n y : murowane z cegły ceramicznej pełnej, na zaprawie wapiennej, w większości tynkowane od wewnątrz i zewnątrz zaprawą wapienną, zatartą na gładko, we wnętrzach niewielkie partie pokryte glazurą; s k l e p i e n i a : kolebkowe i kolebkowe z lunetami, niekiedy na gurtach, murowane z cegły ceramicznej pełnej na zaprawie wapiennej, w większości tynkowane; s t r o p y : w części piwnic skrzydła północno-zachodniego żelbetowe, w izbach na piętrze drewniane, belkowe z podsufitką, tynkowane na trzcinę; w korytarzu piętra drewniany, belkowy, nagi o tynkowanej powale; w i ę ź b a d a c h o w a : drewniana, różnych typów nad skrzydłem zachodnim - krokwiowo-jętkowa; w skrzydle południowym płatwiowo-kleszczowa ze stolcami i jętkowo-płatwiowa; p o k r y c i e d a c h u : dachówka ceramiczna na łutach, holenderka i karpiówka. P o s a d z k i : w piwnicach pod skrzydłem zachodnim gładź cementowa, w korytarzu parteru, w pomieszczeniach sanitarnych i gospodarczych terakota, w izbach podłogi drewniane, dekowe na legarach. S c h o d y : główne w centralnej partii skrzydła południowego dwubiegowe powrotne, obłożone drewnem, schody z korytarza jednobiegowe, murowane z cegły o drewnianych stopnicach; we wschodniej części skrzydła południowego oraz w skrzydle zachodnim wspólnicze, drewniane, do piwnic betonowe i ceglane układane na gruncie, a w piwnicy pod refektarzem nieużywane, dreniane, kręte ze słupem.

14. Kubatura ok. 5.500 m ³ (bez przybudówek) (bez przybudówek)	15. Powierzchnia użytkowa ok. 1.800 m ² (bez przybudówek)	16. Przeznaczenie pierwotne mieszkalne - klasztor	17. Użytkowanie obecne mieszkalne - klasztor
18. Prace budowlane i konserwatorskie, ich przebieg i dokumentacja - w latach 1945-1951 - likwidacja zniszczeń z okresu wojny, - od 1955 r. dalsza restauracja klasztoru, m. in. wymiana części tynków, pokrycia dachu, wprowadzenie instalacji oraz adaptacja odzyskanych części budynku (tj. skrzydła zachodniego w 1977 r. i wschodniej części skrzydła południowego w 1992 r.) w których aktualnie adaptowane jest na potrzeby klasztoru poddasze.		19. Stan zachowania (fundamenty, ściany zewnętrzne, ściany wewnętrzne, sklepienia, stropy, konstrukcje dachowe, pokrycie dachu, wyposażenie i instalacje) Stan techniczny budynku - dobry.	
20. Najpilniejsze postulaty konserwatorskie Naprawa tynków elewacji południowej.			

21. Akta archiwalne (rodzaj akt, numer i miejsce przechowywania)

22. Bibliografia

1. Katalog Zabytków Sztuki w Polsce, t. II, z. 8, warszawa 1958,
2. W. Nuter, Dzieje sanktuarium Matki Boskiej Świętorodzinnej w Studziannie, Studzianna 1992,
3. B. Michałowska, Kościół w Studziannie, Przewodnik Katolicki, 1969, nr 32.

23. Źródła ikonograficzne i fotografie (rodzaj, miejsce przechowywania, sygnatury)

24. Uwagi różne

25. Wypełnił

J. Pietrzak XI 1996 r.

26. Sprawdził

27. Załączniki

6 wkładek

1. Miejscowość	2. Obiekt (nazwa jak w karcie)	3. Zawartość wkładki (nazwa obiektu lub materiału uzupełniającego)
STUDZIANNA POŚWIĘTNE	KLASZTOR w zespole klasztornym kongregacji Oratorium .w.Filipa Neri	Historia - dokończenie, opis cd. zdjęcia

Historia dokończenie

Wschodnia część pozostawała początkowo pusta a następnie umieszczono w niej szkołę. Skrzydło zachodnie należało do gminy Stuziana. Podobna sytuacja utrzymywała się w okresie międzywojennym. W tym czasie w części kościelnej wymieniono pułap nad korytarzem piętra, odrestaurowano wnętrza i ogrodzenie klasztoru. W roku 1945, w trakcie działań wojennych, uszkodzono wschodni szczyt budynku. Po wojnie sytuacja własnościowa obiektu nie uległa zmianie, jedynie skrzydło północno-zachodnie po opuszczeniu go przez policję i Urząd Gminy pozostawało przez dłuższy czas bez użytkownika. Skrzydło to odzyskali Filipini w roku 1977, a od roku 1992 należy do nich także zachodnia część skrzydła południowego.

Styl: barokowy.

Opis - cd

Okna : drewniane, Ościeżnicowe, dwudzielne, głównie ośmiokwaterowe. W zachodniej części elewacji południowej okna dwudzielne sześciokwaterowa z nadświetleniem. W korytarzowym łączniku okna dwudzielne, 4- i 12-kwaterowe. Drzwi : drewniane, o zróżnicowanej konstrukcji, płycinowe, klepkowe, klepkowo-spągowe; jedno- i dwu-skrzydłowe. W łączniku z kościołem wrota przejazdu dwuskrzydłowe, klepkowo-spągowe.

Rzut: budynek dwuskrzydłowy, o skrzydłach zestawionych pod kątem prostym, skrzydło południowe dłuższe. Przy budynku od południa jednotraktowa przybudówka ustępowa, rozbudowana wtórnie od zachodu i południa. Klasztor od zachodu połączony jest z kościołem korytarzowym przejściem. W ścianach jego parteru na osi budynku umieszczono zamkniętą wrotami bramę umożliwiającą przejazd na południową część cmentarza przykościelnego. W narożniku między klasztorem a korytarzem od południa wstawiona przybudówka, pierwotnie jednoprzestrzenna, obecnie wtórnie podzielona. Układ wnętrz w skrzydle południowym dwutraktowy, z korytarzem od północy i celami od południa, na piętrze w części wschodniej układ trójtaktowy z korytarzem na osi, na parterze na skraju wschodnim refektarz. W skrzydle zachodnim na parterze 4 pary pomieszczeń w układzie dwutraktowym, na piętrze od zachodu korytarz z traktem cel.

Wkładkę założył: Janusz Pietrzak XI 1996 r.
(imię, nazwisko, data)

Miejsce przechowywania negatywów:

Opis - dokończenie

Bryła: oba skrzydła klasztoru i łącznik z kościołem jednopiętrowe. Skrzydło północno-zachodnie i refektarz w skrzydle południowym podpiwniczone, przybudówki od południa jednokondagnacyjne, rozbudowa przybudówki ustępowej podpiwniczona, dachy skrzydła południowego, łącznika z kościołem i przybudówki ustępowej dwuspadowe. Nad skrzydłem zachodnim dach z trzecią połacią nad elewacją północną. Dach przybudówki południowo-zachodniej pulpitowy. Poddasza nieużytkowe.

Elewacje: z prostokątnymi otworami okiennymi i drzwiowymi: **północna:** skrzydła południowego 11-osiowa, z wejściem głównym w osi środkowej i wejściem do wschodniej części skrzydła w 4 osi od wschodu, rozcłódkowana płycinami o nierównej wysokości. W części osi na parterze blendy. Wejście główne w płycinie ujętej w półkolumny na wysokich bazach, nad wejściem dwa otwory okienne. Wejście wschodnie w płycinie ujętej po bokach dwoma pilastrami. Analogiczne pilastry na narożu wschodnim i zachodnim. Pod okapem dachu szeroki gzyms koronujący. Elewacja **wschodnia** skrzydła południowego: 3-osiowa, rozcłódkowana płycinami i pilastrami niosącymi bogato profilowane belkowanie, wyżej zamknięty półkoliście szczyt ze słabo profilowanymi spływami. Szczyt obwiedziony profilowanym gzymsem zwieńczonym wazami. W polu szczytu dwa okulusy oświetlające poddasze. Elewacja **południowa:** ukształtowana w sposób zbliżony do elewacji północnej, 18-osiowa, osie 8 i 9 od wschodu ujęte w półkolumny, dołem zasłonięte przez przybudówkę ustępową. W osi 9 na parterze wtórnie wykonane wejście, między osiami 13 i 14, 14 i 15, 16 i 17 pilastry. Od zachodu na przedłużeniu elewacji parterowa, 3-osiowa przybudówka, z wejściem w osi środkowej. Elewacja **wschodnia:** skrzydła zachodniego 7-osiowa, rozcłódkowana płycinami, o narożach ujętych w pilastry, górą szeroki gzyms koronujący. Elewacja **północna** skrzydła zachodniego o analogicznych podziałach. Na parterze osi zachodniej wejście. Elewacja **zachodnia:** w części przesłonięta przez łącznik z kościołem i przybudówkę południowo-zachodnią. Na północ od łącznika 7-osiowa, na południe 2-osiowa. Podziały zbliżone do opisanych powyżej. Część otworów okiennych zastąpiono blendami. W narożach oraz między 2, 3, i 4 osią od północy pilastry, na parterze osi 6 wejście ujęte w ceglany, tankowany portal o silnie profilowanym i wyłamanym gzymsem, podtrzymywany przez tokańskie pilastry, zwieńczone wazonami. Elewacja **północna:**

łącznika z kościołem 5-osiowa o osiach rozdzielonych pilastrami niosącymi wąski profilowany gzyms, w osi środkowej brama przejazdowa silnie profilowanym naczółkiem. Elewacja **południowa** łącznika analogiczna do północnej, zasłonięta od wschodu przez przybudówkę. Elewacja ta stanowi przedłużenie ku wschodowi elewacji południowej kościoła. Elewacja **wschodnia**

przybudówki ustępowej: nietynkowana, przedłużona od południa współcześnie, widoczne ślady zamurowanych okienek. elewacje **południowa** i **zachodnia:** przybudówki ustępowej: współczesne, nietynkowane

Wnętrze: w większości piwnic, na parterze i części piętra sklepienia kolebkowe, kolebkowe z lunetami oraz kolebkowe z lunetami na gurtach. Na piętrze strop belkowy korytarza. Układ pomieszczeń pierwotny z niewielkimi, wtórnymi przekształceniami.

Instalacje: elektryczna, c. o. (lokalne), wodno-kanalizacyjna, telefoniczna.

1. Miejscowość

STUDZIANNA
POŚWIETNE

2. Obiekt (nazwa jak w karcie)

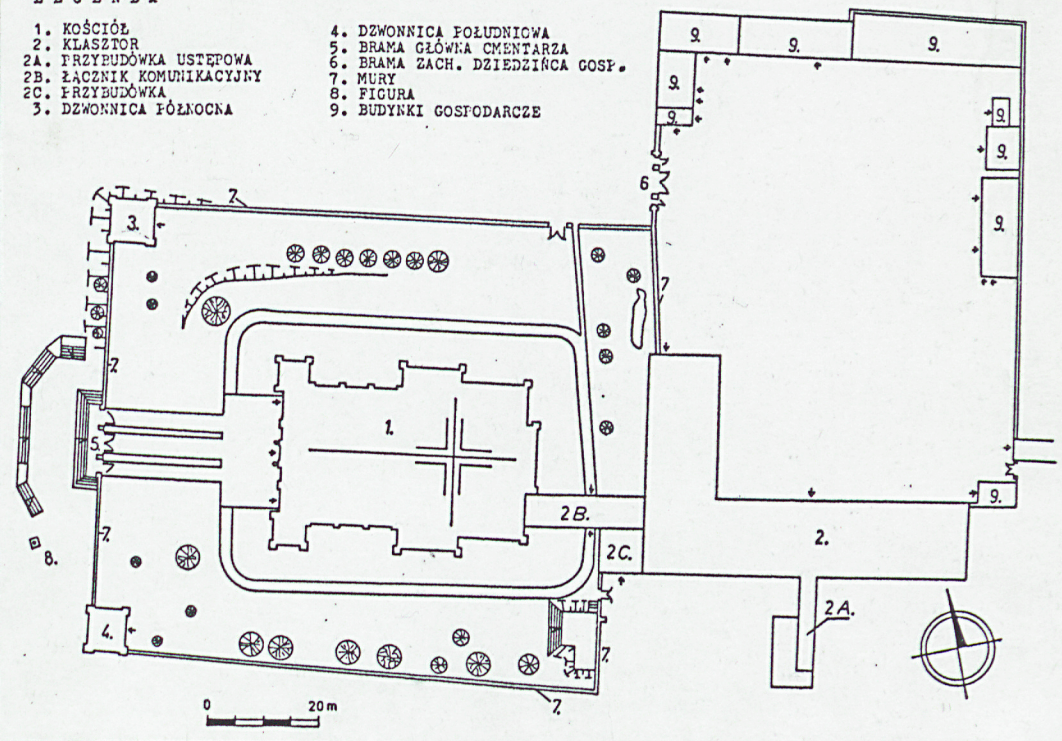
KLASZTOR w zespole klasztornym
kongregacji Oratorium św. Filipa Neri fotografie

3. Zawartość wkładki (nazwa obiektu lub materiału uzupełniającego)



LEGENDA

- | | |
|---------------------------|---------------------------------|
| 1. KOŚCIÓŁ | 4. DZWONNICA POŁUDNIOWA |
| 2. KLASZTOR | 5. BRAMA GŁÓWKA CMENTARZA |
| 2A. PRZYBUDÓWKA USTĘPOWA | 6. BRAMA ZACH. DZIEDZINCA GOSP. |
| 2B. ŁĄCZNIK KOMUNIKACYJNY | 7. MURY |
| 2C. PRZYBUDÓWKA | 8. FIGURA |
| 3. DZWONNICA PÓŁNOČNA | 9. BUDYNKI GOSPODARČE |



Wkładkę założył: Janusz Pietrzak XI 1996 r.
(imię, nazwisko, data)

Miejsce przechowywania negatywów: PSOZ w Piotrkowie Tryb.



2.



3.



4.



5.



6.



7.

1. Miejscowość
STUDZIANNA
POŚWIETNE

2. Obiekt (nazwa jak w karcie)
KLASZTOR w zespole klasztornym
kongregacji Oratorium św. Filipa Neri

3. Zawartość wkładki (nazwa obiektu lub materiału uzupełniającego)

fotografie



8.



9.



11.



10.



12.

Wkładkę założył: Janusz Pietrzak XI 1996 r.
(imię, nazwisko, data)


Miejsce przechowywania negatywów: PSOZ w Piotrkowie Tryb.



13.



14.



15.



16.



17.



18.

1. Miejscowość

STUDZIANNAP
POŚWIETNE

2. Obiekt (nazwa jak w karcie)

KLASZTOR w zespole klasztornym
kongregacji Oratorium św. Filipa Neri

3. Zawartość wkładki (nazwa obiektu lub materiału uzupełniającego)

fotografie



19.



20.



21.



22.



23.




24.

Wkładkę założył: Janusz Pietrzak XI 1996 r.
(imię, nazwisko, data)

Miejsce przechowywania negatywów: PSOZ w Piotrkowie Tryb.



25.



26.



27.



28.



29.



30.



31.



32.

1. Miejscowość

STU D Z I A N N A
P O Ś W I E T N E

2. Obiekt (nazwa jak w karcie)

KLASZTOR w zespole klasztornym
kongregacji Oratorium św. Filipa Neri

3. Zawartość wkładki (nazwa obiektu lub materiału uzupełniającego)

fotografie



33.



34.



35.



36.

Wkładkę założył: Janusz Pietrzak XI 1996 r.
(Imię, nazwisko, data)

Miejsce przechowywania negatywów: PSOZ w Piotrkowie Tryb.



37.



39.



40.



38.



41.

1. Miejscowość

STUDZIANNA
POŚWIETNE

2. Obiekt (nazwa jak w karcie)


KLASZTOR w zespole klasztornym
kongregacji Oratorium św. Filipa

3. Zawartość wkładki (nazwa obiektu lub materiału uzupełniającego)

Neri fotografie, spis fotografii



42.



43.

Wkładkę założył: Janusz Pietrzak XI 1996 r.
(imię, nazwisko, data)
PSOZ w Piotrkowie Tryb.
Miejsce przechowywania negatywów:

Spis fotografii:

1. Widok ogólny od północnego - wschodu.
- 2-3. Fragment elewacji północnej skrzydła południowego.
4. Elewacja wschodnia skrzydła zachodniego.
5. Elewacja północna skrzydła zachodniego.
6. Elewacja zachodnia skrzydła zachodniego.
7. Elewacja północna łącznika z kościołem.
8. Elewacja wschodnia skrzydła południowego.
9. Fragment elewacji południowej skrzydła północnego.
10. Elewacja wschodnia przybudówki ustępowej.
11. Elewacja zachodnia przybudówki ustępowej.
12. Fragment elewacji południowej skrzydła południowego.
13. Elewacja przybudówki południowo-zachodnia.
14. Łącznik z kościołem, elewacja południowa.
15. Portal w elewacji zachodniej łącznika.
16. Portal w elewacji północnej łącznika.
17. Portal w elewacji południowej łącznika.
18. Okna w południowej elewacji łącznika.
- 19-21. Wnętrz, refektarz.
22. Wnętrze, izba ze schodami we wschodnie części skrzydła południowego.
23. Schody w pomieszczeniu j. w.
24. Schody do pwnicy pod refektarzem.
25. Schody w piwnicy pod refektarzem.
- 26-28. Pomieszczenia piętra w części wschodniej skrzydła południowego.
29. Korytarz, parter skrzydła południowego.
30. Zamurowane okno w korytarzu j. w.
31. Schody na piętro w skrzydle południowym.
32. Korytarz piętra skrzydła południowego.
33. Korytarz parteru łącznika z kościołem.
34. Schody na poddasze skrzydła południowego.
- 35-38. Wieżba dachowa skrzydła południowego.
39. Wnętrze przybudówki ustępowej.
40. Wnętrze piwnicy pod przybudówką ustępową.
41. Wnętrze pralni w przybudówce ustępowej.
- 42-43. Wieżba dachowa przybudówki ustępowej.