

1. Obiekt

KAPLICA GROBOWA RODZINY NIENIEWSKICH OB.KAPLICA CMENIARNA I GROBOWA

2. Czas powstania

1860 r.

3. Miejscowość

WRÓBLEW

4. Adres

Parafia Rzymsko-Katolicka

Św.Piotra i Pawła we Wróblewie

nr hipoteczn. [REDACTED]

5. Przynależność administracyjna

województwo sieradzkie

gmina Wróblew

pow. SIERADZ

6. Poprzednie nazwy miejscowości

7. Przynależność administracyjna  
I VI 1975

województwo łódzkie

powiat sieradzki

8. Właściciel i jego adres

Parafia Rzymsko-Katolicka

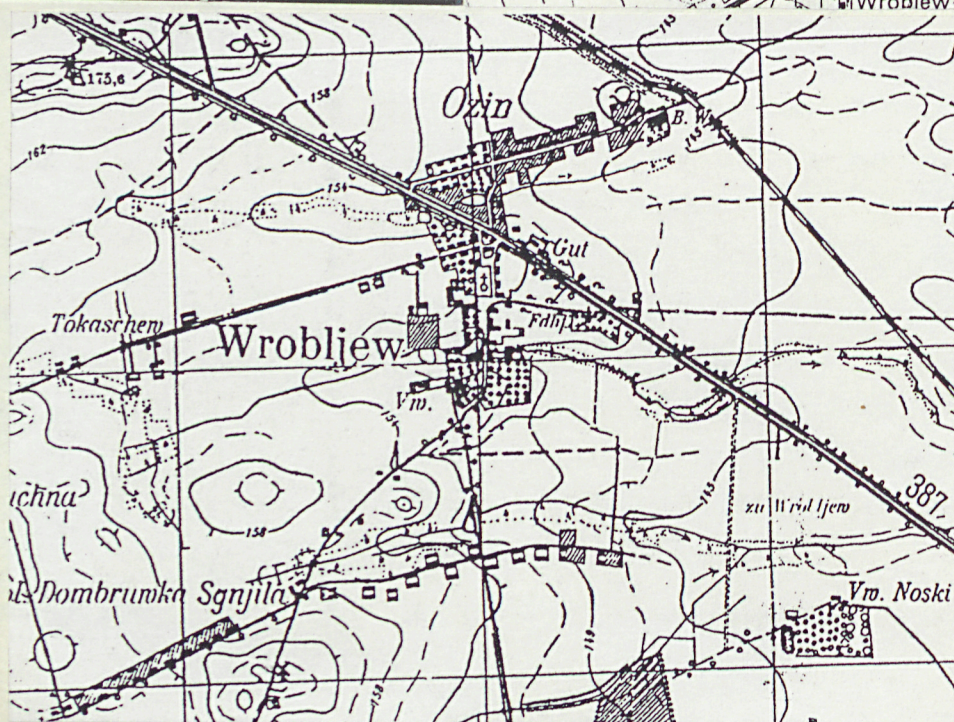
Św.Piotra i Pawła we Wróblewie

9. Użytkownik i jego adres

j.w.

10. Rejestr zabytków

Nr 94/A 891 data 28.12.1967 r.





## 12. Autorzy, historia obiektu, określenie stylu.

Wieś Wróblew wzmiankowana w 1136r. Pierwszymi właścicielami była rodzina Wróblewskich h.Lis, w XV w. Malscy h.Nałęcz - również właściciele sąsiedniej Charkupii, od 1524 r. Załuskowscy h.Rola (fundatorzy kościoła), w latach 1853-1814 przeszła w posiadanie rodziny Piątkowskich. Do 1928 r. majątek należał do Józefa Majchrzyckiego, od niego resztę rozparcelowanego folwarku nabył Jan Lapp właściciel wsi do 1938 r.

Pierwszy cmentarz grzebalny we Wróblewie znajdował się przy kościele. W 1821r. poświęcono teren pod nowy cmentarz położony za wsią (w odl. 400 m. od kościoła parafialnego), który w 1892 r. powiększono i uporządkowano.

W 1860 r. Cyprian Nieniewski h.Nałęcz właściciel wsi Sędzice ufundował na cmentarzu kaplicę pod wezwaniem Św. Augustyna. Poświęcenia jej dokonał 16.IX. 1863 r. ks. Wojciech Rogoziński - kanonik kolegiaty kaliskiej, proboszcz kościoła parafialnego w Wągliczowie. Fundator wyposażył kaplicę w sprzęty niezbędne do ceremonii pogrzebowych: 6 lanych lichтары, krzyż lany żelazny, sygnaturkę, albę, humerał, korporał, purifikaterz, ornat, obrus i dywan. Obecnie pełni ona rolę kaplicy cmentarnej a jej właścicielem pozostaje Parafia Rzymsko-Katolicka we Wróblewie. Epitafia we wnętrzu kaplicy zostały przeniesione z kościoła parafialnego we Wróblewie.

## 13. Opis (sytuacja, materiał i konstrukcja, rzut, bryła, elewacje, wnętrze, wyposażenie, instalacje)

### Sytuacja

Wieś Wróblew znajduje się we wsch. części Wysoczyzny Kaliskiej, po prawej stronie szosy prowadzącej z Łodzi do Kalisza, w odległości około 9 km na pn-zach. od Sieradza i 13 km na pd-wsch. od Błaszek. Kaplica położona na terenie cmentarza usytuowanego we wsch. części wsi, u zbiegu dróg, z których jedna wiedzie do kościoła w kierunku zach. a druga na pd-wsch. do Sieradza. Teren cmentarza otoczony ogrodzeniem. Kaplica usytuowana w pn-zach. części cmentarza, fasadą zwrócona na wprost głównego wejścia.

### Materiał i konstrukcja

**Fundamenty** murowane z cegły ceramicznej pełnej na zaprawie wapiennej.

**Ściany** murowane z cegły ceramicznej pełnej na zaprawie wapiennej, zewnątrz i wewnątrz otynkowane. Z wyjątkiem tynków cementowo-wapiennych w partii cokołu pokryte tynkami wapiennymi; malowane farbą emulsyjną, wewnątrz do wysokości 1 m. lamperia olejna.

**Sklepienia** - w krypcie sklepienie klasztorne, apsyda przesklepiona półkopułą.

**Stropy** - strop przekryty płytami pilśniowymi.

**Wieżba dachowa** - niedostępna.

**Pokrycie** dachu blachą cynkową, łączoną na rąbek stojący, pomalowaną.

**Schody** zewnętrzne murowane z cegły, obetonowane, jednobiegowe, z szerokim podestem, pięciostopniowe. Podest ujęty masywnymi murkami, o ściętej na zewnątrz górnej krawędzi, przechodzącymi dołem w niższe policzki schodów; schody wewnętrzne prowadzące do krypty niedostępne.

**Otwory okienne** wysokie, o wykroju stojących prostokątów, zamknięte łukiem półkolistym, od wewnątrz rozglifione, wypełnione oknami drewnianymi. Skrzydło okienne bezpośrednio przylegające do węgaraka osadzone w murze na stałe, dzielone szczelinami krzyżowymi na dwadzieścia jeden kwater. Półkoliście zamknięte nadświetle podzielone szczelinami w układzie promienistym. Środkowe kwatery wypełnione barwionym szkłem tworzą formę krzyża łacińskiego.

**Otwory drzwiowe** zewnętrzny - o wykroju prostokąta stojącego, zamkniętego łukiem pełnym, wypełniony drzwiami drewnianymi, pierwotnie podwójnymi, obecnie zachowane skrzydło wewnętrzne, dwuskrzydłowymi, ramowo-płycinowymi, na zawiasach krzyżowych na hakach, zamek skrzynkowy.



14. Kubatura	15. Powierzchnia użytkowa	16. Przeznaczenie pierwotne  kaplica grobowa	17. Użytkowanie obecne  kaplica grobowa i cmentarna
18. Prace budowlane i konserwatorskie, ich przebieg i dokumentacja  <p>W 1981 r.w kaplicy wymieniono okna i przesłonięto strop płytami pilśniowymi.</p> <p>W 1995 r.przeprowadzono kapitalny remont,obejmujący prace:</p> <ul style="list-style-type: none"> <li>- elewacje i ściany od wewnątrz pomalowano farbą emulsyjną</li> <li>- uzupełniono ubytki tynku w partii gzymsu</li> <li>- pomalowano pokrycie dachu</li> <li>- oczyszczono,zabezpieczono drzwi i uzupełniono brakujące elementy snycerskie</li> <li>- położono posadzkę z płytek ceramicznych</li> <li>- założono instalację elektryczną</li> </ul>		19. stan zachowania (fundamenty, ściany zewnętrzne, ściany wewnętrzne, sklepienia, stropy, konstrukcje dachowe, pokrycie dachu, wyposażenie i instalacje)  <p>Po remoncie stan zachowania dobry.</p>	
		20. Najpilniejsze postulaty konserwatorskie	



21. Akta archiwalne (rodzaj akt, numer i miejsce przechowania)

24. Uwagi różne

22. Bibliografia

Monografia parafii we Wróblewie, maszynopis, Włocławek 1938.  
Katalog zabytków sztuki w Polsce, t. 2. woj. łódzkie, Warszawa  
1954, s. 325.  
Zabytki architektury i budownictwa w Polsce, BmIOZ seria A,  
t. 7, z. 9, Warszawa 1971, s. 49.  
Słownik geograficzny Królestwa Polskiego i innych krajów  
słowiańskich

23. Źródła ikonograficzne i fotografia (rodzaj, miejsca przechowania, sygnatura)

25. Opracował

tekst ..... Hanna Jaworowicz, Joanna Niekrasz, XII. 1995 r.

imię, nazwisko, data, podpis

plany, rysunki ..... Hanna Jaworowicz, Joanna Niekrasz, XII. 1995 r.

imię, nazwisko, data, podpis

zdjęcia fotogr. ..... Joanna Niekrasz, XII. 1995 r.

imię, nazwisko, data, podpis

miejsce przechowania negatywów ..... PSOZ Sieradz

Karta po wypełnieniu podlega ochronie na podstawie przepisów prawa autorskiego

26. Adnotacje o inspekcjach, informacje o zmianach (daty, imiona i nazwiska wypełniających)

27. Załączniki wkładki NR 1-4



1. Miejscowość WRÓBLEW	2. Obiekt (nazwa jak w karcie) KAPLICA GROBOWA	3. Zawartość wkładki (nazwa obiektu lub materiału uzupełniającego) cd.opisu, plan sytuacyjny
---------------------------	---	---



2.

Skrzydło dzielone na trzy kwadratowe płyciny o profilowanych krawędziach. Lustra płycin z nałożoną dekoracją snycerską. W górnych płycinach symbole cnót chrześcijańskiej wiary, nadziei, miłości - kotwica, serce, krzyż w półwieńcu, w środkowych sowa i skrzyżowane dwie zwrócone płomieniami w dół pochodnie - symbole śmierci, w dolnych instrumenty muzyczne. W części nadślemiennej motyw rozety z puttem w narożu. Listwa przyrybek profilowana wałkami, przewiązana pośrodku, na wysokości śłemia zwieńczona kapitelikiem.

**Podłogi i posadzki** w krypcie ubity grunt, w kaplicy posadzka z płytek ceramicznych o dwubarwnym beżowo-brązowym wтку, środek zaakcentowany trzema równoległymi rzędami płytek, po bokach układ szachownicowy.

**Rzut** kaplica na planie zbliżonym do kwadratu, z wejściem głównym na osi od strony pn, półkolistą apsydą na przedłużeniu osi i wejściem do krypty umieszczonym w podestie schodów.

**Bryła** - zwarta, jednokondygnacyjna, podpiwniczona, nakryta dwuspadowym dachem o małym nachyleniu połaci, z sygnaturką w szczycie, osadzona na niskim, nieznacznie wysuniętym cokole. Od pn ujęta w narożnikach pilastrami, z wejściem na osi poprzedzonym szerokim podestem ze schodami, od wsch i zach. rozczłonkowana trzema pilastrami, między którymi otwory okienne, od pd niską półkolistą apsydą.

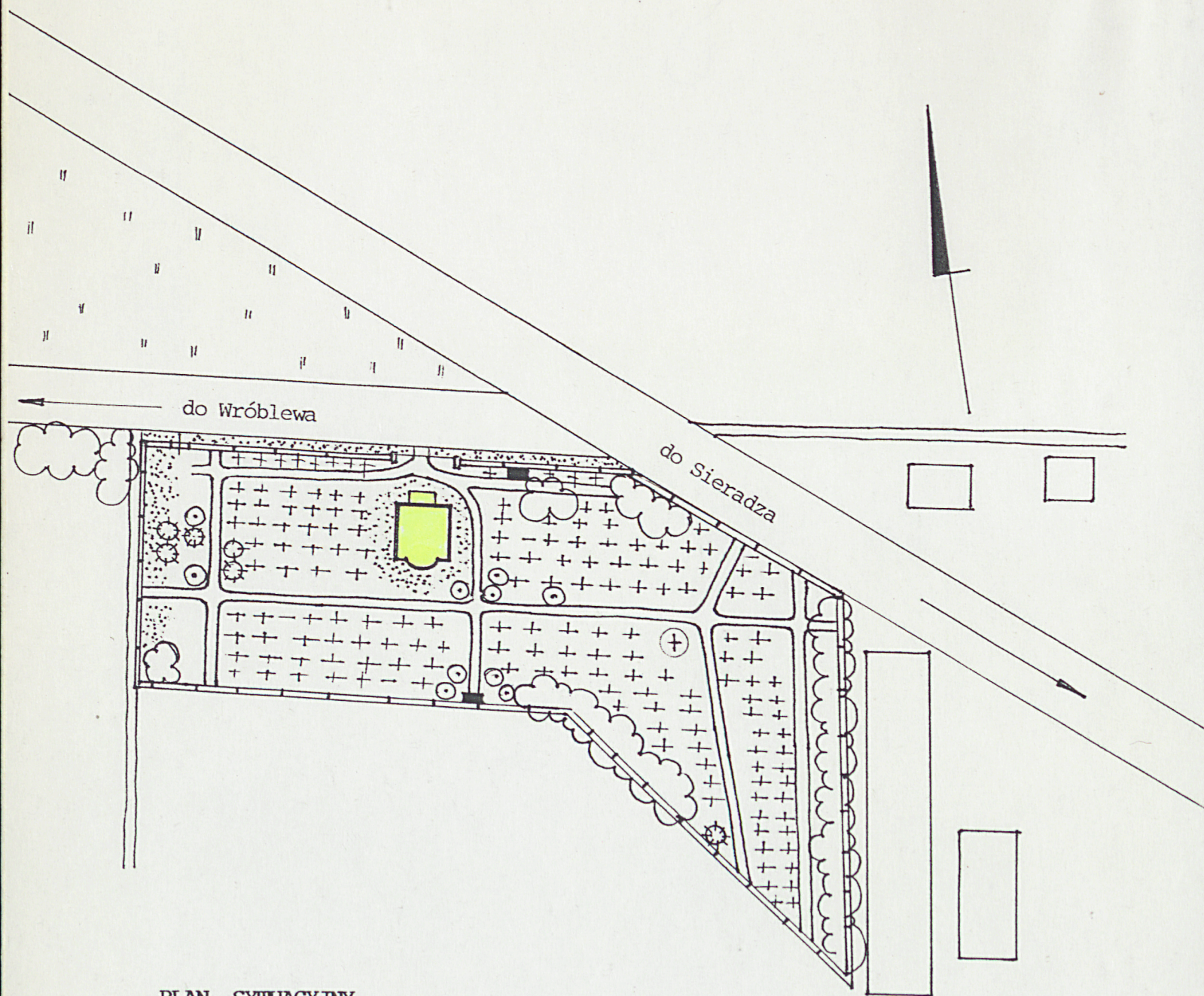
**Elewacje** - otynkowane na gładko i tymkiem fakturalnym w partiach pilastrów. Elewacja frontowa **północna**, jednoosiowa, z prostokątnym, półkoliście zamkniętym, ujętym gładką opaską otworem drzwiowym; w narożach zaakcentowana pilastrami. Pilastry boniowane, z wydzielonym gzymsiem, cokołem i impostową strefą kapitelową w formie odcinków gzymsu. Gzyms koronujący wyładowany nad pilastrami. Nad wejściem mała, prostokątna płycinka z inskrypcją "GRÓB RODZINY NAŁĘCZ NIENIEWSKICH". Całość zwieńczona trójkątnym szczytem, ujętym po

Hanna Jaworowicz, Joanna Niekrasz, XII.1995r.

Wkładkę założył: .....  
(imię, nazwisko, data)

Miejsce przechowywania negatywów: .....  
PSOZ Sieradz





PLAN SYTUACYJNY

Wróblew - Kaplica grobowa rodziny Nieniewskich



1. Miejscowość

WRÓBLEW

2. Obiekt (nazwa jak w karcie)

KAPLICA GROBOWA

3. Zawartość wkładki (nazwa obiektu lub materiału uzupełniającego)

cd.opisu,rzut



bokach, ustawionymi na niewielkich cokołach z gzymsem sterczynami, o wykroju ćwierćkolistym, z profilowaną górną krawędzią. Na osi sygnaturka z kulą i krzyżem, przepruta prostokątnym, zamkniętym półkoliście otworem. Elewacje boczne - dwuosiowe, o symetrycznie rozmieszczonych, wysokich, prostokątnych, zamkniętych łukiem pełnym, od dołu ujętych podokiennikami, otworach okiennych. Łuki otworów obramione profilowaną, półkolistą opaską, wspartą na impostach w formie odcinków gzymsu. Elewacje rozczłonkowane trzema pilastrami (analogicznymi jak w fasadzie). Pilaster środkowy wsparty bezpośrednio na cokole elewacji. W cokole na osi pilastra niewielki, prostokątny otwór. Elewacja pd z niską, półkolistą apsydą na osi.

**Wnętrze** - w apsydzie ołtarz, o prostej mensie w formie stołu, wspartego na trzech muryowanych, ceglanych, otynkowanych podporach. Na ścianach epitafia:

1. Ignacego Korab Piątkowskiego wraz z żoną i córką
2. Heleny z Zocoszalskich Piątkowskiej
3. Józefa Habdanka Białobrzeskiego
4. Nepomuceny z Korabiów Piątkowskich Białobrzeskiej
5. Zuzanny z Nieniewskich Radońskiej



Hanna Jaworowicz, Joanna Niekrasz, XII. 1995

Wkładkę założył: .....  
Imię, nazwisko, data

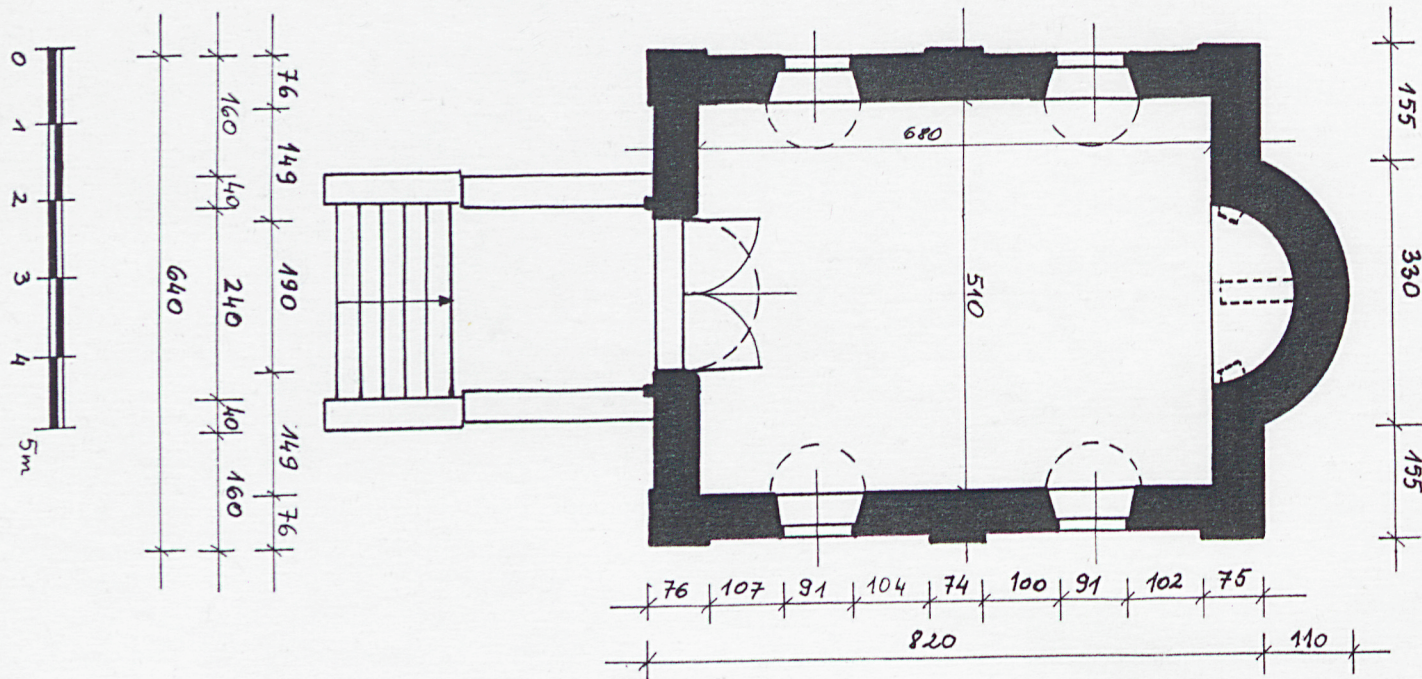
Miejsce przechowywania negatywów: .....  
PSOZ Sieradz

wzg środa śl 589-91 - 5000 szt





KAPLICA GROBOWA rodziny Nieniewskich  
Rzut przyziemia





1. Miejscowość

W R Ó B L E W

2. Obiekt (nazwa jak w karcie)

KAPLICA GROBOWA

3. Zawartość wkładki (nazwa obiektu lub materiału uzupełniającego)

fotografie



7	8	9	10
		11	12

Wkładkę założył: Hanna Jaworowicz, Joanna Niekrasz,

(imię, nazwisko, data)

Miejsce przechowywania negatywów: PSOZ w Sieradzu

Jed. W.A. Olsztyn z. 135/S  
OZGraf. Z.P. Ostróda z. 676 n. 40 000







13	14	15	16
17	18	19	



1. Miejscowość..... 2. Gmina..... 3. Województwo.....	4. Obiekt (nazwa jak w karcie)  KAPLICA CMENTARNA I GROBOWA	5. Zawartość wkładki (nazwa materiału uzupełniającego)  spis fotografii
---	---	---

1. Widok ogólny.
2. Elewacja frontowa.
3. Elewacja zach.
4. Elewacja wsch.
5. Elewacja pd.
6. Fragment obramienia okna.
7. Apsyda.
8. Fragment elewacji zach.
9. Pilaster - elewacja zach.
10. Okno - elewacja zach.
11. Fragment szczytu.
12. Szczyt.
13. Drzwi wejściowe.
14. Dekoracja snycerska drzwi wejściowych.
15. Drzwi wejściowe od wewnątrz.
16. Drzwi wejściowe - zawias.
17. Otwór okienny od wewnątrz.
18. Wnętrze apsydy.
19. Epitafium we wnętrzu kaplicy.

Wkładkę założyła.....  
Hanna Jaworowicz, Joanna Niekrasz, XII. 1995 r.  
(imię, nazwisko, data)

Miejsce przechowywania negatywów.....  
PSOZ w Sieradzu