

A B C D E F G H I J K L Ł M N O P R S T U V W X Y Z

Nr LUBUSKIE

5530

1. Obiekt

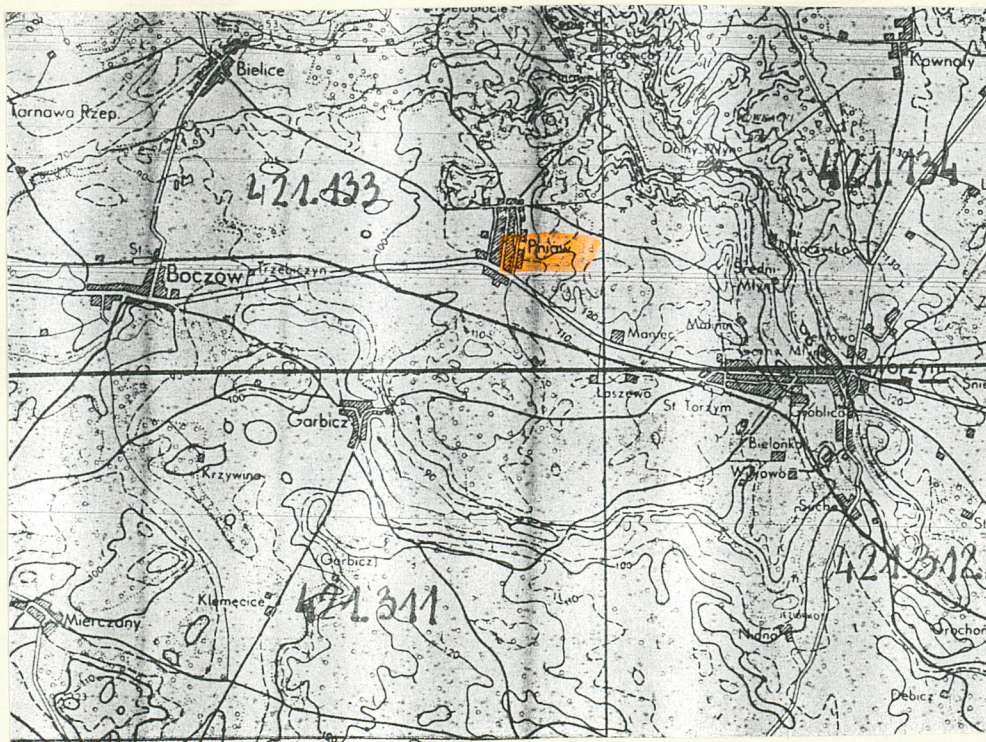
EWANGELICZNY
KOŚCIÓŁ FILIALNY p.w. MATKI BOSKIEJ RÓŻAŃCOWEJ

2. Czas powstania

1755 rok

3. Miejscowość PNIÓW

11. Zdjęcia, rzut, przekrój, sytuacja, orientacja



4. Adres 66-242 Boczów

nr hipoteczny

5. Przynależność administracyjna
województwo zielonogórskie

gmina Torzym

pow. SULECIN

6. Poprzednie nazwy miejscowości

PINNOW

7. Przynależność administracyjna
przed 1 VI 1975
województwo zielonogórskie

powiat Rzepin

8. Właściciel i jego adres
Parafia Rzymsko-Katolicka
pw. Matki Boskiej Królowej Polski
ul. Szkolna 2 66-242 Boczów

9. Użytkownik i jego adres

j.w.

10. Rejestr zabytków

Nr 526 data 30.05.1963

Kościół położony jest w południowej części wsi, w odległości ok. 50 m od drogi E-30 prowadzącej z Poznania do Świecka. Teren przykościelny na rzucie regularnego prostokąta otacza kamienny mur, wyznaczający granice zlikwidowanego w latach 70-tych cmentarza.

Kościół wzniesiony został w konstrukcji szachulcowej z wypełnieniem cegłą /grubość murów obwodowych na 1/2 cegły/, na fundamencie z kamienia polnego. Od strony zachodniej przylega do niego drewniana wieża w konstrukcji słupowej, oszalowana od zewnątrz. Kościół wzniesiony został na planie wydłużonego prostokąta o zwężających się łukowo narożnikach, od strony południowej i północnej przylegają do niego kwadratowe w rzucie aneksy /dawne przedsionki z których północny adaptowano obecnie na kaplicę boczną/. Od strony zachodniej wznosi się wymieniona wyżej wieża. Bryłę świątyni przekrywa dach dwuspadowy kryty dachówką karpiówką /układaną w łuskę/przechodzący w trójspadowy od strony wschodniej, aneksy boczne przekrywają daszki siodłkowe kryte analogiczną dachówką. Wieżę wieńczy wysmukła iglica pokryta blachą cynkową z krzyżem na szczycie. W elewacjach czytelny układ szachulcowej konstrukcji murów, składający się z regularnie rozmieszczonych pionowych słupów, poziomych rygli i ukośnych zastrzałów przy narożnikach kościoła. W elewacji północnej i południowej rozmieszczono po cztery prostokątne okna doświetlające salowe wnętrza oraz dodatkowo po jednym oknie w ścianach frontowych przedsionków. Wejście do obiektu prowadzi od strony zachodniej i południowej. W przyziemiu wieży łukowo wycięty otwór mieści współczesną stolarkę drzwi dwuskrzydłowych, klepkowych, analogiczne drzwi /jednoskrzydłowe/ umieszczono w ścianie południowej przedsionka południowego / w przedsionku północnym zamurowano otwór wejściowy/. Zwężająca się ku górze wieża podzielona jest na 4 kondygnacje zaznaczone na elewacjach. Poszczególne kondygnacje przekrywają drewniane stropy, na które prowadzą drewniane schody drabiniaste.. W wyższych kondygnacjach wieży znajdują się po dwa półkolistie zamknięte otwory okienne/z drewnianymi żaluzjami/- z każdej strony

Pierwsza wzmianka o wsi pochodzi z 1355 roku. Jako właściciele majątku jest wówczas wymieniana rodzina Weissenensee. W XVI wieku wieś należała do rodziny von Winning. W wieku XVIII wymieniana jest rodzina v. Rathenow a następnie majątek przeszedł w ręce rodu v. Sydow i Janisch. Od roku 1834 w źródłach wymieniana jest rodzina v. Hamann. Kościół w Pniowie wzniesiony został w 1755 roku w konstrukcji szachulcowej jako świątynia ewangelicka. Nie jest znane nazwisko jego fundatora i budowniczego.

<p>14. Kubatura</p> <p>2.280 m³</p>	<p>15. Powierzchnia użytkowa</p> <p>300 m²</p>	<p>16. Przeznaczenie pierwotne</p> <p>sakralne</p>	<p>17. Użytkowanie obecne</p> <p>sakralne</p>
<p>18. Prace budowlane i konserwatorskie, ich przebieg i dokumentacja</p> <p>W 1959 roku przeprowadzono remont kościoła /jego zakres nie jest znany/. W 1980-82 przeprowadzono remont kapitalny związany z wymianą znacznej części konstrukcji drewnianej kościoła, wykonaniem nowego pokrycia z dachówki ceramicznej i blachy cynkowej, opierzeń, rynien i rur spustowych. Wówczas wykonano nową posadzkę, odnowiono wnętrze kościoła. W 1985 roku we wnętrzu zamontowano strop z kościoła kożuchowskiego ze sceną "Ostatniej Wieczerzy" /po konserwacji/.</p>		<p>19. Stan zachowania (fundamenty, ściany zewnętrzne, ściany wewnętrzne, sklepienia, stropy, konstrukcje dachowe, pokrycie dachu, wyposażenie i instalacje)</p> <p>Stan zachowania elementów konstrukcyjnych kościoła pokrycie dachu, stolarka - dobry</p> <p>20. Najpilniejsze postulaty konserwatorskie</p> <p>Z uwagi na dobry stan zachowania obiektu nie ma podstaw do formuowania wniosków w tym zakresie.</p>	

21. Akta archiwalne (rodzaj akt, numer i miejsce przechowywania)

Mapa topograficzne wsi z k. XIX w z zaznaczonym kościołem
/Archiwum Państwowe Oddz. w Wilkowie/.

22. Biblioteka

1.St.Kowalski, Zabytki woj.zielonogórskiego, Zielona Góra
1987 rok

23. Źródła ikonograficzne i fotografia (rodzaj, miejsce przechowywania, sygnatury)

24. Uwagi różne

25. Opracował

tekst mgr B.Bielinis-Kopeć

imię, nazwisko, data, podpis

plany, rysunki j.w.

imię, nazwisko, data, podpis

zdjęcia fotogr. j.w. XI 1997

imię, nazwisko, data, podpis

miejsce przechowywania negatywów zbioru prywatne

KARTA PO WYPEŁNIENIU PODLEGA OCHRONIE NA PODSTAWIE PRZEPISÓW PRAWA AUTORSKIEGO

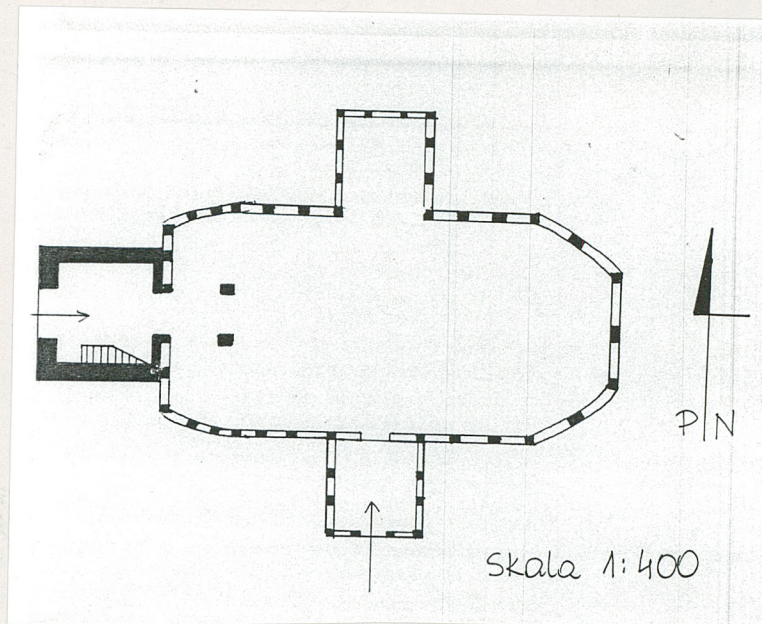
26. Adnotacje o inspekcjach, informacje o zmianach (daty, imiona i nazwiska wypełniających)

27. Załączniki

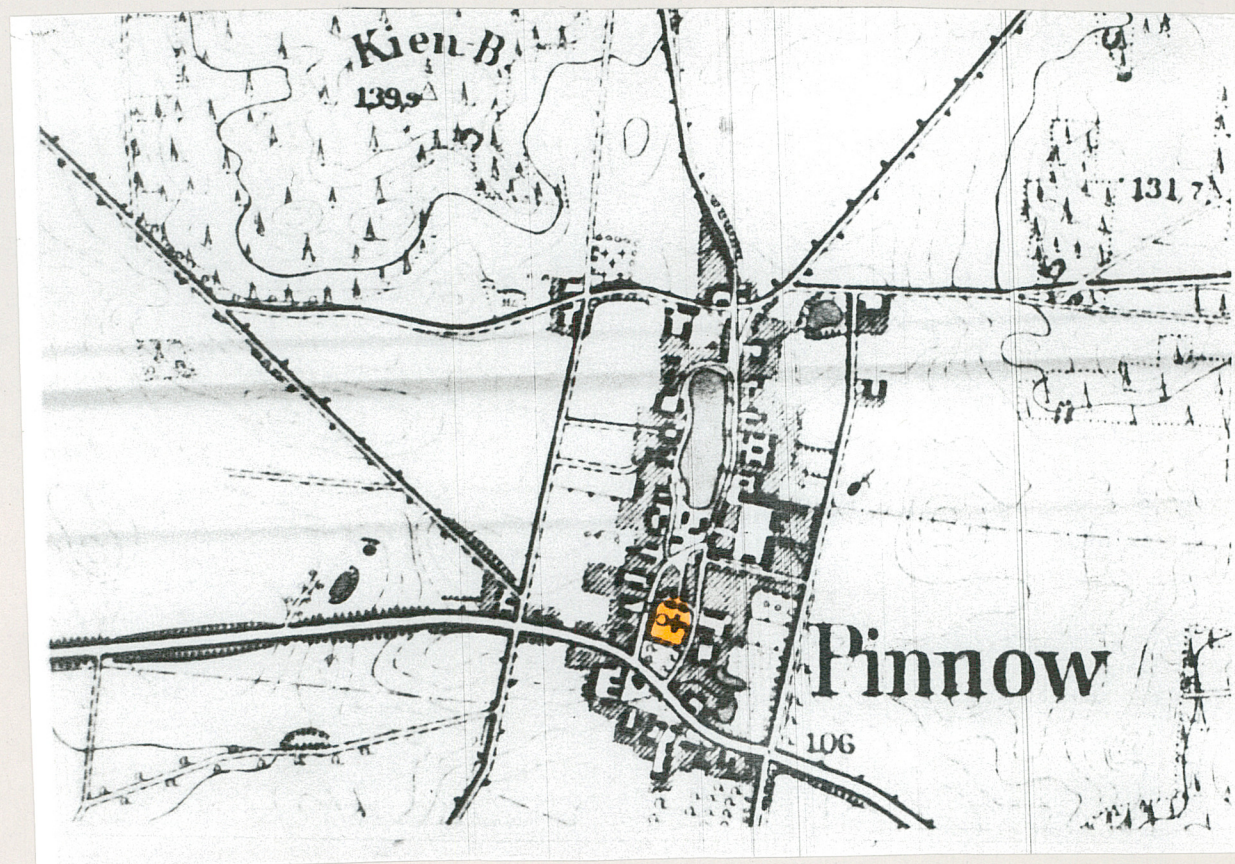
1. Miejscowość.....	PNIOŹ	4. Obiekt (nazwa jak w karcie)		5. Zawartość wkładki (nazwa materiału uzupełniającego)	
2. Gmina.....	Torzyn	Kościół filialny p.w. Matki Boskiej	c.d. p 13		
3. Województwo.....	zielenogórskie	Różańcowej		rzut przyziemia, mapa topograficzna z k.XIX w	

c.d. p 13

fragment drewnianego stropu ze sceną "Ostatniej Wieczerzy" z rozebranego kościoła ewangelickiego w Kożuchowie / z 1727 roku/. Ściany od wewnątrz są otynkowane i pomalowane na kolor piaskowy. W północno-wschodnim narożniku kościoła wmurowano płytę nagrobną z 1714 roku /napisy nieczytelne/. Po stronie zachodniej znajduje się drewniany chór wsparty na dwóch słupach, na który prowadzą drabiniaste schody. Słupy i pełna balustrada chóru zdobiona jest prostą dekoracją snycerską. Posadzka kościoła i przedsionków wykonana została współcześnie z płytek lastriko, ławki i drewniana stolarka okienna są również współczesne. W dawnym przedsionku północnym /ob. kaplicy bocznej/ znajduje się prosty ołtarz o klasycystycznej formie przebudowany z dawnego "Kanzelaltar"u. Z pierwotnego wyposażenia kościoła zachowała się barokowa krypta umieszczona w przedsionku zachodnim. Kościół wyposażony jest w instalację elektryczną.

Wkładkę założył: B. Bielinis-Kopeć
(imię, nazwisko, data)

Miejsce przechowywania negatywów:



1. Miejscowość.....	Pniów	4. Obiekt (nazwa jak w karcie)	5. Zawartość wkładki (nazwa materiału uzupełniającego)
2. Gmina.....	Torzym	Kościół filialny p.w. Matki Boskiej	dokumentacja fotograficzna: elewacje pn.i
3. Województwo.....	zielonogórskie	Różańcowej	pd., wnętrze



Wkładkę założył: B. Bielinis-Kopeć
(imię, nazwisko, data)

Miejsce przechowywania negatywów: zbiory prywatne

