

OŚRODEK DOKUMENTACJI
ZABYTKÓW W WARSZAWIE

KARTA EWIDENCYJNA ZABYTKÓW
ARCHITEKTURY I BUDOWNICTWA

A B C D E F G H I J K L M N O P R S T U V X Y Z

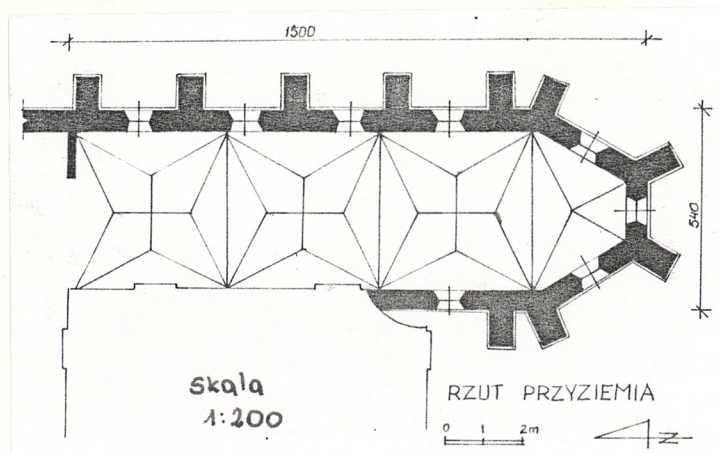
Nr 13075
LUBELSKIE

1. Obiekt 1619/2 KAPLICA KOSCIELNA w d.zespole
pomisjonarskim ob. Seminarium Duchownym

2. Czas powstania
1859 r.

3. Miejscowość
L U B L I N

11. Zdjęcia, rzut, przekrój, sytuacja, orientacja



4. Adres
Lublin, Ks.Prymasa
Wyszyńskiego 6
nr hipoteczny

5. Przynależność administracyjna
Lubelskie
województwo
gmina Lublin
pow. miejski

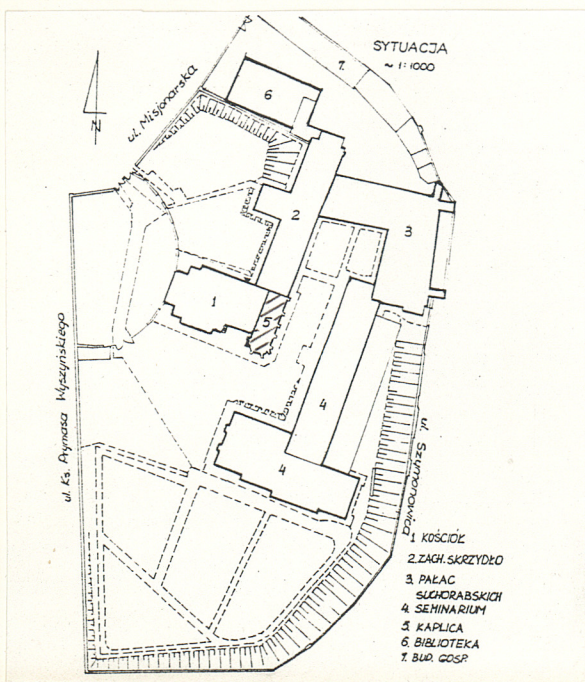
6. Poprzednie nazwy miejscowości
b/z

7. Przynależność administracyjna
przed 1 VI 1975 Lubelskie
województwo
powiat Lubelski

8. Właściciel i jego adres
Metropolitalne Seminarium
Duchowne w Lublinie
Lublin, Ks.Prymasa
Wyszyńskiego 6

9. Użytkownik i jego adres
j.w.

10. Rejestr zabytków
A/256 16.08.2013
Nr A/256 data



Prawdopodobnie wybudowana
w 1859 r. Twórca nieznany.
Neogotycka.

Sytuacja: Kaplica znajduje się w d.zespole pomisjonarskim należącym ob. do Seminarium Duchownego, usytuowanym w śródmieściu Lublina, ok. 100 - 150 m na południe od katedry. W skład ogrodzonego neogotyckim murem wchodzi ponadto kościół, d.pałac Suchorabskich, d.zachodnie skrzydło klasztorne, neobarokowy gmach Seminarium oraz współczesne budynki gospodarcze. Kaplica przylega do prezbiterium kościoła odwschodu.

Materiał, konstrukcja, technika: murowany z cegieł palonych, pełnych, łączonych zaprawą wapienną, obustronnie tynkowany

Sklepienie - gwiaździste.

Stropy - drewniane, kryte podsufitką w t.zw. przedsionku.

Więźba dachowa - drewniana krokwiowo-stolcowa z zastrzałami.

Pokrycie dachowe - blacha ocynkowana.

Podłogi, posadzki - kamienne płyty.

Schody - jednobiegowe, stopnie pokryte kamiennymi płytami.

Stolarka okienna - ościeżnicowa, dwuskrzydłowa, bez podziałów kwaterowych, z ostrołukowo zamkniętym nadświetlem.

Drzwi - dwuskrzydłowe, płycinowe.

Instalacje - c.o., elektryczna.

Rzut: Założona na planie mocno wydłużonego prostokąta, trójprzęsłowa, z trójbocznie zamkniętym prezbiterium.

Bryła: Prostopadłościenna, jednokondygnacyjowa nakryta dwuspadowym dachem przechodzącym od południa w namiotowy.

Elewacje.

Elewacje północna i wschodnia przesłonięte sąsiednimi obiektami, południowa i zachodnia ujednolicone. Artykułowane dwustopniowymi szkarpami na niskim cokole, między którymi ostrołukowo zamknięte okna. Łuki okien dodatkowo zaakcentowane wyrobionymi w tynku ostrołukowymi opaskami. Elewacje obiega fryz arkadkowy, nad którym bogato profilowany gzyms koronujący.

Wnętrze: Podzielone na dwie części murem znajdującym się za trzecim

<p>14. Kubatura</p> <p>400 m³</p>	<p>15. Powierzchnia użytkowa</p> <p>75 m²</p>	<p>16. Przeznaczenie pierwotne</p> <p>sakralne</p>	<p>17. Użytkowanie obecne</p> <p>sakralne</p>
<p>18. Prace budowlane i konserwatorskie, ich przebieg i dokumentacja</p> <p>W latach 1955-8 kaplicę gruntownie odnowiono.</p>		<p>19. Stan zachowania (fundamenty, ściany zewnętrzne, ściany wewnętrzne, sklepienia, stropy, konstrukcje dachowe, pokrycie dachu, wyposażenie i instalacje)</p> <p>Ściany zewnętrzne i wewnętrzne - styn dobry</p> <p>Dach:</p> <p>konstrukcja - j.w.</p> <p>więźba - j.w.</p> <p>Instalacje - j.w.</p>	
		<p>20. Najpilniejsze postulaty konserwatorskie</p> <p>Nie wysuwa się postulatów.</p>	

21. Akta archiwalne (rodzaj akt, numer i miejsce przechowywania)

Archiwum Archidiecezjalne w Lublinie.
Inwentarze i opisy kościołów. Lublin Kościół
Przemienia Pańskiego 1798-1920 IV/b syg. 153.

22. Bibliografia

Derus M. Późnobarokowy kościół pomisjonarski
p.w. Przemienia Pańskiego w Lublinie, praca mgr
Lublin 1984, mps Biblioteka KUL.

23. Źródła ikonograficzne i fotograficzne (rodzaj, miejsce przechowywania, sygnatury)

24. Uwagi różne

25. Opracował

tekst Jacek Studziński XII.1992
imię, nazwisko, data, podpis
plany, rysunki j.w.
imię, nazwisko, data, podpis
zdjęcia fotogr. j.w.
imię, nazwisko, data, podpis
miejsce przechowywania negatywów PSOZ Lublin

KARTA PO WYPEŁNIENIU PODLEGA OCHRONIE NA PODSTAWIE PRZEPISÓW PRAWA AUTORSKIEGO !

26. Adnotacje o inspekcjach, informacje o zmianach (daty, imiona i nazwiska wypełniających)

27. Załączniki


Wkładka Nr 1

1. Miejscowość
L U B L I N

2. Obiekt (nazwa jak w karcie)
KAPLICA KOŚCIELNA
w dawn.zesp.pomisjon.

3. Zawartość wkładki (nazwa obiektu lub materiału uzupełniającego)
c.d. pkt.13 fot.

c.d. 13. przęsłem i sięgającym 1/3 szerokości kaplicy, co stwarza wrażenie podziału na kaplicę właściwą i "przedsionek". Przęsła w kaplicy właściwej nakryte sklepieniami gwiazdzistymi z rzeźbionymi zwornikami, spływają na wiązki filarów przyściennych z głowicami zdobionymi liśćmi akantu. W "przedsionku" schody i drzwi prowadzące do zakrystii kościoła.



sklepienie kaplicy



żebrowanie filarów



widok od pd.

Wkładkę założył:Jacek Studziński.....XII.1992
(imię, nazwisko, data)

Miejsce przechowywania negatywów:

Z-d Poligr. Jan Jasiński W-wa, ul. Wolna 13, tel. 12-43-83

Wzór ODZ 1978 r.

