

A B C D E F G H I J K L M N O P R S T U V X Y Z

Nr

1. Obiekt

KAPLICA p.w. Najświętszej Marii Panny

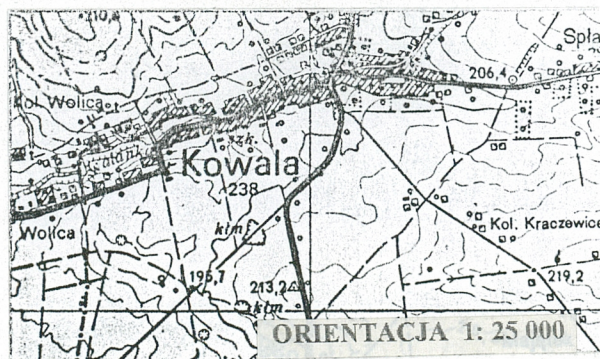
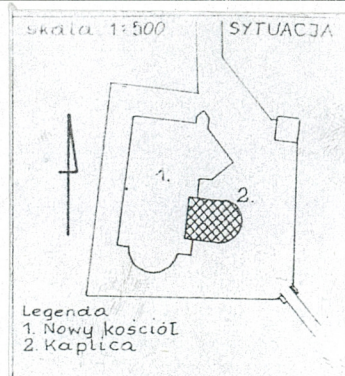
2. Czas powstania

ok. 1700

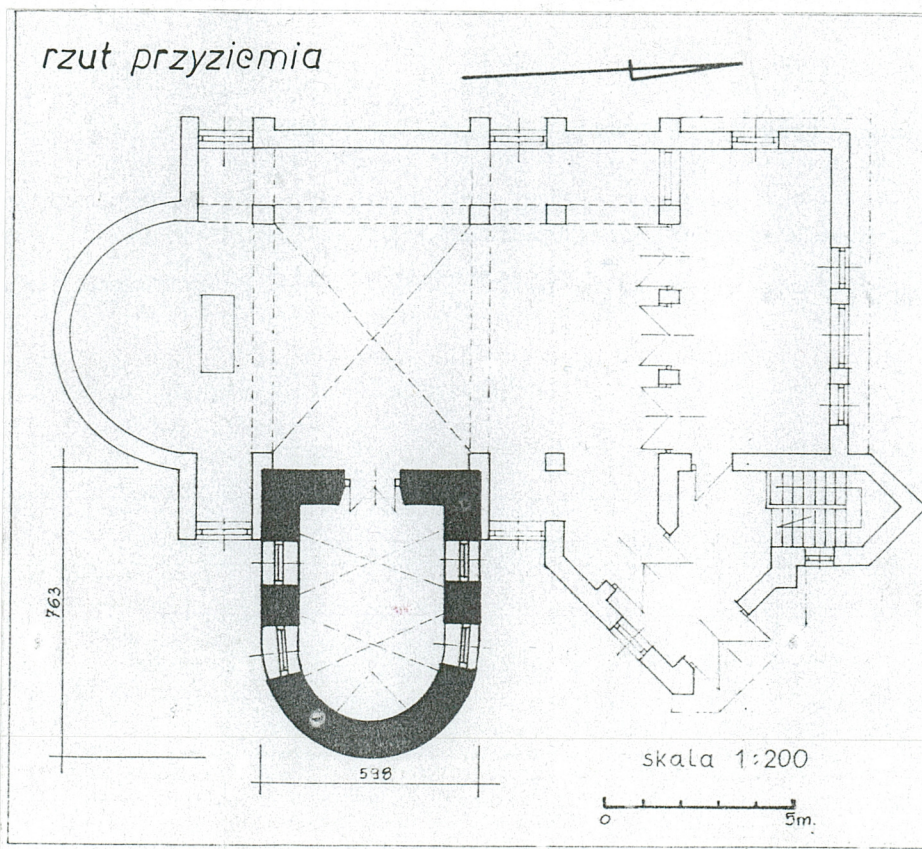
3. Miejscowość

KOWALA

11. Zdjęcia, rzut, przekrój, sytuacja, orientacja



rzut przyziemia



4. Adres

24 – 321 Kowala

nr hipoteczny

działka nr 234

5. Przynależność administracyjna

lubelskie

województwo

Opole Lubelskie

powiat

Poniatowa

gmina

6. Poprzednie nazwy miejscowości

b/z

7. Przynależność administracyjna przed II 1999

województwo lubelskie

gm. Poniatowa

8. Właściciel i jego adres

Parafia rzym.-kat. w Kraczewicach

24 – 321 Kraczewice

9. Użytkownik i jego adres

j. w.

10. Rejestr zabytków

A/ 544

23. 12. 1971 r.

Nr.....data.....

12. Autorzy, historia obiektu, określenie stylu

Kaplica przy kościele filialnym p.w. NM Panny, wzniesionym w 1984 r. Pierwotna historia nie jest udokumentowana.

Wybudowana przypuszczalnie ok. 1700 r., jako kaplica dworska, w zespole zabudowań majątku w Kowali.

13. Opis (sytuacja, materiał i konstrukcja, rzut, bryła, elewacja, wnętrze, wyposażenie, instalacje)

SYTUACJA: Działka kościelna położona w zach. części miejscowości. Dostępna drogą od strony pn.. Ogrodzona siatką i metalowym płotem sztachetowym. W pn. wsch. narożu działki dzwonnica. Kaplica orientowana, włączona od wsch. d. fasadą w nawę nowego kościoła. Po stronie pn. działki kościelnej pozostałości zabudowy gospodarczej folwarku.

MATERIAŁ, KONSTRUKCJA, TECHNIKA:

Fundamenty – murowane z cegły i wapienia;

Ściany zewnętrzne i wewnętrzne – murowane z cegły i wapienia, obustronnie otynkowane;

Stropy – sklepienie kolebkowo - krzyżowe;

Wieżba dachowa – drewniana, krokwiowo - płatwiowa;

Pokrycie dachu – blacha ocynkowana, kładzona na zakładkę;

Podłogi – nieregularne płyty marmurowe;

Okna – prostokątne, zamknięte od góry łukiem pełnym; stolarka drewniana, 24-dzielna, z nadślemionami; w elewacji frontowej (ob. okno wewnętrzne) 16-dzielna; szyby białe, pojedyncze kwatery kolorowe;

Drzwi – dwuskrzydłowe, drewniane, klepkowe;

RZUT: kaplica na planie prostokąta zamkniętego od wsch. półkoliście; jednoprzestrzenna;




BRYŁA: jednokondygnacyjna, z nieznacznym oskarpowaniem ciągłym, nakryta dachem dwuspadowym, w części prezbiterialnej - stożkowym;

ELEWACJE: d. elewacja frontowa - jednoosiowa, z drzwiami i oknem na osi; otwory ujęte nisza zamknięta łukiem nadwieszonym; zwieńczona trójkątnym szczytem z okulusem na osi; elewacje boczne – analogiczne, gładkie, zwieńczone jednoelementowym gzymsem; z dwoma osiami wyznaczonymi oknami; otwory okienne zamknięte odcinkowo; na osi prezbiterium odcinkowa nisza z rzeźbą.

WNĘTRZE I WYPOSAŻENIE: poziom podłogi wnętrza obniżony w stosunku do kościoła; ołtarz neogotycki z obrazem NM Panny, w ścianie zach. konchowa nisza;

INSTALACJE: elektryczna.

| | | | |
|---|---|---|--|
| <p>14. Kubatura</p> <p>151 m³</p> | <p>15. Powierzchnia użytkowa</p> <p>27,5m²</p> | <p>16. Przeznaczenie pierwotne</p> <p>kaplica</p> | <p>17. Użytkowanie obecne</p> <p>kaplica</p> |
| <p>18. Prace budowlane i konserwatorskie, ich przebieg i dokumentacja</p> <p>1952 r. – remont</p> <p>19 84 r. – dobudowanie do kaplicy od zach. kościoła; zmiana pokrycia dachu z dachówki na blachę;</p> | | <p>19. Stan zachowania (fundamenty, ściany zewnętrzne, ściany wewnętrzne, sklepienia, stropy, konstrukcje dachowe, pokrycie dachu, wyposażenie, instalacje)</p> <p>Stan zachowania dobry, bez uwag szczegółowych.</p> <hr/> <p>20. Najpilniejsze postulaty konserwatorskie</p> <p>Por. poz. 19.</p> | |

| | |
|--|---|
| <p>21. Akta archiwalne (rodzaj akt, numer i miejsce przechowywania)</p> | <p>24. Uwagi różne</p> <hr/> <p>25. Opracował</p> <p>tekst Grażyna Michalska </p> <p>plany, rysunki Łukasz Michalski </p> <p>zdjęcia, fotogr. Jacek Studziński </p> <p>miejsce przechowywania negatywów WO SOZ Lublin</p> <p>Karta po wypełnieniu podlega ochronie na podstawie przepisów prawa autorskiego</p> |
| <p>22. Bibliografia</p> <ol style="list-style-type: none"> 1. KZSwP, t. VIII, z. 13, pow. opolski, W-wa ,1962 r. 2. Zahajkiewicz M., Diecezja Lubelska. Informator historyczno – administracyjny, Lublin 1985. | <p>26. Adnotacje o inspekcjach, informacje o zmianach (daty, imiona i nazwiska wypełniających)</p> |
| <p>23. Źródła ikonograficzne (rodzaj, miejsce przechowywania, sygnatury)</p> | <p>27. Załączniki</p> <p>wkładki do karty ewidencyjnej zabytków architektury i budownictwa</p> <p>- szt. 1</p> |

| | | |
|-----------------------------------|--|--|
| 1. Miejscowość.....KOWALA..... | 4. Obiekt (nazwa jak w karcie) KAPLICA | 5. Zawartość wkładki (nazwa materiału uzupełniającego) FOTOGRAFIE |
| 2. Gmina.....PONIATOWA..... | | |
| 3. Województwo.....LUBELSKIE..... | | |



Il. 1. Widok od pn. wsch. na kościół z kaplicą.

Il. 2. Widok od pd. zach.

Wkładkę założył:
(imię, nazwisko, data)

Grażyna Michalska 08.2003

SOZ Lublin

Miejsce przechowywania negatywów:



Il. 5. Wnętrze – widok z nawy w kierunku wejścia.
Il. 6,7 Wnętrze – widok w kierunku ołtarza głównego.