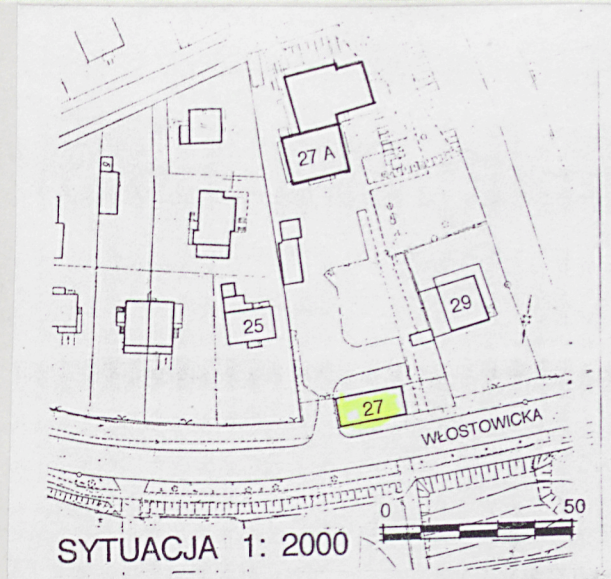


1. Obiekt SZKOŁA GOSPODARSTWA DOMOWEGO p.t. ŚW.ZOFII,
p.ELEMENTARNA, ob.Regionalne Muzeum Oświatowe

2. Czas powstania
po 1820 r.

3. Miejscowość
PUŁAWY
-WŁOSTOWICE

11. Zdjęcia, rzut, przekrój, sytuacja, orientacja



4. Adres ul.Włostowicka 27
24-100 Puławy

nr hipoteczny [REDACTED]

lub. ewid. gruntów [REDACTED]

5. Przynależność administracyjna
lubelskie
województwo

gmina Puławy m.
pow. Puławy

6. Poprzednie nazwy miejscowości
b.z.

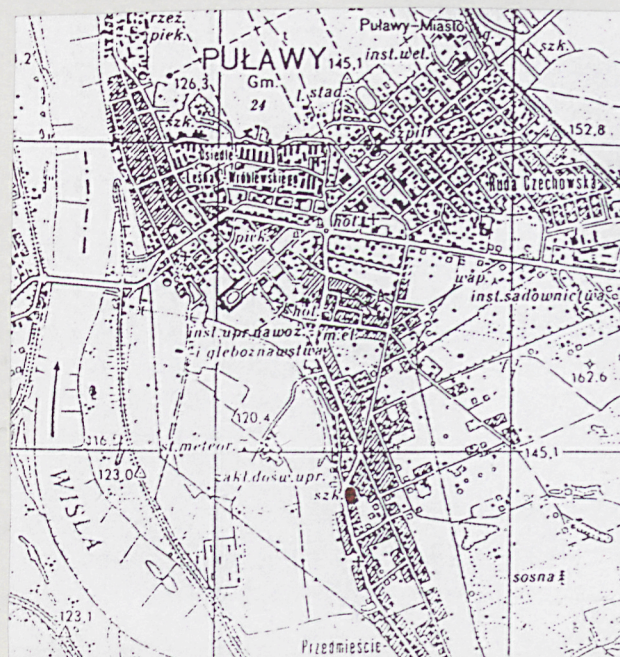
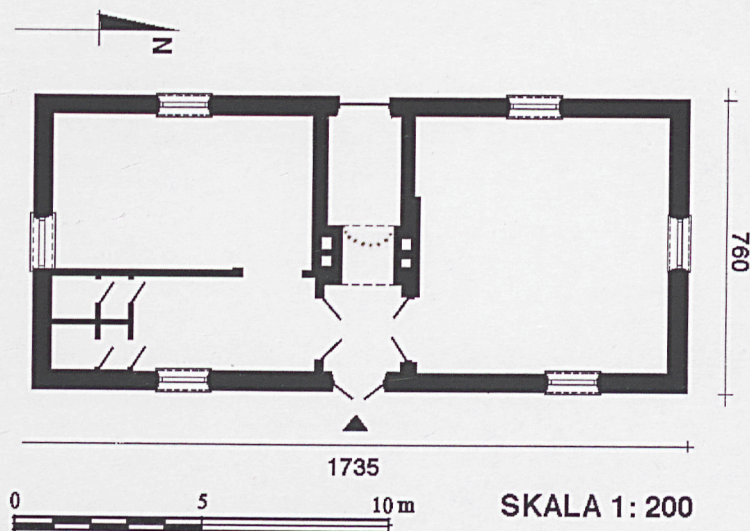
7. Przynależność administracyjna
przed 1 VI 1975
lubelskie
województwo

powiat puławski

8. Właściciel i jego adres
Urząd Rejonowy w Puławach
ul.Al.Królewska
24-100 Puławy

9. Użytkownik i jego adres
Szkolne Schronisko Młodzieżowe- Muzeum Oświatowe
Puławy, ul.Włostowicka 27

10. Rejestr zabytków
A/878 21.02.1984
Nr data



12. Autorzy, historia obiektu, określenie stylu

Budynek szkoły powstał ok. 1823 z fundacji Izabelli i Adama Jerzego Czartoryskich, ówczesnych właścicieli Puław i pobliskich Włostowic, być może wg proj. arch. Daniela Ruprechta. Został uposażony 16-ma morgami ziemi ornej, 1 morgą łąki i 6 sążniami kub. drzewa opałowego rocznie. Był to trzeci, murowany budynek szkolny przeznaczony dla dziewcząt /sierot/, funkcjonujący obok dwóch innych szkół: Elementarnej /rządowej/ dla chłopców i Domu Robót dla osieroconych chłopców, obie w drewnianych budynkach. Po sekwestracji dóbr Czartoryskich i ich ucieczce z Puław /1831 r./, a w konsekwencji upadku wspieranego dotychczas przez nich Domu Robót i żeńskiej Szkoły Gospodarstwa Domowego, budynek przeznaczano na Szkołę Elementarną dla dzieci z Włostowic i Parchatki z uposażeniem zgodnie jeszcze z zapisem fundatorów. W tej postaci działała ona do 1917 r. Od r. 1918 szkołę przekształcono w państwową Szkołę Powszechną III stopnia, dobudowując osobny drewniany budynek, mieszczący część klas. Od chwili włączenia Włostowic do Puław /1934/ szkołę nadano nr 4. Funkcjonowała ona również w okresie ostatniej wojny, mimo okrojonych ram nauczania. Po rocznej przerwie /rok szkolny 1944-45/, spowodowanej ustaleniem linii frontu na Wiśle, szkoła wznowiła działalność w starym budynku, który utrzymał swe dotychczasowe przeznaczenie aż do r. 1969, mimo wybudowania nieopodal nowego, piętrowego budynku szkolnego w r. 1949. Po przeniesieniu całej szkoły w nowe miejsce i urządzeniu w piętrowym budynku po szkole schroniska dla młodzieży stary budynek pełnił funkcję magazynu, ulegając powolnej dewastacji c. d. na wkł. nr 1

13. Opis (sytuacja, materiał i konstrukcja, rzut, bryła, elewacje, wnętrza, wyposażenie, instalacje)

Sytuacja: Budynek usytuowany kalenicowo tuż przy d. drodze prowadzącej z Puław do Włostowic, po jej wsch. stronie /ob. ul. Włostowicka/.

Materiał i konstrukcja: Murowany z cegły pełnej palonej, tynkowany wewnątrz i zewnątrz, strop z desek na belkach drewnianych, okładanych deskami sosnowymi. Więźba dachowa krokwiowo-jętkowa, pokrycie dachu, rynny i rury spustowe z blachy stalowej ocynkowanej. Drzwi zewnętrzne od strony drogi drewniane, dwuskrzydłowe, trójpłycinowe z półkolistym nadświetlem o promienistych szczeblinach. Drzwi od podwórza bez nadświetla. Para drzwi z sienią do sal ekspozycyjnych drewniane, dwuskrzydłowe, oszklone. Drzwi do sanitariatów typowe, płytowe z oszkleniem. Okna drewniane, skrzynkowe, dwuskrzydłowe; para okien w elewacji od drogi o skrzydłach czterokwaterowych, z dwudzielnym półokrągłym wywietrznikiem z promienistymi szprosami, pozostałe sześciokwaterowe /polskie/. Podłoga w sieni z płytek klinkierowych, w salach z desek sosnowych na legarach.

Rzut i bryła: Zbudowany na rzucie prostokąta w układzie jednotraktowym, trójdzielnym, z wąską, przelotową sienią na osi i dwiema dużymi, kwadratowymi izbami po bokach. Izba od pd. z wydzielonym wtórnie węższym traktem od strony wsch.; w jego pd. części wprowadzony blok sanitariatów. W środkowym odcinku sieni trzon komina arkadowego ze sklepieniem przejściem na osi. Parterowy, niepodpiwniczony, nakryty dachem czterospadowym z okapem.

Elewacje: Wszystkie elewacje obiega niski, płaski cokół. Elewacje wsch. i zach. trójosiowe, z wejściami na osi głównej; od zach. otwór drzwiowy sklepiony półkoliście, od wsch. z prostym nadprożem. Szerokie okna w elewacji zach. na osiach bocznych, sklepione półkoliście, na elewacji wsch. para prostokątnych okien na osiach bocznych, na elewacjach bocznych pojedyncze, prostokątne okna na osiach. Wszystkie elewacje pokryte polichromią imitującą ceglany watek wozówkowy - nad otworami imitacja ceglanych nadproży. Po pd. stronie wejścia od podwórza dwie pamiątkowe tablice z okolicznościami napisami:

W 220 ROCZNICĘ
POWOŁANIA
KOMISJI EDUKACJI NARODOWEJ
KRÓLEWSTWA POLSKIEGO I W. KS. LITEWSKIEGO
1773 - 1993
PUŁAWSKIE TOWARZYSTWO
TRADYCJI PATRIOTYCZNYCH

S.P.
FRANCISZKOWI SWIGOSTOWI
INSPEKTOROWI SZKOLNEMU W PUŁAWACH
W LATACH 1934 - 1940
ZAMORDOWANEMU PRZEZ NIEMCÓW
W OŚWIECIMIU DNIA 16 IX 1942 R
W 55 ROCZNICĘ ŚMIERCI NAUCZYCIELE
DLA TRWAŁEJ PAMIĘCI RADA MIASTA PUŁAWY

Instalacje: wod.-kan., c.o., elektryczna


14. Kubatura 310 m ³	15. Powierzchnia użytkowa 103,5 m ²	16. Przeznaczenie pierwotne publiczne	17. Użytkowanie obecne publiczne
18. Prace budowlane i konserwatorskie, ich przebieg i dokumentacja (po 1945 r.) Prace wykonane w l.1985-87 wg proj.T.Woźniakowskiego. W ich trakcie wykonano izolację murów,zamurowano dwa okna w elewacji wsch.i przywrócono okno w elewacji pn.przywracając budynkowi symetrię. Wymieniono całkowicie konstrukcję i pokrycie dachu,odsłaniając strop z belek /obitych jednak deskami/. Częściowo wyburzono wtórne ścianki działowe,budynek skanalizowano i założono instalację c.o. i wod.-kan. Budynek otrzymał nowe tynki i zrekonstruowaną polichromię imitującą ceglane oblicowanie elewacji. Wymieniono też całkowicie podłogi.		19. Stan zachowania (fundamenty, ściany zewnętrzne, ściany wewnętrzne, sklepienia, stropy, konstrukcje dachowe, pokrycie dachu, wyposażenie i instalacje) Ogólny stan zachowania b.dobry.	
20. Najpilniejsze postulaty konserwatorskie			

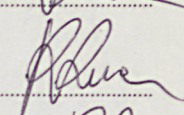
21. Akta archiwalne i źródła ikonograficzne (rodzaj, numer i miejsce przechowywania)


23. Uwagi różne

REGIONALNY OŚRODEK
STUDIÓW I OCHRONY
ŚRODOWISKA KULTUROWEGO
20-113 Lublin, ul. Archidiakańska 4
W. 012565023-34000000
83-1-851-4-101

24. Opracowanie karty ewidencyjnej

tekst R.Zwierzchowski listopad 1998 r. 
imię, nazwisko, data, podpis

plany, rysunki R.Zwierzchowski listopad 1998 r. 
imię, nazwisko, data, podpis

zdjęcia fotogr. R.Zwierzchowski październik 1998 r. 
imię, nazwisko, data, podpis

ROSiOSK w Lublinie

miejsce przechowywania negatywów

KARTA PO WYPEŁNIENIU PODLEGA OCHRONIE NA PODSTAWIE PRZEPISÓW PRAWA AUTORSKIEGO

22. Bibliografia

Broszura na otwarcie muzeum, opr. tekstu S. Jednacz, J. Skiba,
Puławy 1987
Inwentaryzacja architektoniczna, opr. M. Ostryńska, K. Grzegor-
czyk, Arch. PSOZ w Lublinie
x. K. Dębiński, Kościół we Włostowicach i Kaplica w Nowo-
Aleksandrii

25. Adnotacje o inspekcjach, informacje o zmianach (daty, imiona i nazwiska wypełniających)

26. Załączniki 1

1. Miejscowość..... Puławy m.	4. Obiekt (nazwa jak w karcie) SZKOŁA GOSPODARSTWA DOMOWEGO p.t. ŚW.ZOFII, p.ELEMENTARNA, ob.Regionalne Muzeum Oświatowe	5. Zawartość wkładki (nazwa materiału uzupełniającego) p.12 - autorzy, historia fotografie
2. Gmina..... lubelskie		
3. Województwo.....		

p.12: W l.1985-87 z inicjatywy władz lokalnych zabytkowy budynek d.szkoły poddano generalnemu remontowi i adaptacji z przeznaczeniem go na Muzeum Oświatowe. Projekt remontu opr.mgr inż.T.Woźniakowski /r.1986/. Otwarcie Muzeum nastąpiło 27.02.1987 r.



Elewacja wsch. /tylna/



Elewacja pn.



Elewacja pd.

Wkładkę założył: R. Zwierzchowski, listopad 1998 r.
(imię, nazwisko, data)

ROŚIOŚK w Lublinie

Miejsce przechowywania negatywów:



Arkada komina w sieni.



Wnętrze sali od pd.



Wnętrze sali od pn.



Tablice pamiątkowe na elewacji wsch.