
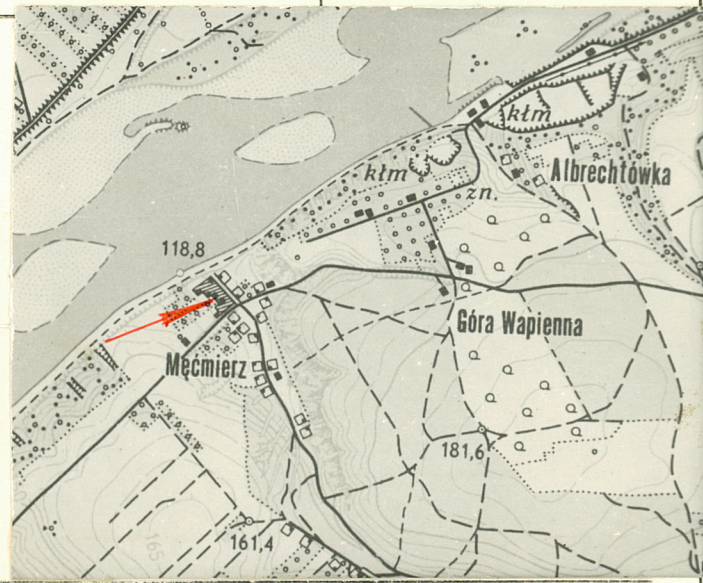
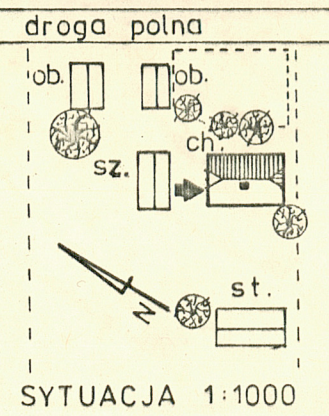

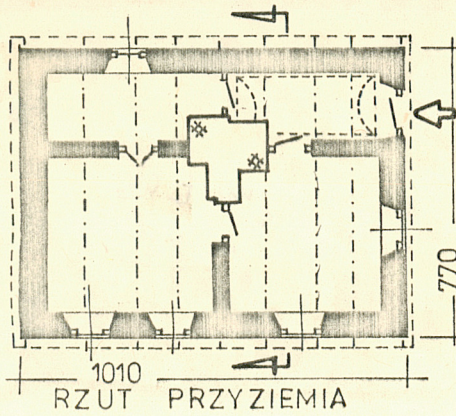


LUBELSKIE

1. Obiekt DOM MIESZKALNY		2. Czas powstania przełom XIX/XX w.	3. Miejscowość KAZIMIERZ DOLNY MIĘĆMIERZ
11. Nr.1			4. Adres Mięćmierz 5 nr hipoteczny
			5. Przynależność administracyjna województwo... lubelskie gmina... Kazimierz Dolny powiat... PUŁAWY
6. Poprzednie nazwy miejscowości Mancimirz 1409; Mancimirz 1409; Mecmierz 1674; Mięćmierz 1787			7. Przynależność administracyjna przed 1.VI.1975 województwo... lubelskie powiat... Puławy
8. Właściciel i jego adres: Anna Materek Mięćmierz 5			9. Użytkownik i jego adres: J.w.
10. Rejestr zabytków			Nr data



autor zdjęć Andrzej Wojciechowski
data wykonania kwiecień 1983 r.
miejsce przechowywania negatywów PDEH PKZ O/Lublin.

12. Autorzy, historia obiektu, określenia stylu.

Dom wybudowali Józef i Bronisława Materek na przełomie XIX/XX w. W okresie międzywojennym był własnością Anieli Kilian, matki ob. właścicielki. Po jej śmierci dom stał się własnością Anny Materek.

Ważniejsze przeróbki:

- poprawiono mury pieca w kuchni i obłożono kaflami
 - ok. 1970 r. pokryto część pn.-zach. dachu papą
 - wymiana okien w pd.-wsch. części budynku.
- Informator: Anna Materek.

13. Opis (sytuacja, materiał i konstrukcja, rzut, bryła, elewacje, dach, wnętrze wyposażenie, instalacje)

Sytuacja: zagroda, w której skład wchodzi w.w. dom mieszkalny, usytuowana po pd.-zach. stronie drogi polnej biegnącej przez wieś, na skarpie wiślanej. Na pd.-zach. od domu drewniana sto-
doła, w kier. pn.-zach. drewniana szopa i dwie obórki z opoki; w pobliżu kilka drzew - orzechy włoskie, kasztanowiec. Przed domem ogród warzywny, otoczony płotem sztachetowym.

Materiał i konstrukcja: dom podpiwniczony zbudowany z opoki łą-
czonej gliną /podmurówka i zrąb z opoki/, gr. muru 65 cm. Okna i drzwi w futrynach z drewna sosnowego.

Plan: na rzucie prostokąta, wąskofrontowa, półtoratraktowa, czteroprzestrzenna z podziałem na sien narożną, dwie izby i kuchnię. Urządzenie ogniowe umieszczone centralnie.

Elewacje: pn.-zach. i pn.-wsch. dwuosiowa, pd.-zach. jedno-
osiowa, pd.-wsch. bez podziałów.

Dach: dwuspadowy, z naczółkami, kryty w połowie papą, w poło-
wie słomą; konstrukcji krokwiowo-belkowej. Szczyty od pn. z okien-
kiem szalowany pionowo niemalowanymi deskami na styk. Szczyt od
pd. szalowany podobnie. Pułap tworzą deski ułożone na belkach
stropowych. Strych dostępny z sieni po drabinie.

Wnętrze i wyposażenie: drzwi do sieni narożnej płycinowe w fut-
rynach, na zawiasach krzyżowych, z zamkiem skrzynkowym; zachowa-
na część podłogi sosnowej, w pozostałej części polepa glinia-
na. Pod sienią piwnica z kamienia ze sklepieniem kolebkowym.
Drzwi do kuchni płycinowe, na zawiasach esowatych. Podłoga z de-
sek sosnowych, ściany i sufit malowane kredą, piec kuchenny
kaflowy z blachami, bez kapy, z piecem ogrzewczym. Pozostałe
pomieszczenia nie zostały udostępnione. Na podstawie opisu
informatroki w kuchni piec z blachami i kapą w izbie piec
ogrzewczy. We wszystkich tych pomieszczeniach podłogi z de-
sek, ściany otynkowane i malowane kredą. Okna w ościeżach
w pn.-zach. części domu dwukwaterowe, 6-szybowe, w części
pd.-wsch. okna dwukwaterowe, dwuszybowe. Chałupa wyposażona
w instalację elektryczną.

14. Kubatura 507 m ³	15. Powierzchnia użytkowa 78 m ²	16. Przeznaczenie pierwotne mieszkalne	17. Użytkowanie obecne mieszkalne
18. Prace budowlane i konserwatorskie, ich przebieg i dokumentacja		19. Stan zachowania (fundamenty, ściany zewnętrzne, ściany wewnętrzne, sklepienia, stropy, konstrukcje dachowe, pokrycie dachu, wyposażenie i instalacje) Ogólny stan budynku średni; spękane i rozsuwające się zach. naroże, niejednolite pokrycie papą i słomą - wpływa pogarszająco na stan więźby dachowej; zniszczona podłoga w sieni, spróchniałe deski szalunku szczytów dachu.	
20. Najpilniejsze postulaty konserwatorskie			

21. Akta archiwalne (rodzaj akt, numer i miejsce przechowywania)

22. Bibliografia

23. Źródła ikonograficzne i fotografie (rodzaj, miejsce przechowywania, sygnatury)

Negatywy w posiadaniu PDEH PKZ O/Lublin.

24. Uwagi różne

Przedsiębiorstwo Państwowe
Pracownia Konserwacji Zabytków
Oddział w Lublinie
Prac. Dokumentacji Etnograficzno-Historycznej
ul. Grodzka 7, tel. 242-91
20-112 LUBLIN
PP PKZ O/Lublin

25. Wypełnił

Tekst i rys.: mgr A. Wojciechowski, maj 1983 r.

26. Sprawdził

27. Załączniki: wkładka nr: 1.

Zweryfikował:

data

4 lipiec 1983

podpis

[signature]

1. Miejscowość	2. Obiekt (nazwa jak w karcie)	3. Zawartość wkładki (nazwa obiektu lub materiału uzupełniającego)
Mięćmierz 5	dom mieszkalny	

1. Widok od Północy / fot. na okładce/



2. Widok od pn.-wsch.



3. Elewacja pn.-wsch.



4. Widok od pd.-wsch.

Wkładkę założył: **A. Wojciechowski**, wrzesień 1983 r.
(imię i nazwisko, data)

Miejsce przechowywania negatywów: **PDEH PKZ o/Lublin**