

33 93
LUBELSKIE

1. Obiekt **4084 SZPITALNY**
KOSCIOŁ FILIALNY p.w. św. Anny

2. Czas powstania
XVII w.

3. Miejscowość
KAZIMIERZ DOLNY

4. Adres **ul. Lubelska**

nr hipoteczny

5. Przynależność administracyjna
lubelskie
województwo
w.m.
gmina

6. Poprzednie nazwy miejscowości
pow. PUŁAWY



7. Przynależność administracyjna
przed 1.VI.1975
lubelskie
województwo
puławski
powiat

8. Właściciel i jego adres
Parafia Rzym. - Kat.
w.m.

9. Użytkownik i jego adres **j.w.**

10. Rejestr zabytków

Nr **388** data **30.01.1968**



B. Tondos
autor zdjęć
data wykonania **1976**
miejsce przechowywania negatywów



zbiór własny

12. Autorzy, historia obiektu, określenia stylu.

Kościół zbudowany w 1649 - 1671. W k. XIX w. wprowadzono wiatrołap przed wejściem. Manierystyczny z cechami tzw. renesansu lubelskiego.

13. Opis (sytuacja, materiał i konstrukcja, rzut, bryła, elewacje, dach, wnętrze wyposażenie, instalacje)

Usytuowany wzdłuż ulicy Lubelskiej, na niewielkim stoku. Orientowany. Otoczony niezbyt starymi drzewami. Murowany, otynkowany, kryty blachą. Na rzucie prostokąta, z wydłużonym prezbiterium, zamkniętym półkoliście. Ściany opięte pilastrami toskańskimi, zwieńczone pełnym belkowaniem. Dachy siodłowe, dwuspadowy z wieżyczką na sygnaturkę i ozdobnymi szczytami nad korpusem kościoła. Nad prezbiterium - siodłowy, opadający półkoliście od wschodu. Szczyty dwukondygnacyjne, podzielone na trzy pola pilastrami zwieńczonymi obeliskami. Poziomy podział tworzy pełne belkowanie, odcinające górną część szczytu w 2/3 wysokości. Na nim oparty pilaster, który w szczycie wschodnim stanowi podstawę wieżyczki na sygnaturkę. Dolną kondygnację szczytu zachodniego wypełniają prostokątne, zamknięte u góry półkoliście blendy. Wieżyczka na sygnaturkę złożona z latarni na rzucie kwadratu, wysmukłej, z niewielkimi otworami, zwieńczonej pełnym belkowaniem i banią z krzyżem. Wejście w elewacji zachodniej przez portal drewniany, prostokątny z zastrzałami w górnych narożach, tworzącymi półkolistą arkadę. Łączy nabijane ćwieki. Wzdłuż otworu podwójna linia drobnego, geometrycznego ornamentu. Drzwi dwuskrzydłowe. Wewnątrz sklepienie kolebkowe z lunetami, nad prezbiterium sklepienie krzyżowe. W prezbiterium ołtarz główny odcina pomieszczenie znajdujące się w absydzie. Na ścianie pn. prezbiterium napis dotyczący konsekracji kościoła z datą 1671. Nad ołtarzem, w głębi półkolista nisza ze sceną Ostatniej Wieczerzy, na jej łuku girlandy kwiatowe. Ołtarz główny pw. św. Anny Samotrzeciej, architektoniczny, XVII w. Krzyż na tarczy, ambona - XVII w. Ołtarze boczne XVIII w. Na sklepieniu dekoracja okuciowa. Okna prostokątne, zamknięte przewlekany kratami.



14. Kubatura	15. Powierzchnia użytkowa	16. Przeznaczenie pierwotne	17. Użytkowanie obecne
ok. 2400 m ³	ok. 300 m ²	kościół filialny	
18. Prace budowlane i konserwatorskie, ich przebieg i dokumentacja		19. Stan zachowania (fundamenty, ściany zewnętrzne, ściany wewnętrzne, sklepienia, stropy, konstrukcje dachowe, pokrycie dachu, wyposażenie i instalacje)	
		Obiekt w trakcie konserwacji.	
20. Najpilniejsze postulaty konserwatorskie			

21. Akta archiwalne (rodzaj akt, numer i miejsce przechowywania)

22. Bibliografia


23. Źródła ikonograficzne i fotografie (rodzaj, miejsce przechowywania, sygnatury)

24. Uwagi różne

25. Wypełnił 10. VIII. 1977.
mgr Barbara Tondos

26. Sprawdził

1. Miejscowość... <u>KAZIMIERZ DOLNY</u>	4. Obiekt (nazwa jak w karcie)	3. Zawartość wkładki (nazwa materiału uzupełniającego)
2. Gmina... <u>Kazimierz Dolny</u>	<u>Kościół filialny p. św. Anny</u>	<u>fotografie</u>
3. Województwo... <u>Lubelskie</u>		



Kazimierz D., Okno prezbiterium (od str. pd) kościoła
św. Anny



Kazimierz D., zadarzenie wejścia gł.
do kościoła.

Wkładkę założył: Anna Frąckiewicz 9.VII.2007
(imię, nazwisko, data)

Miejsce przechowywania negatywów: WUOZ (cyfr.)



Kazimierz D., nagrobek przy kościele Św. Anny (od strony pd)
Neg. P1010099



Kazimierz D., nagrobek przy kościele Św. Anny (od strony pd) - płyta
Neg. P1010100