

1. Obiekt

Cukrownia "Żnin" - MAGAZYN TECHNICZNY / SZOPA/ /12/

660/10

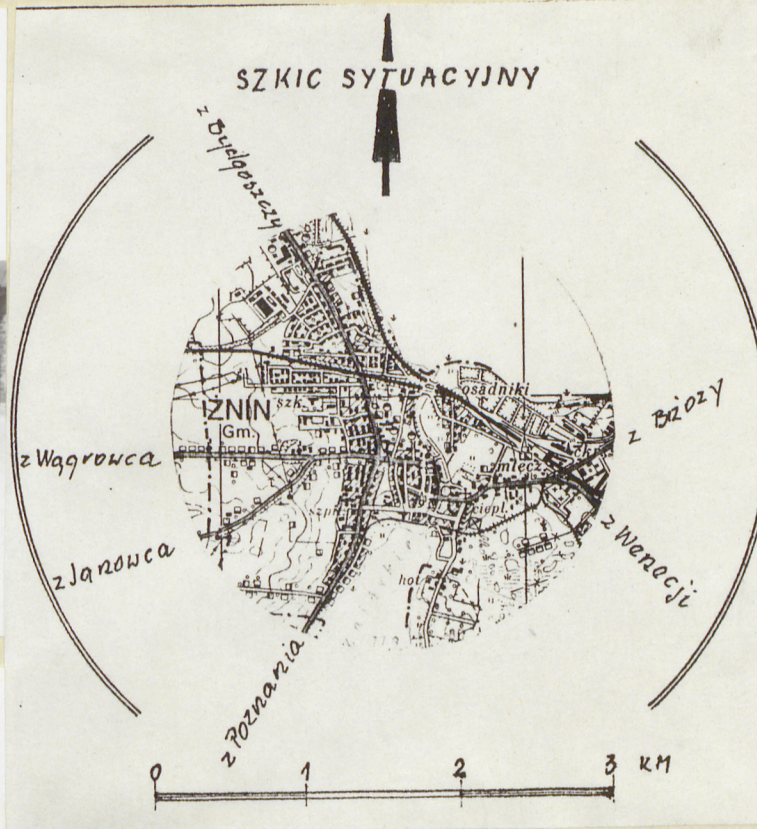
2. Czas powstania

1898r

3. Miejscowość

Ż N I N

11. Zdjęcia, plan sytuacyjny, rzuty



4. Adres

Klemensa Janickiego 1

nr hipoteczny Żnin T. IV K. 276

5. Przynależność administracyjna

województwo bydgoskie

gmina i pow. Żnin

6. Poprzednie nazwy miejscowości

Żnejn, Żnejna, Żnejna, Żnejn.
Snejna, Żnijena, Snena, Żnina.
Żzyn, Żnin, ~~Dietfurt~~
Dietfurt

7. Przynależność administracyjna
przed 1.VI.1975 r.

województwo bydgoskie

powiat Żnin

8. Właściciel i jego adres

Cukrownie Bydgoskie P.P.
Inowrocław
ul. Narutowicza 5


9. Użytkownik i jego adres

Cukrownie Bydgoskie P.P.
w Inowrocławiu
Cukrownia "Żnin"
Żnin ul. Kl. Janickiego 1

10. Rejestr zabytków

Nr data

0 1 2 3 4 5 6 7 8 9 10 M



RZUT PRZYZIEMIA 1:200

12. Autorzy, historia obiektu, określenia stylu.

Obiekt ten zbudowany został przez Spółkę z ograniczoną poręką z przeznaczeniem na składowanie nawozów sztucznych. Obecnie obiekt służy jako pomieszczenie magazynu technicznego. Użytkownikiem obiektu jest Cukrownia "Żnin".

Właścicielem natomiast do roku 1967 była Dyrekcja Okręgu Pomorskiego w Toruniu ul. Kraszewskiego 40. W latach 1967 - 75 Cukrownie kujawskie P.P. Toruń ul. Kraszewskiego 40 a od r. 1975 podlega Przedsiębiorstwu Cukrowni Bydgoskie w Inowrocławiu ul. Narutowicza 5. Styl budowy - stodoła z wykonaniem ścian osłonowych z cegły dziurawki.

13. Opis (sytuacja, materiał i konstrukcja, rzut, bryła, elewacje, dach, wnętrze, wyposażenie, instalacje)

Obiekt usytuowany jest w północno - wschodniej zabudowanej części terenu Cukrowni przy drodze łączącej drogę główną z placem buraczanym. Ośią podłużną skierowany w kierunku północny zachód - południowy wschód. Ściana podłużna północno - zachodnia przylega do ogródków działkowych. Z drugiej strony równolegle w odległości 5m zlokalizowana jest szopa Nr 13.
Konstrukcja budynku:

- | | |
|-------------------------|---|
| - <u>ściany</u> | - spełniają rolę ścian osłonowych z cegły dziurawki nietynkowanej |
| - <u>więźba dachowa</u> | - ramownica trzynawowa z podwójnymi słupami zewnętrznymi - dwuspadowa. Ramownica składa się z 4 słupów/ z których zewnętrzne są podwójne/ - pary kleszczy górnych i dwóch par kleszczy dolnych i 2 par mieczy w płaszczyźnie ramownicy. Odległość poszczególnych ramownic wynosi 5 m. |
| - <u>pokrycie dachu</u> | - 3 x papa na lepiku na podkładzie z desek gr.25mm |
| - <u>posadzki</u> | - cementowe zatarte na gładko. W środkowej nawie utwardzenie z płyt betonowych typu MON |
| - <u>wrota</u> | - drewniane, deskowe, dwuskrzydłowe, rozsuwane |
| - <u>okna</u> | - krosnowe, dwukwaterowe |

Obiekt zbudowany jest w rzucie prostokąta w układzie trzynawowym. w którym nawa środkowa jest nawą komunikacyjną, a nawy boczne powierzchniami składowymi magazynu.

Bryła zwarta typu magazynowego - jednokondygnacyjna, dach dwuspadowy z wysuniętymi okapami.

Elewacja frontowa jest elewacją szczytową z bramą wjazdową, usytuowana przy drodze od strony południowo - wschodniej. Elewacja prosta bez elementów dekoracyjnych. Pozostałe elewacje także proste.

Wnętrze to jedno pomieszczenie magazynowe.

W magazynie tym występuje jedynie instalacja odgromowa.

14. Kubatura

2155 m³

15. Powierzchnia użytkowa

579.2 m²

16. Przeznaczenie pierwotne

Magazyn nawozów sztucznych

17. Użytkowanie obecne

Magazyn techniczny

18. Prace budowlane i konserwatorskie, ich przebieg i dokumentacja

Magazyn - szopa po wybudowaniu posiadał ściany osłonowe z desek. W roku 1956 zamieniono deskowania na ścianę osłonową z cegły dziurawki poprzecznej.

Prace wykonały brygady własne Cukrowni.

19. Stan zachowania (fundamenty, ściany zewnętrzne, ściany wewnętrzne, sklepienia, stropy, konstrukcje dachowe, pokrycie dachu, wyposażenie i instalacje)

Stan zachowania ścian osłonowych dobry. nie wykazuje rys ani pęknięć co wskazuje na stabilność fundamentu. Konstrukcja dachowa i pokrycie - stan techniczny dobry. Stan techniczny instalacji odgromowej dobry.

20. Najpilniejsze postulaty konserwatorskie

21. Akta archiwalne (rodzaj akt, numer i miejsce przechowywania)

W Biurze technicznym Cukrowni znajduje się
w szczątkowej ilości dokumentacja weryfikacyjna
opracowana w 1948 przez architekta Józefa Alwina.

22. Bibliografia

23. Źródła ikonograficzne i fotografie (rodzaj, miejsce przechowywania, sygnatury)

24. Uwagi różne

25. Wypełnił

Juliusz Witkowski

imię i nazwisko

data VII/ 1987r

26. Sprawdził

imię i nazwisko

data

27. Załączniki

Wkładki - 1

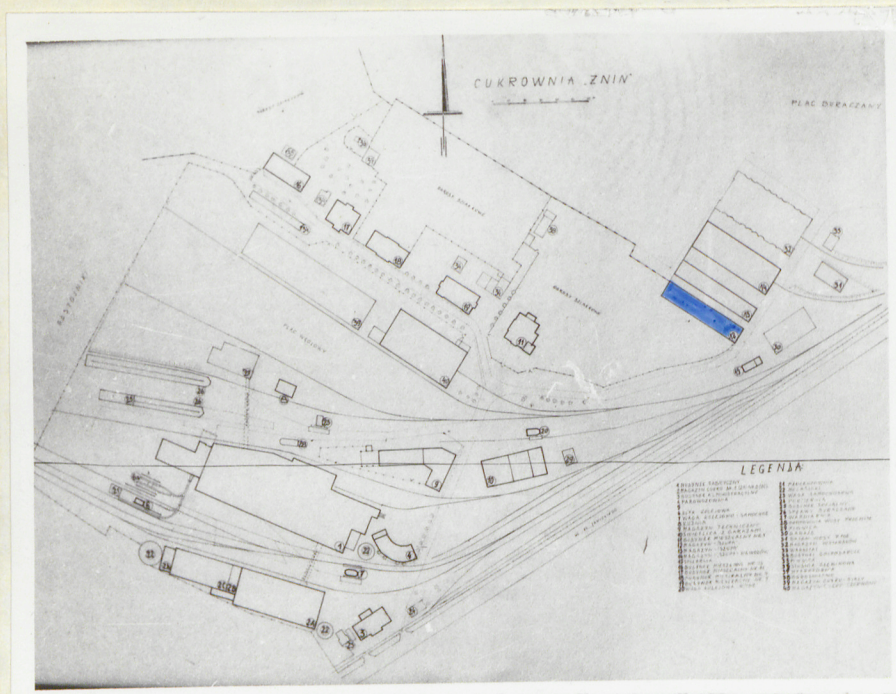
Ż N I N

Cukrownia " Żnin "

Zdjęcia

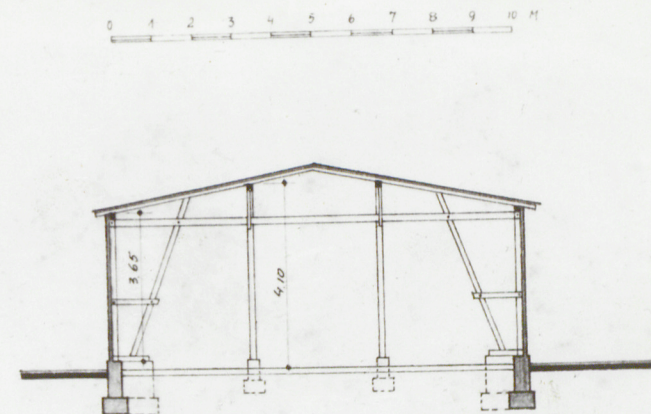
ZALĄCZNIKI 1

SZOPA /12/ MAGAZYN TECHNICZNY



1.

2.



PRZIKRÓJ POPRZECZNY 1:100

- 1/ Plan sytuacyjny
- 2/ Przekrój poprzeczny
- 3/ Elewacja szczytowa południowa z widoczną elewacją wschodnią

3.

Kartę założył: Juliusz Witkowski VII/1987r
Miejsce przechowywania negatywów: -.....

