

1. Obiekt

444/2 Kaplica p.w. Najświętszej Marii Panny Niepokalanie
Poczętej

2. Czas powstania

1846 r.

3. Miejscowość

TUREW

11. Zdjęcia, plan sytuacyjny, rzuty



4. Adres

Turew

nr hipoteczny

5. Przynależność administracyjna

województwo

pow. KOŚCIAŃSKI

gmina

6. Poprzednie nazwy miejscowości

7. Przynależność administracyjna
przed 1.VI.1975

województwo

powiat

8. Właściciel i jego adres

Parafia rzymsko-katolicka
Wyskoć

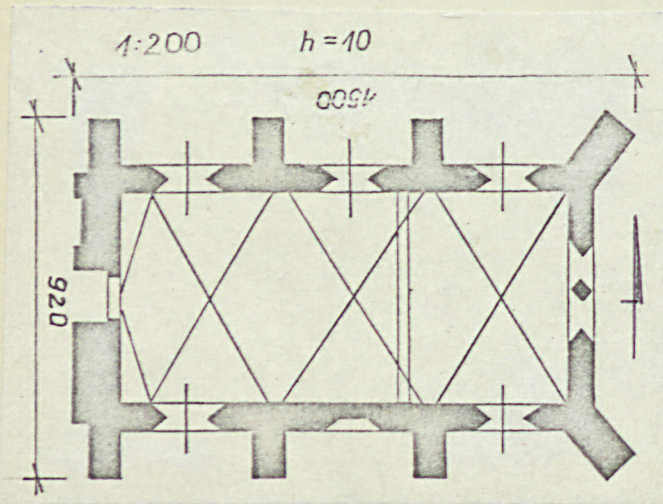
9. Użytkownik i jego adres

J.W.

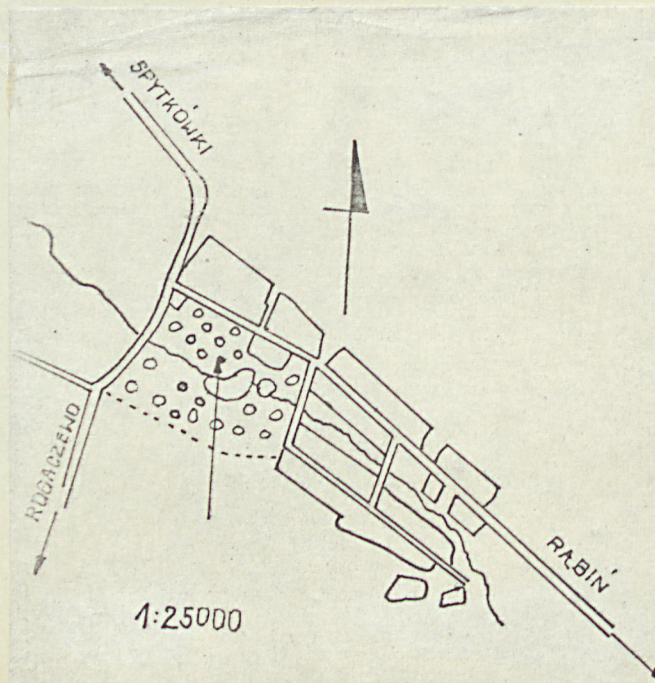
10. Rejestr zabytków

Nr Kł. III - 885/11/65 data 21.01.1965 r.

poz. 192/24 A



autor zdjęć I. Folaron
data wykonania 10. 1979 r.
miejsce przechowywania negatywów



12. Autorzy, historia obiektu, określenia stylu.

Powstanie kaplicy łączy się bezpośrednio z przebudową pałacu w stylu neogotyckim zapoczątkowaną przez Dezyderego Chłapowskiego w latach 20-tych XIX w. Kaplicę wzniesiono w 1846 roku dobudowując ją do wsch. elewacji pałacu. Pierwotnie połączona z pałacem korytarzem w II kondygnacji dobudówki wsch. W latach 60-tych XX w. istniejące sklepienia krzyżowe zasłonięto wprowadzając strop na belkach.

13. Opis (sytuacja, materiał i konstrukcja, rzut, bryła, elewacje, dach, wnętrze wyposażenie, instalacje)

Kaplica usytuowana na wsch. od pałacu /elewacje połączone przejściem wspartym na arkadzie koszowej/, od pn. wsch. i pd. otoczona parkiem. Orientowana.

Zbudowana na kamiennym cokole, o ścianach z cegły; z drewnianym stropem na belkach i więźbą dachową krokwiowo-jętkową; z dachem 2-spadowym pokrytym dachówką mlich-mniszka.

Założona na planie prostokąta, salowa.

Bryłę tworzy oszkarpowany prostopadłościan z dachem o około $\frac{1}{2}$ wysokości korpusu.

Wnętrze otynkowane stanowi salę przykrytą stropem z podwyższoną częścią ołtarzową oświetloną przez 6 okien. We wsch. jej części: neogotycki, drewniany /dębowy/ ołtarz ze środkowym paneau w kształcie oślego grzbietu; w części zach: drewniana empora organowa wsparta na 4 drewnianych, kwadratowych słupach, dekorowana przepłatającymi się ostrołukami.

Elewacja pn. i pd. rozwiązane identycznie / pn. 3-osiowa, pd. 2-osiowa i z 1 wnęką/ o wysokich oknach rozglifionych, ostrołukowych, z witrażami na $\frac{2}{3}$ wysokości /rozety/ i z trzema dwuuskokowymi szkarpami.

Elewacja zach. z arkadowym wejściem i z wnęką od pn. odcinkową, w której figurka Matki Boskiej.

Elewacja wsch. z wysokim rozglifionym, ostrołukowym, wielodzielnym oknem witrażowym na osi oraz z dwoma dwuuskokowymi szkarpami w narożach. Obie te elewacje posiadają szczyty wysunięte poza kalenicę dachu z dekoracją z ostrołukowych blend/ w szczycie wsch. w zwieńczeniu krzyż, pod nim mały dzwon/.

Wszystkie elewacje obiega fryz schodkowy.

14. Kubatura 650 m ³	15. Powierzchnia użytkowa 65 m ²	16. Przeznaczenie pierwotne sakralne	17. Użytkowanie obecne sakralne
18. Prace budowlane i konserwatorskie, ich przebieg i dokumentacja		19. Stan zachowania (fundamenty, ściany zewnętrzne, ściany wewnętrzne, sklepienia, stropy, konstrukcje dachowe, pokrycie dachu, wyposażenie i instalacje) Dobry	
20. Najpilniejsze postulaty konserwatorskie			

21. Akta archiwalne (rodzaj akt, numer i miejsce przechowywania)

22. Bibliografia

E.Kręglewska-Foksowicz, Pałac w Turwi. PKZ Poznań
P.Skubiszewski, Katalog zabytków sztuki powiatu kościań-
skiego. Maszynopis. 1953
F.Jaškowiak, Województwo poznańskie. Przewodnik. W-wa 1967

23. Źródła ikonograficzne i fotografie (rodzaj, miejsce przechowywania, sygnatury)

24. Uwagi różne

25. Wypełnił

mgr I.Folaron

mgr W.Panek

mgr T.Wujewski

26. Sprawdził

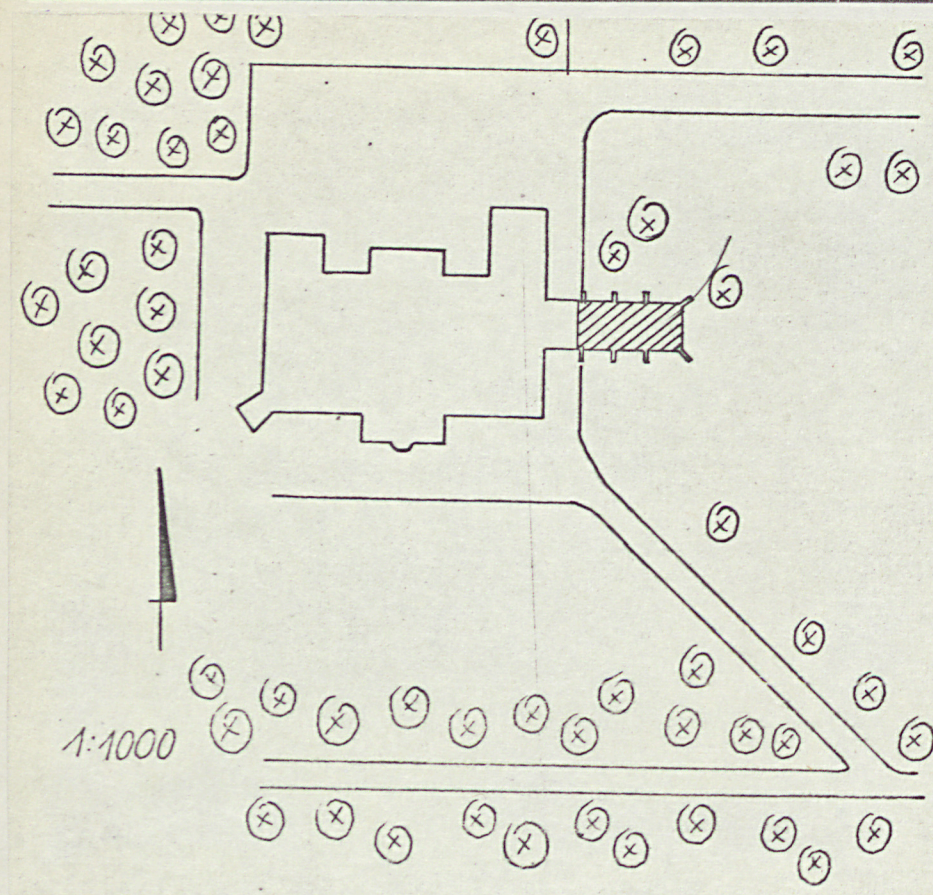
1. Miejscowość

TUREW

2. Obiekt (nazwa jak w karcie)

Kaplica p.w. NMP Niepokalanie
Poczętej

3. Zawartość wkladki (nazwa obiektu lub materialu uzupełniajacego)

plan sytuacyjny
z 20.05.1965 r.

Wkładkę założył: mgr I. Folaron, mgr W. Panek, mgr T. Wujewski
(imię, nazwisko, data)

Miejsce przechowywania negatywów: 32AK

Jedn. Wyd. Akcyd. Olsztyn zam. 1299/S/78
GZGraf. XP. Ostróda zam. 1440 z. 29000

Wzbr OBZ 1978 r.