

1. Obiekt

Budynek mieszkalny - chałupa

2. Czas powstania
pierwsze lata
XX wieku

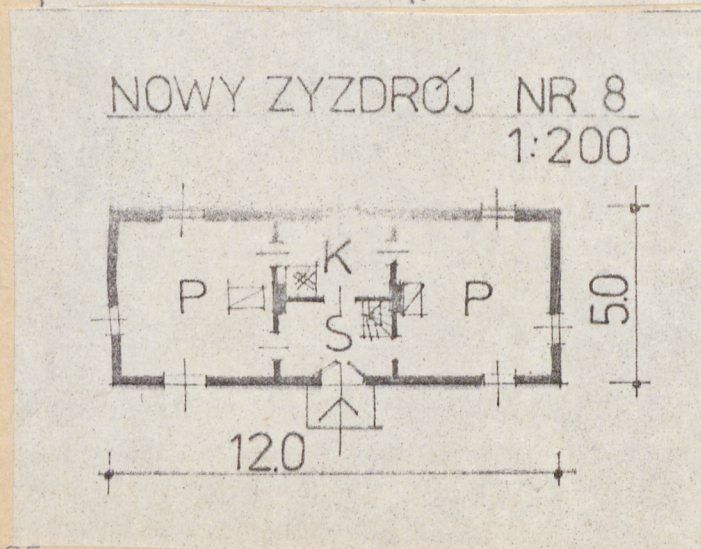
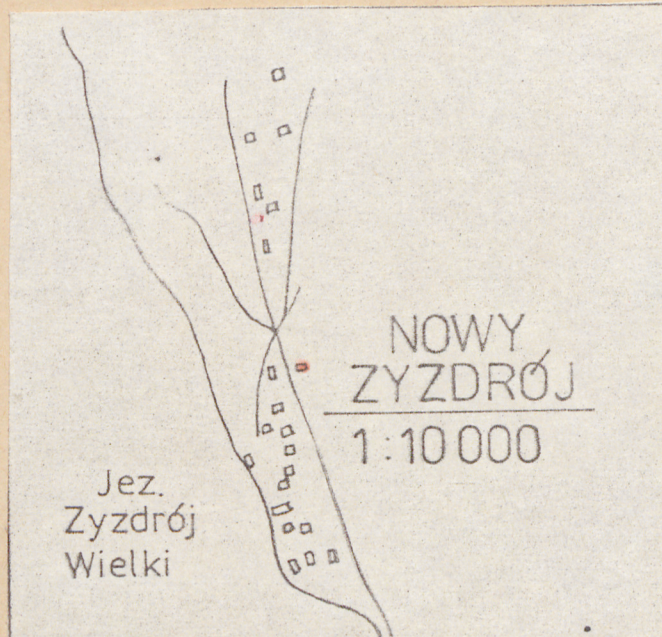
3. Miejscowość

NOWY ZYZDRÓJ

11. Zdjęcia, plan sytuacyjny, rzuty



autor zdjęć
data wykonania
miejsce przechowywania negatywów



4. Adres

Nowy zyzdrój nr.8

nr hipoteczny

5. Przynależność administracyjna

województwo olsztyńskie

gmina Piecki

6. Poprzednie nazwy miejscowości

Neusixdroi, Neu-Sysdroy

7. Przynależność administracyjna przed 1 VI 1975

województwo olsztyńskie

gmina Mrągowo

8. Właściciel i jego adres

Ośrodek Sportu i Rekreacji
w Mrągowie

9. Użytkownik i jego adres

J.W.

10. Rejestr zabytków

Nr data

12. Autorzy, historia obiektu, określenia stylu.

Chałupa zbudowana w pierwszych latach XX wieku. Autor budowy nieznany.

Do 1975 roku chałupa była w prywatnym posiadaniu. Później została przekazana przez Getrudę Chmielewską, znaną na Skarb Państwa. Obecnie zostaje przekazana na własność Ośrodka Sportu i Rekreacji w Mrągowie.

13. Opis (sytuacja, materiał i konstrukcja, rzut, bryła, elewacje, dach, wnętrze wyposażenie, instalacje)

Zagroda położona w środku wsi przy nieutwardzonej drodze. Z zagrody wydzielono chałupę, usytuowaną szczytowo, ogrodzona siatką.

Chałupa zbudowana na niskim, kamiennym, otynkowanym cokole. Ściany konstrukcji zrębowej, oszalowane pionowo deskami i obite listwami. Podobnie oba szczyty. Wieżba dachowa krokwiowo-jetkowa, dwa proste kominy. Dach kryty eternitem, kalenica blachą.

Założona na planie prostokąta, trójdzielna, dwutraktowa, z sienią i kuchnią na krótszej osi, po każdej stronie po jednej dużej izbie. Na strych schody drabiniaste z sieni. Ściany otynkowane, podłogi drewniane przykryte płytami, stropy z belek fazowanych, pola między nimi tynkowane, od góry ocieplone polepą z gliny.

Wejście do chałupy znajduje się w ścianie wzdłużnej od podwórza, pomiędzy dwoma oknami. Drzwi dwuskrzydłowe, ramowo-płycinowe, górą przeszkłone. W drugiej ścianie wzdłużnej trzy okna, w ścianach szczytowych po jednym oknie i w szczytach po jednym małym. Wszystkie okna w opaskach, ościeżnicowe, stolarka nowa, czterokwaterowa. Szczyty odeskowane pionowo i oblistwowane, dołem deski zakończone półokrągło, podobnie wycięta deska okapowa.

System ogniowy: kuchnia kaflowa z okapem i piec.

Instalacja elektryczna.

14. Kubatura 210 m ³	15. Powierzchnia użytkowa 60 m ²	16. Przeznaczenie pierwotne mieszkalne	17. Użytkowanie obecne mieszkalne
18. Prace budowlane i konserwatorskie, ich przebieg i dokumentacja 1938 r - doprowadzenie elektryczności 1975 r - przykrycie podłogi płytą, położenie eternitu na dachu.		19. Stan zachowania (fundamenty, ściany zewnętrzne, ściany wewnętrzne, sklepienia, stropy, konstrukcje dachowe, pokrycie dachu, wyposażenie i instalacje) Stan techniczny mierny. Drewno zaatakowane przez owady. Zniszczone podłogi, belki więźby częściowo zmuszane, podrywana blacha na kalenicy.	
20. Najpilniejsze postulaty konserwatorskie			

21. Akta archiwalne (rodzaj akt, numer i miejsce przechowywania)

22. Bibliografia

23. Źródła ikonograficzne (rodzaj, miejsce przechowywania, sygnatury)

24. Uwagi różne

25. Wypełnił

mgr Sława Rudowska
mgr Maria Przytocka
PKZ-Olsztyn

26. Sprawdził

27. Załączniki

Jedna wkładka do karty ewidencyjnej.

1. Miejscowość

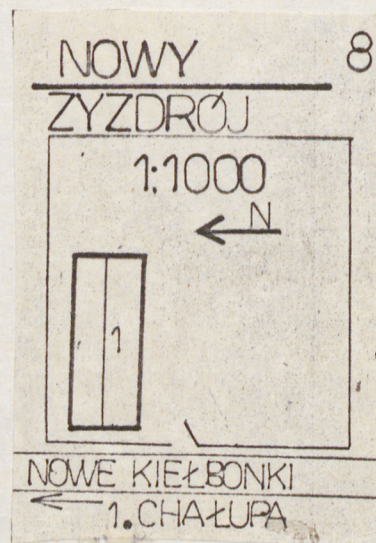
Nowy Zyzdrój 8

2. Obiekt (nazwa jak w karcie)

chałupa

3. Zawartość wkładki (nazwa obiektu lub materiału uzupełniającego)

przekrój, sytuacja - rzut.



Wkładkę założył: mgr Maria Przytocka

(imię, nazwisko, data)

Miejsce przechowywania negatywów: arch.fot.PKZ-Olsztyn nr.neg8287,8288

Jedn. Wyd. Akcyd. Olsztyn zam. 1299/S/78
Graf. ZP. Ostróda zam. 1040 n. 20000

Wzór ODZ 1978 r.