

1. Obiekt

KAPLICA EWANGELICKA, OBECNIE ZAKRYSZIA KOSCIOLA P.W.  
WSZYSTKICH ŚWIĘTYCH

2. Czas powstania

ok. 1905 - 1912

3. Miejscowość

ELBLĄG

4. Adres

82 – 300 ELBLĄG  
ul Agrikola 11/13  
działki nr -

5. Przynależność administracyjna

województwo warmińsko-mazurskie  
gmina Elbląg  
powiat Elbląg

6. Poprzednie nazwy miejscowości

ELBING  
BERGSTRASSE

7. Przynależność administracyjna  
1 VI 1975

województwo gdańskie  
powiat Elbląg

przed 1.01.1999 woj. elbląskie

8. Właściciel i jego adres

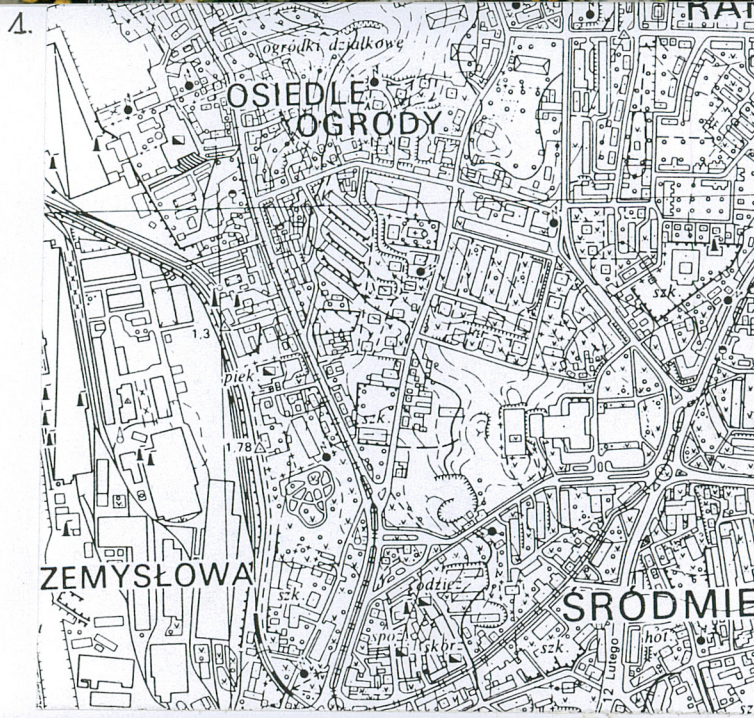
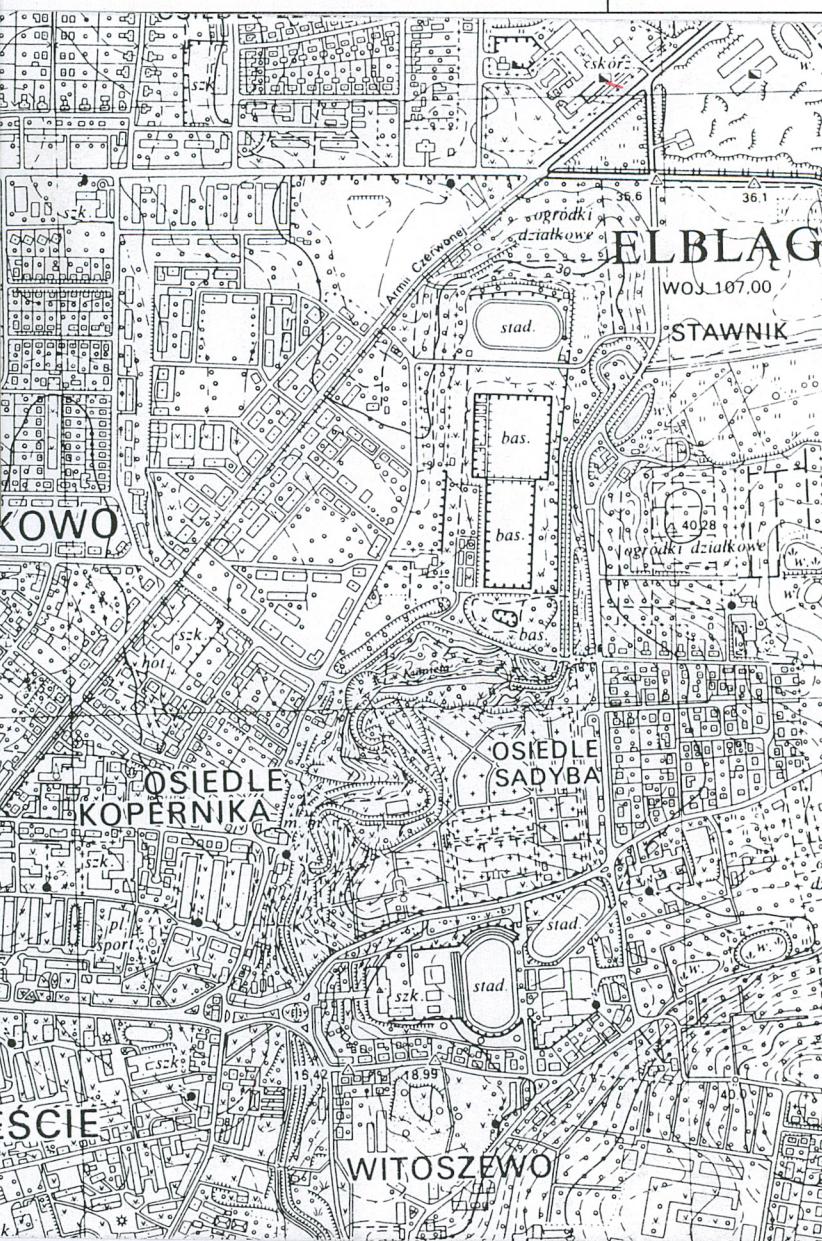
Parafia Rzym. – Kat. p.w. Wszystkich  
Świątych, 82 – 300 Elbląg  
Ul. Agrikola 7

9. użytkownik

j.w.

10. Rejestr zabytków

Nr rej





## 12. Autorzy, historia obiektu, określenie stylu

Do poł. XIX w. teren obecnego cmentarza przy ulicy Agrikola położony był poza terenem miasta, przy drodze do Bażantarni, Rozwój miasta w 2 połowie XIX wieku i wzrost liczby ludności spowodował konieczność założenia nowych cmentarzy. Cmentarz ewangelickiej parafii p.w. Św. Anny był już zapełniony; w związku z czym zakupiono w latach 90 - tych XIX w. teren położony poza terenem miasta, przy drodze do Bażantarni. W pobliżu także teren pod cmentarz zakupiła parafia katolicka Św. Mikołaja a także gmina mennonitów. Zakładając cmentarz przystąpiono do wznoszenia związanych z pochówkiem obiektów - kaplicy ( I ), budynku administracyjnego (II). Od strony ulicy Agrikola ( Bergstrasse) cmentarz odgradzał żeliwny parkan rozpięty na metalowym murku z bramą; Po 1945 roku cmentarz i kaplica została przejęta przez parafię katolicką Św. Mikołaja; w latach 1975 - 82 od pld. do kaplicy dobudowano znacznie większy , dwupoziomowy kościół p.w. Wszystkich Świętych; kaplica i budynek administracyjny neogotyckie, brama klasycystyczna. Budowniczy nieznany;

## 13. Opis (sytuacja, materiał i konstrukcja, rzut, bryła, elewacja, wnętrze, wyposażenie, instalacje)

### USYTUOWANIE:

budynek kaplicy usytuowany w wydzielonej , kościelnej kwaterze cmentarza, otoczonej siatkowym ogrodzeniem, zwrócony dawnym prezbiterium w kierunku płn. od pld. przylega doń nowy kościół p.w. Wszystkich Świętych.

### MATERIAŁ:

**fundamenty:** ceglane;

**ściany nośne:** ceglane, ułożone w wążku krzyżkowym, z cementowym fugowaniem, gzyms cokołu obetonowany; wewnątrz otynkowane;

**stropy-** drewniane z podsufitką;

**więźba dachowa;** niedostępna;

**pokrycie dachu;** eternit;

**posadzki:** płytki ceramiczne;

**schody:** brak;

**okna,** metalowe, wielopolowe,

**drzwi;** wejściowe deskowe na szponach i zawiasach pasowych z kutą dekoracją w postaci cęgów tworzących dwa romby z liliami na rogach, ze współczesnymi zamkami wpuszczonymi, z zewnętrzną kratą; wewnątrz współczesne oraz współczesna krata;

### PLAN

kaplica wzniesiona na planie prostokąta, jednonawowa, z wydzieloną, mniejszą, prostokątną zakrystią przy ścianie płn., od wsch. i zach. pośrodku prostokątne pomieszczenia kruchty i magazynku.

### BRYŁA

jednokodygnacyjowa, na cokole, z prostopadłymi dwustopniowymi szkarpami na narożach przystawionych do narożnych lizen; nakryta dachem dwuspadowym ujętym w wysokie, trójkątne szczyty zwieńczone latarniami o dwuspadowych, krzyżujących się daszkach z wysokim daszkiem namiotowym, ośmiopółaciowym zwieńczonym kwiatonem; zakrystia niższa, nakryta dachem dwuspadowym, kruchty niższe od zakrystii nakryte dachami dwuspadowymi, prostopadłymi do korpusu kaplicy.

### WNĘTRZE

salowe

### ELEWACJE

na cokole oddzielonym betonowym gzymsem, zwieńczone gzymsem kostkowym, otynkowane;

**elewacja wsch. i zach..** ujęte prostopadłymi, dwustopniowymi szkarpami na skraju , 8 - osiowe, z 4 - osiową kruchtą opiętą 3 lizenami; na 2 skrajnych osiach szerokie ostrołukowe okna, w kruchcie zwiększające się ku środkowi okna szczelinowe, dwupoziomowa; elewacja kruchty zwieńczona trójkątnym szczytem z masywnymi sterczynami o dwuspadowych daszkach na przedłużeniu narożnych



<p>14. Kubatura</p> <p>740 m<sup>3</sup></p>	<p>15. Powierzchnia użytkowa</p> <p>98,7 m<sup>2</sup></p>	<p>16. Przeznaczenie pierwotne</p> <p>kaplica cmentarna</p>	<p>17. Użytkowanie obecne</p> <p>zakrystia kościoła p.w. Wszystkich Świętych</p>
<p>18. Prace budowlane i konserwatorskie, ich przebieg i dokumentacja</p> <p>remonty bieżące, w latach 1975 – 82 dobudowanie nowego kościoła zmiana pokrycia dachowego</p>		<p>19. Stan zachowania (fundamenty, ściany zewnętrzne, ściany wewnętrzne, sklepienia, stropy, konstrukcje dachowe, pokrycie dachu, wyposażenie i instalacje)</p> <p>Zadowolający</p> <p>20. Najpilniejsze postulaty konserwatorskie</p> <p>nie wymaga interwencji konserwatora</p>	

21. Akta archiwalne (rodzaj akt, numer i miejsce przechowania) –

-----

24. Uwagi różne –

-----

25. Opracował

tekst

**J Domino, 2000r.**

imię, nazwisko, data, podpis

plany, rysunki

**J. Domino, 2000r.**

imię, nazwisko, data, podpis

zdjęcia fotograf.

**J. Domino, 2000r..**

imię, nazwisko, data, podpis

miejsce przechowania negatywów

Karta po wypełnieniu podlega ochronie na podstawie przepisów prawa autorskiego

22. Bibliografia:

26. Adnotacje o inspekcjach, informacje o zmianach (daty, imiona i nazwiska wypełniających)

23. Źródła ikonograficzne i fotograficzne (rodzaj, miejsca przechowania, sygnatury) -

----

26. Załączniki

Wkładka do karty ewidencyjnej zabytków architektury i budownictwa. Załącznik nr 1 -



1. Miejscowość ELBLĄG UL. AGRIKOLA 11/13	2. Obiekt (nazwa jak w karcie) D. KAPLICA EWANGELICKA	3. Zawartość wkładki (nazwa obiektu lub materiału uzupełniające) opis, zdjęcia, plany
--	--	--

## p.13. opis, c.d.

## WNĘTRZE

Salowe

## ELEWACJE

na cokole oddzielnym betonowym gzymsem, zwieńczone gzymsem kostkowym, otynkowane

**elewacja wsch. i zach.** ujęte prostopadłymi, dwustopniowymi szkarpami na skraju, 8 - osiowe, z 4 - osiową kruchłą opiętą 3 lizenami; na 2 skrajnych osiach szerokie ostrołukowe okna, w kruchcie zwiększające się ku środkowi okna szczelinowe, dwupoziomowa; elewacja kruchty zwieńczona trójkątnym szczytem z masywnymi sterczynami o dwuspadowych daszkach na przedłużeniu narożnych lizen, pośrodku masywna forma sterczyny ujęta ceglanymi spływami, nakryta pulpitemową płytą, z płyciną w formie krzyża; ściana zakrystii o dwóch oknach szczelinowych, ujęta lizenami, zwieńczona gzymsem kostkowym, oraz dwupłintowym, ceglanym;

**elewacja pln.** nawa ujęta prostopadłymi, dwustopniowymi szkarpami przylegającymi do lizen, na ich przedłużeniu ujmują szczyt latarnie o szczelinowych płycinach, nakryte dwuspadowymi daszkami o krzyżujących się kalenicach; powierzchnia ścian wzmocniona lizenami łączącymi się z pasem muru biegnącym wzdłuż krawędzi szczytu, pośrodku, pomiędzy parą lizen ostrołukowe okno, nad nim latarnia; elewacja zakrystii z parą ostrołukowych, otynkowanych blend, powyżej otynkowana, okrągła płycina.

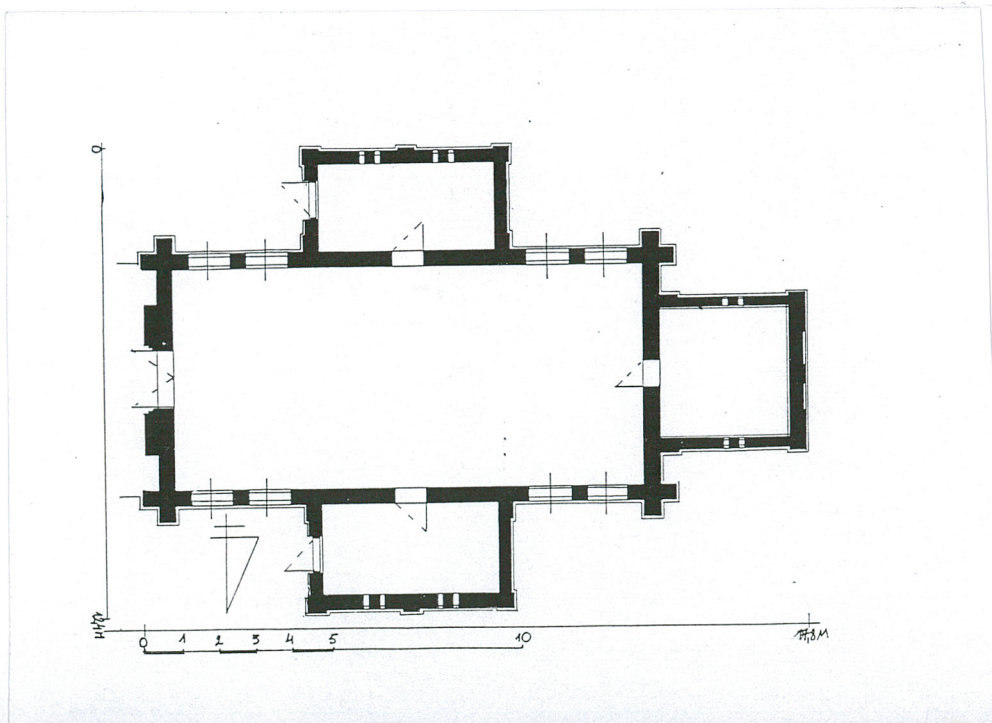
## WYPOSAŻENIE

nie związane z pierwotnym wystrojem

## INSTALACJE

Elektryczna

Wkładkę założył: J. Domino, 2000 r.  
Miejsce przechowywania negatywów:







4.



5.





1. Miejscowość

ELBLĄG

2. Obiekt (nazwa jak w karcie)

D. KAPLICA EWANGELICKA

3. Zawartość wkładki (nazwa obiektu lub materiału uzupełniającego)

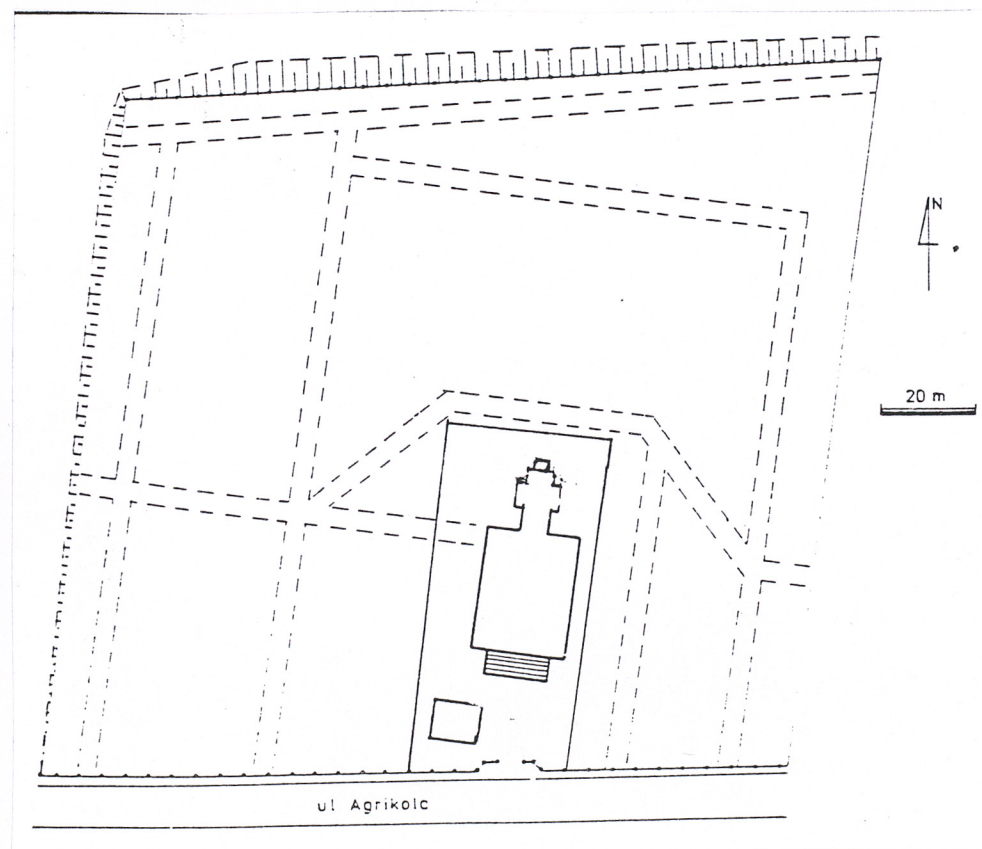
zdjęcia, plany,



4



5

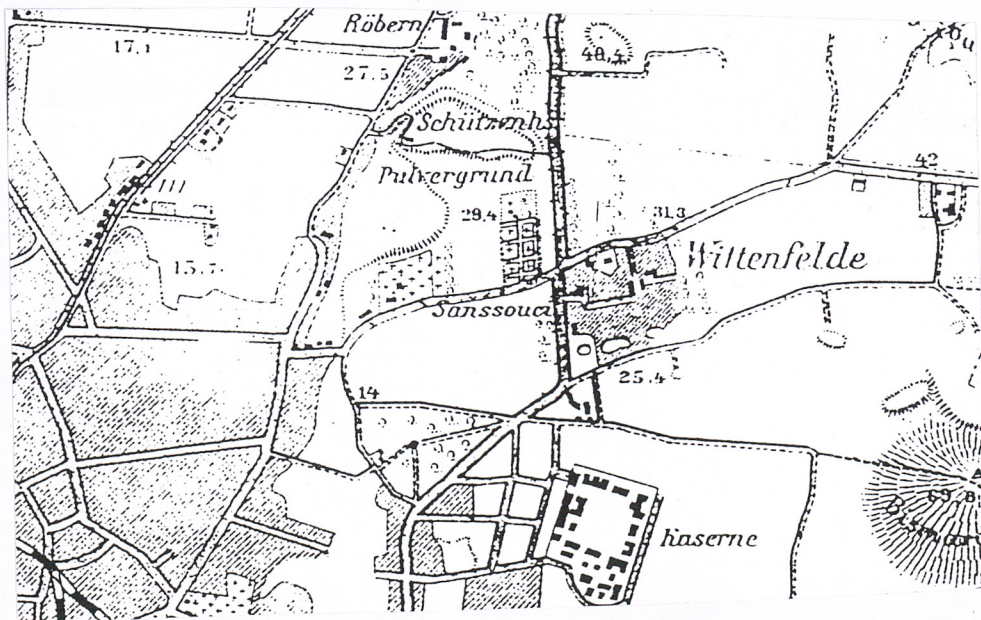






6 7

8



#### spis ilustracji

1. widok od strony ptn. - wsch.
2. widok od strony ptn.
3. widok od strony wsch.
4. elewacja wsch.
5. elewacja zach.
6. fragment elewacji wsch.
7. drzwi;
8. ściana ptn.
9. wejście do kruchty zach.
10. sterczyna
11. szczyt pld.
12. cokół;
13. okna;
14. sterczyna



1. Miejscowość	2. Obiekt (nazwa jak w karcie)	3. Zawartość wkładki (nazwa obiektu lub materiału uzupełniające)
ELBLĄG	DAWNA KAPLICA EWANGELICKA	, zdjęcia, plany



9



10



11

Wkładkę założył: J. Domino, październik 2000 r.  
Miejsce przechowywania negatywów:



