

A B C D E F G H I J K L Ł M N O P R S T U V W X Y Z

Nr

4990

1. Obiekt

DOM MIESZKALNY

2. Czas powstania

1 ćw. XX wieku

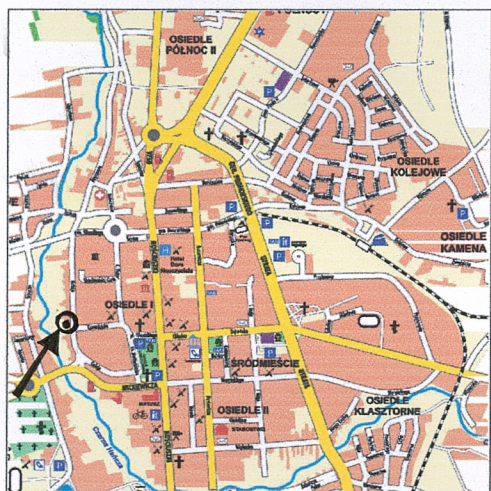
3. Miejscowość

SUWAŁKI

11. Zdjęcia , rzut , przekrój , sytuacja , orientacja

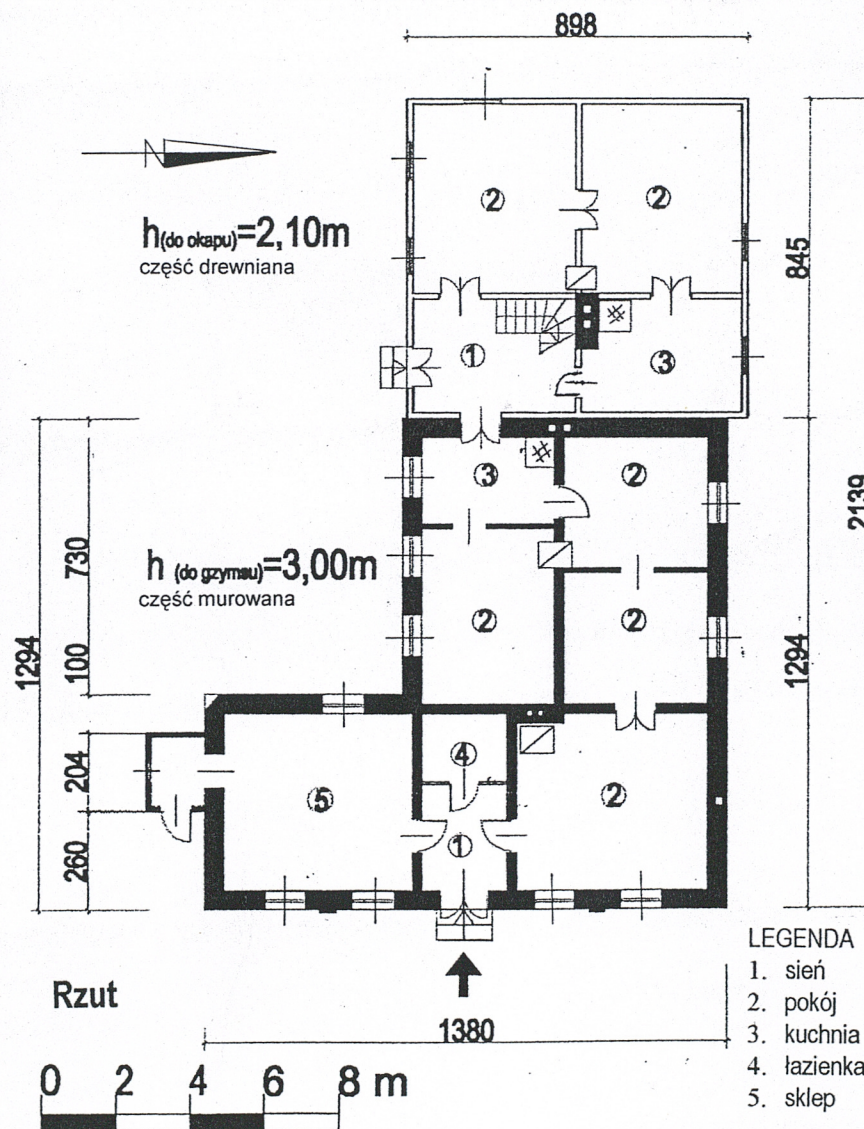


Fot. Widok z północnego wschodu



Orientacja

0 500 1000 m



4. Adres

ul. Gałaja 45
16-400 Suwałki
nr hipoteczny

5. Przynależność administracyjna


Województwo podlaskie
Powiat suwalski
Gmina Suwałki

6. Poprzednie nazwy miejscowości

7. Przynależność administracyjna do 01.01.1999r.

Województwo suwalskie
Gmina Suwałki

8. Właściciel i jego adres



9. Użytkownik i jego adres



10. Rejestr zabytków

nr data

12. Autorzy, historia obiektu, określenie stylu

Budowniczy obiektu nieznany.

Budynek wzniesiony latach 30-tych XX wieku. Po śmierci Walerii Janio obecnie właścicielami są

Obiekt bez charakterystycznych cech stylowych..

13. Opis (Sytuacja, materiał i konstrukcja, rzut, bryła, elewacje, wnętrze, wyposażenie, instalacje)

Sytuacja: budynek usytuowany kalenicowo w historycznej linii zabudowy ulicy, po zachodniej stronie ulicy wiejskiej, frontem zwrócony na wschód.

Materiał i konstrukcja: murowany z cegły licówki żółtej i czerwonej, z przybudówką drewnianą o konstrukcji wieńcowej, część murowana nietynkowana, część drewniana obita sidingiem, ściany wewnętrzne tynkowane, do południowego szczytu korpusu głównego dostawiona murowana przybudówka, tynkowana i pomalowana na biało; na podmurówce z kamienia, więźba dachowa drewniana, krokwiowo – jętkowa, pokrycie dachowe część murowanej z blachy ocynkowanej, część drewniana pokryta eternitem „karo”, wejście na poddasze po schodach drewnianych w części drewnianej obiektu. Stropy drewniane, belkowe, podłogi drewniane, białe; okna dwuskrzydłowe z nadświetleniem, polskie. Drzwi zewnętrzne dwuskrzydłowe płycinowe, od ulicy z nadświetlem. Drzwi balkonowe dołem płycinowe, górą przeszklone. Balustrada balkonowa żeliwna. Drzwi wewnętrzne dwu i jednoskrzydłowe płycinowe. Stolarka drzwiowa i okienna malowana olejno. Piece kaflowe. Komin murowany, tynkowany. Rynny, rury spustowe, obróbki blacharskie z blachy ocynkowanej. Detal architektoniczny ceglany dwubarwny.

Rzut: Na planie prostokąta z lekko ściętym narożnikiem płód.-czach., z dostawionym do ściany zachodniej prostokątnym aneksem. Układ wnętrza w części od ulicy jednotraktowy, w aneksie dwutraktowy. Wejście do budynku w elewacji frontowej i w południowej ścianie aneksu. W korpusie głównym na osi środkowej sień, w której wydzielono łazienkę. Po południowej stronie sieni pomieszczenie sklepowe, po płn. mieszkalne. Wejście do aneksu w jego elewacji południowej. W trakcie płd. po stronie zach. pokój, po stronie wsch. kuchnia i pokój. W trakcie północnym z sieni wejście do kuchni skomunikowanej z pokojem po stronie zachodniej. Z kuchni w trakcie płd. Wejście do pokoju skomunikowanym z następnym pokojem. Pomieszczenia mieszkalne aneksu skomunikowane z pokojem w korpusie głównym.

Bryła: Jednokondygnacyjna, nakryta dachem dwuspadowym, z kominem w kalenicy; z dostawionym od południa ściany niższą przybudówką, nakrytą daszkiem pulpitowym. Aneks dostawiony do ściany zach. korpusu składa się z części drewnianej i niższej murowanej. Poddasze w części korpusu głównego użytkowe. W połaciach korpusu głównego wymurowane facjaty.

Elewacje:

wschodnia, frontowa: jednokondygnacyjna, pięcioosiowa, podwyższona ścianka kolankową, część parteru zwieńczona paskiem wymurowanym z czerwonej cegły, ścianka kolankowa zwieńczona gzymsem kostkowym. Elewacja podzielona trzema płycinami, w płycinach skrajnych prostokątne otwory okienne zamknięte odcinkowo, w płycinie środkowej prostokątny otwór wejściowy zamknięty odcinkowo, po jego obu stronach analogiczne do pozostałych otwory okienne. W połaci wymurowana trzyosiowa facjata, na osi środkowej prostokątny otwór drzwiowy zamknięty odcinkowo poprzedzony żeliwnym balkonem, na pozostałych osiach analogiczne otwory okienne. Facjata zamknięta trójkątnym szczytem obramowanym gzymsem z czerwonej cegły.

Elewacja południowa korpusu : do ściany dostawiona przybudówka do której wejście od wschodu. W szczycie okulus. **Elewacja południowa aneksu:** część drewniana trzy osiowa i część murowana trzy osiowa. Na osi trzeciej od zach. w części drewnianej otwór wejściowy z drzwiami dwuskrzydłowymi, na pozostałych osiach otwory okienne z oknami dwuskrzydłowymi z nadświetleniem.. Otwory okienne w części murowanej zamknięte odcinkowo. W połaciach dachowych : w części murowanej wole oczko, w części drewnianej mały prostokątny wywietrznik.

Elewacja zachodnia: z jednym prostokątnym otworem okiennym, w oknie kraty. W murowanej lukarnie jeden otwór okienny zamknięty odcinkowo z oknem dwuskrzydłowym z nadświetleniem, lukarna zwieńczona trójkątnym szczytem, oddzielonym gzymsem, w którym okulus.

Elewacja północna: korpusu głównego ślepa, w szczycie prostokątny otwór okienny zamknięty odcinkowo z oknem dwuskrzydłowym z nadświetleniem. W części murowanej aneksu dwa otwory okienne zamknięte odcinkowo z oknami dwuskrzydłowymi z nadświetleniem, w części drewnianej aneksu dwa otwory okienne z oknami dwuskrzydłowymi z nadświetleniem..

14. Kubatura	15. Powierzchnia użytkowa	16. Przeznaczenie pierwotne	17. Użytkowanie obecne
813,00m3	299,90 m2	mieszkalno-usługowe	mieszkalno-usługowe
18. Prace budowlane i konserwatorskie, ich przebieg i dokumentacja Nieudało się ustalić daty remontów.		19. Stan zachowania (fundamenty, ściany zewnętrzne, ściany wewnętrzne,sklepienia,stropy, konstrukcje dachowe, pokrycie dachu, wyposażenie i instalacje) Fundamenty w dobrym stanie, dach nieszczelny, stolarka okienna zużyta.	
		20. Najpilniejsze postulaty konserwatorskie Wymiana pokrycia dachowego, naprawa lub wymiana stolarki okiennej.	

21. Akta archiwalne (rodzaj akt, numer i miejsce przechowywania)

24. Uwagi różne

22. Bibliografia

1. Suwałki. Studium historyczno – urbanistyczne do planu zagospodarowania przestrzennego miasta, Z. Piłaszewicz, Małofiejew, Białystok 1980 m-pis WUOZ Delegatura w Suwałkach;
2. Suwałki miasto nad Czarną Hańczą pod red. Janusza Kopciała, Suwałki 2005

25. Opracował

tekst Antoni Oleksicki , Barbara Tomecka X 2005 A.O. MT
plany, rysunki Anna Lewkowicz VII 2005 PL
zdjęcia fotograf. Antoni Oleksicki VII 2005 A.O.

miejsce przechowywania negatywów WUOZ w Białymstoku

Karta po wypełnieniu podlega ochronie na podstawie przepisów prawa autorskiego

23. Źródła ikonograficzne i fotografia (rodzaj, miejsce przechowywania, sygnatury)

26. Adnotacje o inspekcjach, informacje o zmianach (daty, imiona i nazwiska wypełniających)

27. Załączniki

wkładka

1. Miejscowość

SUWAŁKI

ul. Gałaja 45

2. Obiekt tzw. (nazwa jak w karcie)

DOM MIESZKALNY

3. Zawartość wkładki (nazwa obiektu lub materiału uzupełniającego)

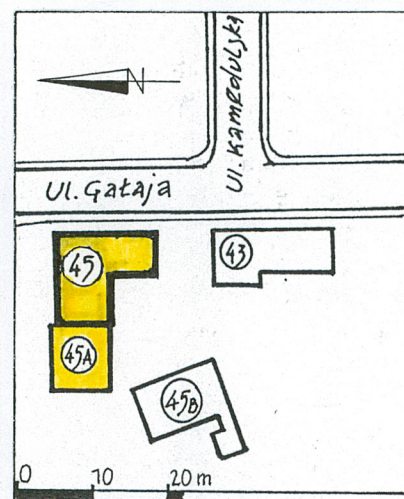
fotografie, plan sytuacyjny



Fot. Widok z południowego zachodu na elewację podwórzową



Fot. Widok z zachodu na część drewnianą


Fot. Widok z południowego wschodu na elewację podwórzową;
w głębi drewniana przybudówka


SYTUACJA

Wkładkę założył: Barbara Tomecka październik 2005r.
(imię, nazwisko, data)

Wzór ODZ 1985

Miejsce przechowywania negatywów: WUOZ Białystok