

1. Obiekt

CHLEW

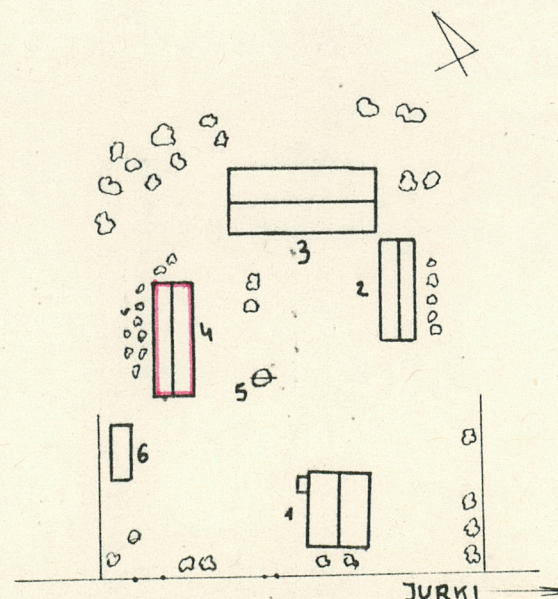
2. Czas powstania

ok. 1938 r.

3. Miejscowość

DOBRYLAS

11. Zdjęcia, rzut, przekrój, sytuacja, orientacja



1. DOM
2. 4. CHLEWY
3. STODOŁA
5. STUJNIA
6. PIWNICA

PLAN SYTUACYJNY 1:1000  
DOBRYLAS 18.

4. Adres

DOBRYLAS NR 18

nr niepoleczn:

5. Przynależność administracyjna

województwo łomżyńskie

gmina Zbójna

pow. komża


6. Poprzednie nazwy miejscowości

7. Przynależność administracyjna  
1 VI 1975


województwo białostockie

powiat Kolno

8. Właściciel i jego adres

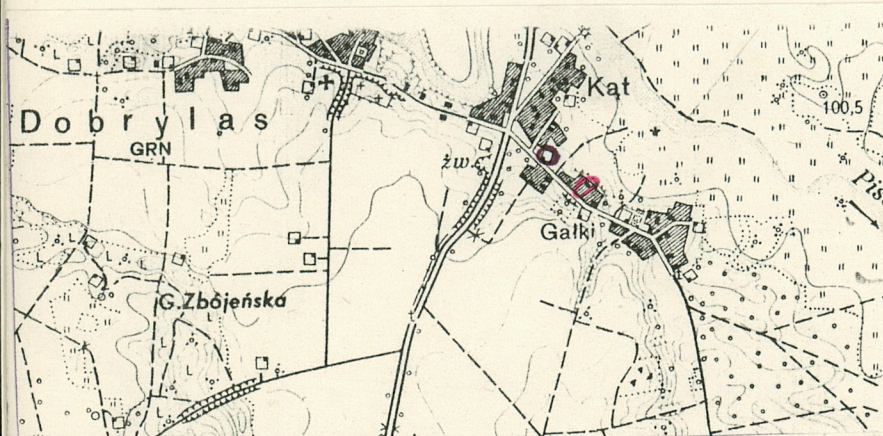


9. Użytkownik i jego adres



10. Rejestr zabudów

Nr data





12. Autorzy, historia obiektu, określenie stylu.

Chlew zbudowany ok. 1938 roku przez [redacted] we wsi Dobrylas. Około 1978 roku zmieniono pokrycie dachu na dachówkę cementową. Chlew od początku swego istnienia pełnił funkcje zarówno chlewa, jak i wozowni.

13. Opis (sytuacja, materiał i konstrukcja, rzut, bryła, elewacje, wnętrze i wyposażenie instalacje)

Sytuacja - chlew ustawiony prostopadle do stodoły, a równolegle do chałupy i drugiego chlewa. Zarówno stodoła, jak i dom oraz drugi chlew konstrukcji zrębowej. Nieopodal chlewa, od strony szczytu znajduje się murowana, wolnostojąca piwnica, tzw. "skłapp".

Ściany - z 9 kantowych bali sosnowych połączonych drewnianymi kołkami; węgly łączone na jaskółczy ogon bez ostatek; uszczelnione mchem; podwaliny sosnowe, wysunięte poza lica ścian, połączone na zamek; ułożone na luźno rozłożonych kamieniach; ściany wewnętrzne zrębowe z sosnowych bali kantowych i półokrągłaków, nie uszczelnione połączone ze ścianami zewnętrznymi na czepy przenikające na wskroś.

Stropy - belkowe, otwarte - na belkach nad chlewami ułożone luźno okrągłaki tworzące powagę, na nich siano.

Wieżba dachowa - dach dwuspadowy; 9 wiązarów krokwiowych wspartych na płatwiach; połączenie krokwi i płatwi wzmocnione krzepicami; szczyty wzmocnione wiatrownicami.

Pokrycie dachu - dachówka cementowa na łątach; kalenica wykonana z blachy; szczyty w licach ścian, proste - obite deskami sosnowymi na podwójną nakładkę.

Stolarka drzwiowa - 2 pary jednoskrzydłowych drzwi deskowo-spungowych z nadświetlami, osadzone na jednoskrzydłowych zawiasach pasowych, zamykane na skobel i kłódkę; w środku /między opisanymi wyżej drzwiami/ wierzeje dwuskrzydłowe, deskowe z zastrzałami, osadzone na jednoramiennych zawiasach pasowych, zamykane na skobel i kłódkę.

Wnętrze - przegrody między chlewami a wozownią.

Rzut - na planie prostokąta; 3 pomieszczenia, - dwa chlewy i wozownia; szerokofrontowa; wozownia nieprzejezdna.

Elewacje - z bali różnej szerokości; węgly bez ostatek, drzwi jednoskrzydłowe, deskowo-spungowe z nadświetlem oraz wierzeje deskowe z zastrzałami; kryty dachówką cementową; szczyty proste w licach ścian.

Bryła - nie podpiwniczony, poddasze nieużytkowe, dach dwuspadowy; szczyt w licu ściany; podcienie na wysuniętych belkach stropowych o szerokości płatwi.



14. Kubatura

200 m<sup>3</sup> + poddasze

15. Powierzchnia użytkowa

66 m<sup>2</sup>

16. Przeznaczenie pierwotne

CHLEW I WOZOWNIA

17. Użytkowanie obecne

DREWUTNIA I WOZOWNIA

18. Prace budowlane i konserwatorskie, ich przebieg i dokumentacja

19. stan zachowania (fundamenty, ściany zewnętrzne, ściany wewnętrzne, sklepienia, stropy konstrukcje dachowe, pokrycie dachu, wyposażenie i instalacje)

Podmurówka zniszczona przez czynniki atmosferyczne. Niewielkie ubytki podwaliny spowodowane przez grzyby rozkładające drewna i spuszczzele /Hylotrupes bajulus/. Ściany zewnętrzne, ściany wewnętrzne, więźba dachowa, jak też pokrycie dachu w stanie dobrym.

20. Najpilniejsze postulaty konserwatorskie

1. Wykonać nową podmurówkę.
2. Wymienić podwaliny.



21. Akta archiwalne (rodzaj akt, numer i miejsce przechowania)

22. Bibliografia

23. Źródła ikonograficzne i fotografie (rodzaj, miejsca przechowania, sygnatury)

24. Uwagi różne

25. Opracował

tekst mgr Urszula Raszkiewicz, XI 1990r.

imię, nazwisko, data, podpis

plany, rysunki mgr Wiesława Pawlak, XI 1990r.

imię, nazwisko, data, podpis

zdjęcia fotogr mgr Urszula Raszkiewicz, XI 1990r.

imię, nazwisko, data, podpis

miejsce przechowania negatywów

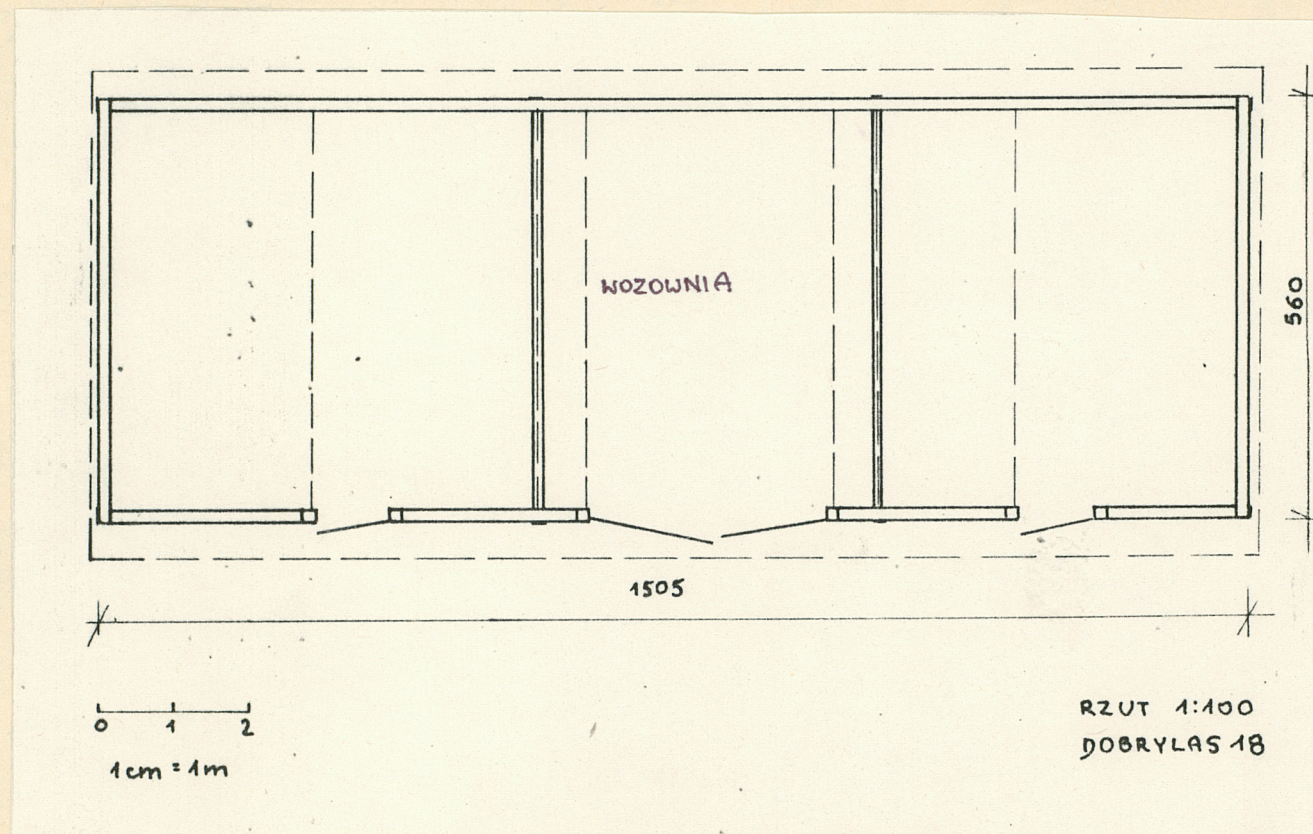
Karta po wypełnieniu podlega ochronie na podstawie przepisów prawa autorskiego

26. Adnotacje o inspekcjach, informacje o zmianach (daty, imiona i nazwiska wypełniających)

27. Załączniki



1. Miejscowość DOBRYLAS NR 18	2. Obiekt (nazwa jak w karcie) CHLEW	3. Zawartość wkładki (nazwa obiektu lub materiału uzupełniającego) rzut
----------------------------------	---	--



Wkładkę założył: U. Raszkiewicz, XI 1990r.  
(imię, nazwisko, data)

Miejsce przechowywania negatywów: .....

OZGraf. Z.P. Ostróda zam. 699 nakł. 23.600

Wzór ODZ 1978 r.