

A B C D E F G H I J K L Ł M N O P R S T U V W X Y Z

Nr

1. Obiekt

SPICHLERZ z chlewnią ob. mag. zbożowy /5/

2. Czas powstania

I poł. XIX w.

3. Miejscowość

MAŁUJOWICE

4. Adres

Małujowice 21
49-353 Małujowice

nr hipoteczny

5. Przynależność administracyjna

województwo opolskie
gmina Brzeg

6. Poprzednie nazwy miejscowości

Malowice, Malejowice, Malewicz
Molwicz - 1358 r.
Mollwitz - od 1736-1945 r.
Malewice - po 1945 r.

7. Przynależność administracyjna
przed 1 VI 1975

województwo opolskie
powiat Brzeg

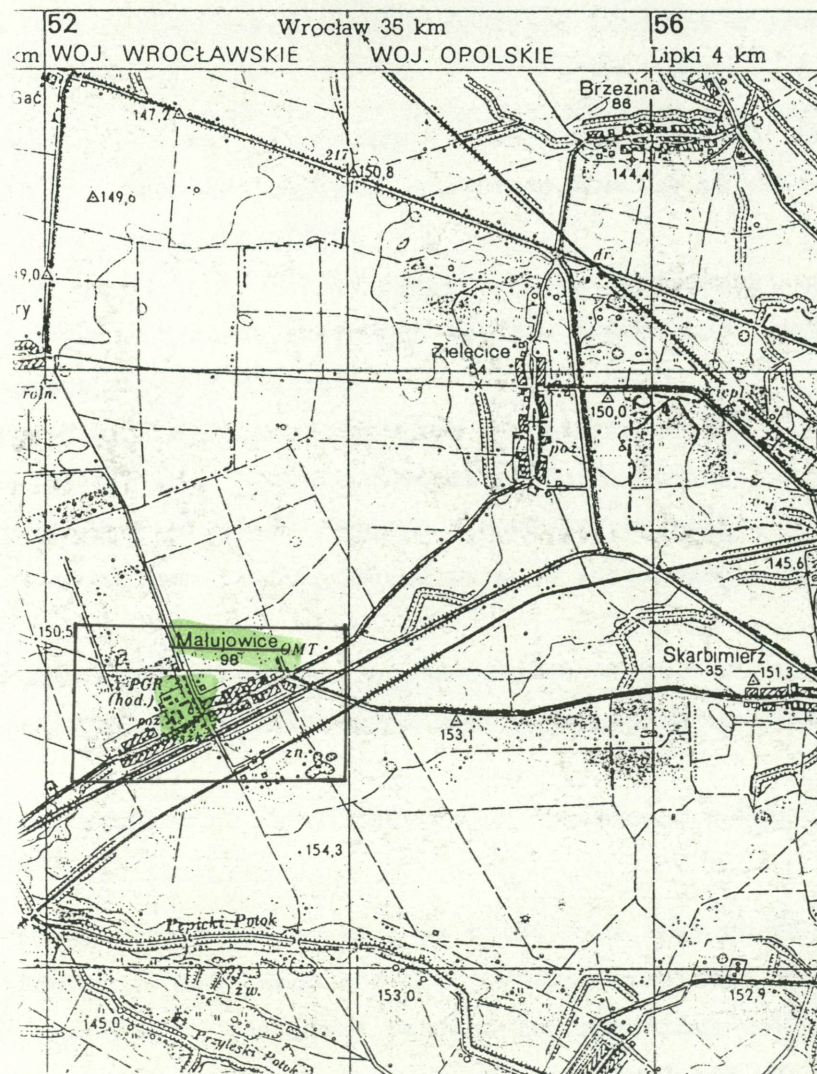
8. Właściciel i jego adres

AWRSP w Opolu, ul. 1 Maja 6
45-068 OPOLE

9. Użytkownik i jego adres

Prywatne Gospodarstwo Rolno-
Szkółkarskie- Elżbieta Galant
- Kevin Hanrahan z s.w. Żłobiż-
nie

10. Rejestr zabytków



12. Autorzy, historia obiektu, określenie stylu

Obiekt spichlerza "5" zbudowany został prawdopodobnie równolegle z chlewnią "4" - świadczyć może o tym przeznaczenie pierwszej kondygnacji spichlerza. Budynki prawdopodobnie zbudowane zostały w początku XIX wieku. Obiekt spichlerza użytkowany jest jako magazyn zbożowy i nasienny. Pomieszczenia chlewni nieużytkowane

13. Opis (sytuacja, materiał i konstrukcja, rzut, bryła, elewacje, wnętrze wyposażenie, instalacje)

Obiekt spichlerza z chlewnią ob. magazynu zbożowego "5" usytuowany w środku północno-zachodniej pierzei podwórza na osi z dawną hydrofornią i stajnią z wozownią ob. kotłownią z magazynami i garażem "12". Elewacjami szczytowymi ustawiony na linii półn.-zachód - płd.-wschód. Elewacjami wzdłużnymi na płd.-zachód i półn.-wschód przylegał do chlewni "4". Elewacjami szczytowymi skierowany do wnętrza podwórza i na drogę oraz pola uprawne.

MATERIAŁ, KONSTRUKCJA, TECHNIKA:

ściany - z cegły tynkowane na rolce ceglanej i podmurówce ceglano-kamiennej, wewnętrzne - ceglane, otynkowane;

stropy - ceglane kolebkowe na gurtach i wsparte na ceglanych kwadratowych słupach /wnętrze na I kondygnacji - chlewnia/, drewniane belkowe nagie wsparte na drewnianych słupach z podwójnym mieczowaniem;

więźba dachowa - krokwiowo - płatwiowa ze ścianką kolankową na stolcach;

dach - kryty pierwotnie dachówką, obecnie eternitem falistym;

okna - drewniane pojedyncze, jednoskrzydłowe 10-polowe przekryte łukiem pełnym umieszczone parami w jednej niszy okiennej, bądź zamykane bez ram okiennych i szczeblin jako okiennice wewnętrzne, zabezpieczone kratą i siatką;

drzwi - deskowe jednoskrzydłowe szalowane poziomo deseczkami, także dwuskrzydłowe w otworach prostozamkniętych; do chlewni były przekryte łukiem odcinkowym, drzwi na zawiasach metalowych, wewnętrzne - deskowe jednoskrzydłowe;

podłogi - w chlewni - posadzka ceglana, częściowo pokryta polewką cementową, wyżej - z desek; schody - zewnętrznych - brak; wewnętrzne - schody jednobiegowe, drewniane z drewnianą poręczą;

RZUT, KSZTAŁT I BRYŁA:

obiekt założony na rzucie prostokąta zbliżonego do kwadratu z niewielką przybudówką od strony południowo-zachodniej, o bryle prostopadłościennej zbliżonej do sześcianu, nakryty dwuspadowym dachem o niezbyt dużym nachyleniu połaci;

ELEWACJE - szczytowa /frontowa/ - południowo-wschodnia - na dole 3-osiova, wyżej 8-osiova z symetrycznie rozmieszczonymi parami okien, na II kondygnacji w miejscu okien drzwi, narożniki zaznaczone lizenami zakończonymi płasko zwieńczonymi sterczynkami, podobnie zwieńczony szczyt przy kalenicy, elewacja płaska, gładko otynkowana bez innych detali zdobniczych; c.d. wkł. Nr 1

14. Kubatura

ok. 2200 m³

15. Powierzchnia użytkowa

ok. 820 m²

16. Przeznaczenie pierwotne

spichlerz i chlewnia

17. Użytkowanie obecne

chlewnia/nie użyt./

magazyn zbożowy

18. Prace budowlane i konserwatorskie, ich przebieg i dokumentacja

prócz bieżących remontów dachu oraz pewnych napraw stolarki
drzwiowej i okiennej w obiekcie nie dokonano żadnych
istotnych zmian i przeróbek

19. Stan zachowania (fundamenty, ściany zewnętrzne, ściany wewnętrzne, sklepienia, stropy, konstrukcje
dachowe, pokrycie dachu, wyposażenie i instalacje)

ogólnie stan obiektu dość dobry, widoczne jednak za-
wilgocenie ścian, ubytki cegieł, tynku na pierwszej
kondygnacji

20. Najpilniejsze postulaty konserwatorskie

21. Akta archiwalne (rodzaj akt, numer i miejsce przechowywania)

24. Uwagi różne

22. Bibliografia

patrz karta założenia

25. Opracował

tekst

Grzegorz Jankowski, 1998 r.

imię, nazwisko, data, podpis

plany, rysunki

j. w.

imię, nazwisko, data, podpis

zdjęcia fotograficzne

j. w.

imię, nazwisko, data, podpis

miejsce przechowywania negatywów **Muzeum Narodowe Rolnictwa w Szreniawie**

Karta po wypełnieniu podlega ochronie na podstawie przepisów prawa autorskiego

26. Adnotacje o inspekcjach, informacje o zmianach (daty, imiona i nazwiska wypełniających)

23. Źródła ikonograficzne i fotografia (rodzaj, miejsca przechowywania, sygnatury)

27. Załączniki

3 wkładki

1. Miejscowość	2. Obiekt (nazwa jak w karcie)	3. Zawartość wkładki (nazwa obiektu lub materiału uzupełniającego)
MAŁUJOWICE	spichlerz z chlewnią ob mag. zbożowy "5"	c.d. pkt. 13, spis zdjęć, rzuty, zdjęcia

c.d.pkt. 13:

el. północno-zachodnia - tylna szczytowa - 8-osiowa z parami symetrycznie rozmieszczonych okien, na parterze 4-osiowa, w szczycie ozdobne koło w tynku, zwieńczenia narożników i dachu jak w drugiej elewacji szczytowej; elewacje wzdłużne - na parterze - 2-osiowe, drzwi od półn.-wschodu zamurowane, widoczne ślady po rozebranej chlewni, która pierwotnie zasłaniała część elewacji, od południowego-zachodu, na piętrze drzwi obite blachą, które prowadziły ze spichlerza na poddasze chlewni;

WNĘTRZE: na parterze pomieszczenie dwuwewnętrzne z pomieszczeniem paszarni i chlewni, gdzie znajdowały się korce, wyżej na kondygnacjach spichlerza - pomieszczenia jednowewnętrzne z trzema rzędami drewnianych słupów biegnących wzdłuż budynku;

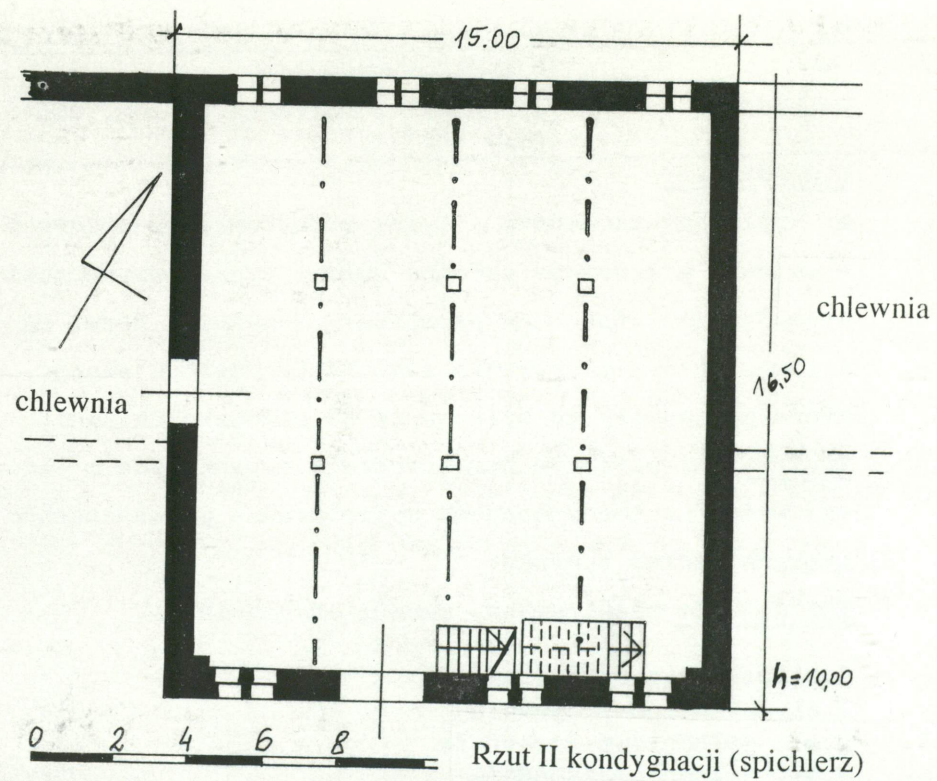
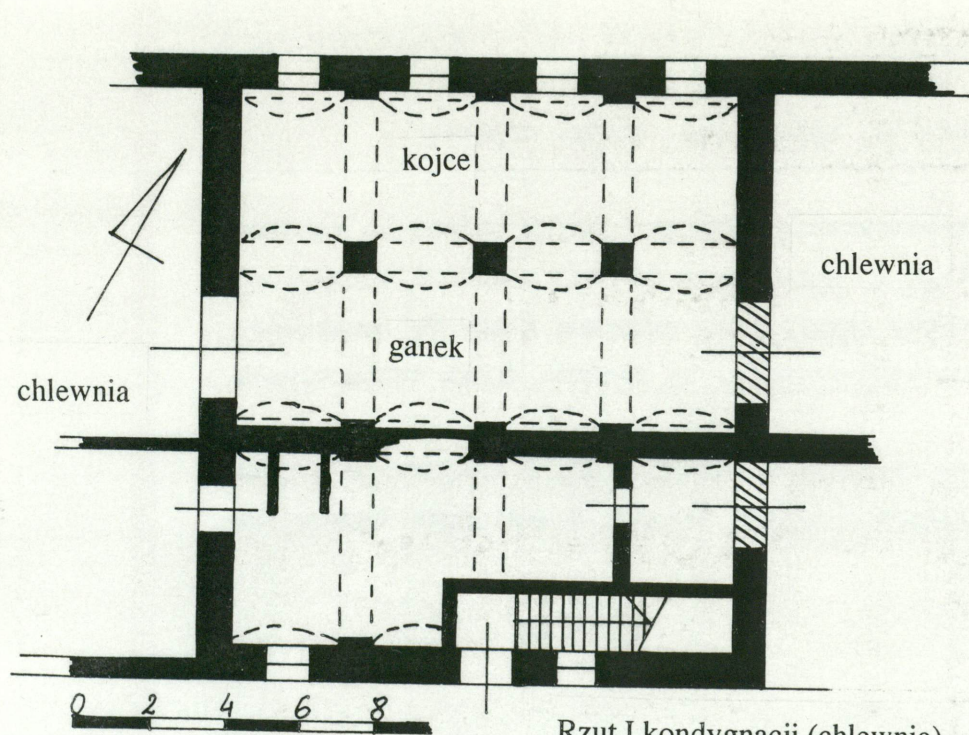
INSTALACJE: elektryczna, ~~metalna~~ odgromnikowa.

- 1.el.południowo-wschodnia
- 2.el. północno-zachodnia
- 3.el. południowo-zachodnia
- 4.el. północno-wschodnia
- 5.wejście do chlewni - I kondygnacja spichlerza od południowego-zachodu
- 6.wnętrze spichlerza - okna od pld.-wschodu
7. j. w. - okna
- 8.wnętrze chlewni - strop
9. j. w. - widok ogólny
10. j. w. - posadzka ceglana
- 11.spichlerz - widok ogólny wnętrza
12. j. w. - okno w el. półn.-zachodniej
- 13.wnętrze - schody
- 14.spichlerz - poddasze



Wkładkę założył: Grzegorz Jankowski 1998 r.

Miejsce przechowywania negatywów: MNR w Szreniawie

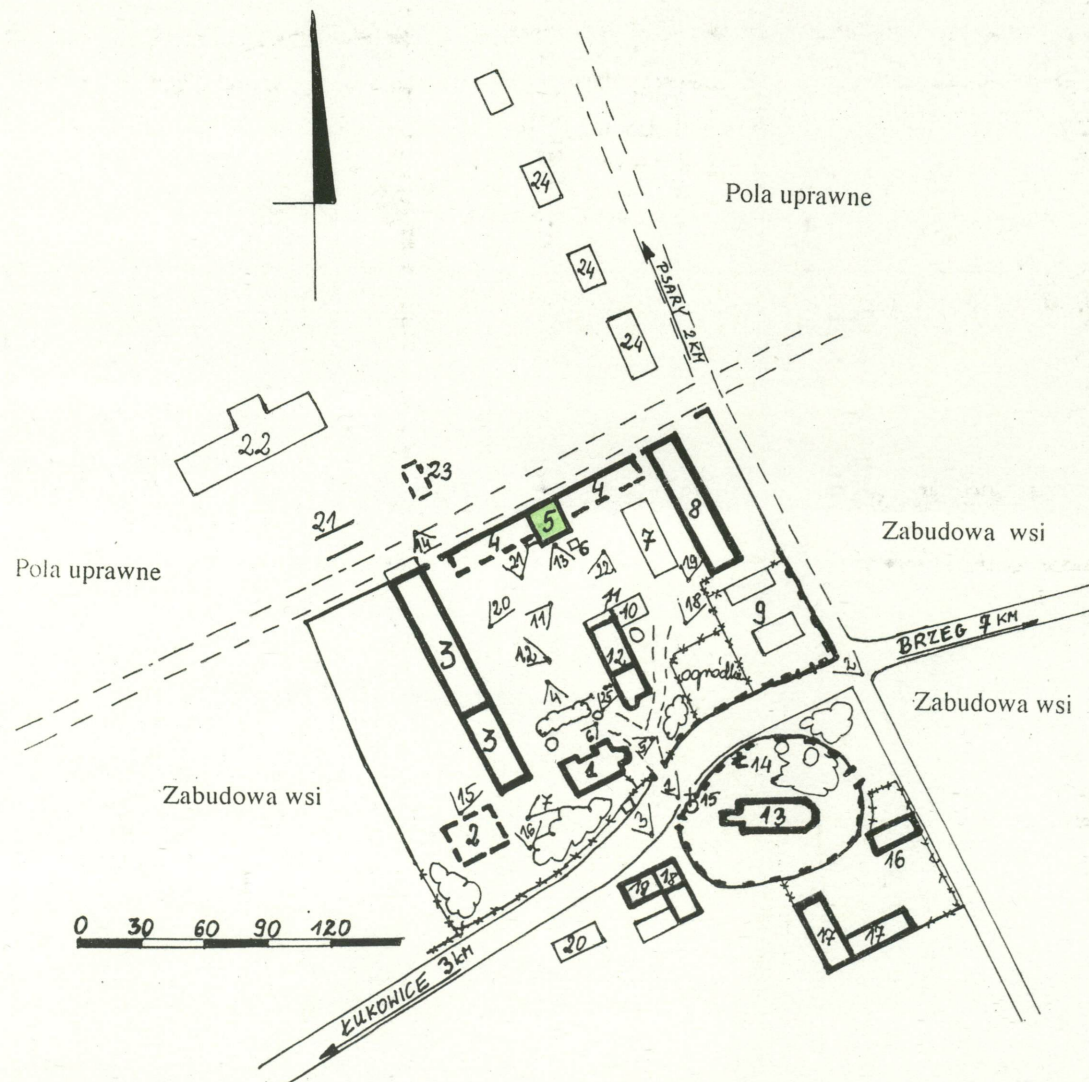


3.



4.

1. Miejscowość MAŁUJOWICE	2. Obiekt (nazwa jak w karcie) spichlerz z chlewnią ob. mag. zbo- żowy "5"	3. Zawartość wkładki (nazwa obiektu lub materiału uzupełniającego) plan sytuacyjny, zdjęcia
-------------------------------------	--	---



LEGENDA:

1. pałac ob. dom mieszkalny nr 21
2. gorzelnia (nie istnieje)
3. obora ze stajnią ob. obora (nieużytkowana)
4. chlewnia (nie istnieje)
5. spichlerz ob. magazyn zbożowy
6. waga
7. garaże i wiaty
8. stodoła
9. blok mieszkalny (w miejscu rządcówki ?)
10. garaże
11. kuźnia ob. warsztaty (po 1945 r.)
12. hydrofornia ze stajnią i wozownią ob. kotłownia i magazyny z garażem
13. gotycki kościół p.w. św. Jakuba Apostoła
14. średniowieczny krzyż pokutny
15. grota Matki Bożej
16. pastorówka ob. plebania
17. zabudowania gospodarcze przy plebanii
18. poczta
19. szkoła podstawowa
20. nowy dom mieszk. w miejscu czworaka
21. silos
22. jałownik (nieużytkowany)
23. dom mieszkalny (nie istnieje)
24. nowe domy mieszkalne

Wkładkę założył:

Miejsce przechowywania negatywów: MNR w Szreniawie



5.



6.



7.



8.

1. Miejscowość	2. Obiekt (nazwa jak w karcie)	3. Zawartość wkładki (nazwa obiektu lub materiału uzupełniającego)
MAŁUJOWICE	spichlerz z chlewnią ob. mag. zbo- żowy "5"	zdjęcia



9.



10.



11.

Wkładkę założył: Grzegorz Jankowski 1998 r.

Miejsce przechowywania negatywów: MNR w Szreniawie



12.



13.



14.