

A B C D E F G H I J K L Ł M N O P R S T U V W X Y Z

Nr 3298

Obiekt

KAPLICA GROBOWA RODZINY LUKOMSKICH,
ob. KAPLICA CMENTARNA

2. Czas powstania

XIX w.

3. Miejscowość

DRUŻBIN

1. Zdjęcia, plan sytuacyjny, rzuty



4. Adres

Drużbin,
99-234 Drużbin
Dz.ewid. 169
KW

5. Przynależność administracyjna

województwo: łódzkie
gmina: Pęczniew
pow. Poddębice

6. Poprzednie nazwy miejscowości

Drusbino, Druszbino

7. Przynależność administracyjna przed I.VI
1975.

Powiat Poddębice
Woj. łódzkie

8. Właściciel i jego adres

Parafia Rzymsko-Katolicka p.w.
św. Stanisława B.M. w Drużbinie,
99-234 Drużbin

9. Użytkownik i jego adres
j.w.

10. Rejestr zabytków

Nr

Data

4.

12. Autorzy, historia obiektu, określenie stylu

Wieś rycerska, później szlachecka wspomniana po raz pierwszy w 1386 r. Gniazdo rodowe Drużbińskich, w XVI w. - Rudnickich, a w 2 poł. XVI w. własność Zadzików h. Korab. W Drużbinie urodził się Jakub Zadzik (1582-1642), kolejno kanonik, sekretarz i kanclerz wielki koronny, zaufany doradca królów: Zygmunta III Wazy i Władysława IV, od 1635 r. biskup krakowski.

Cmentarz założony w 2 poł. XIX w., najstarszy nagrobek z 1878 r., w tym samym okresie powstała kaplica grobowa rodziny Łukomskich, obecnie pełniąca funkcję kaplicy cmentarnej.

13. Opis (sytuacja, materiał i konstrukcja, rzut, bryła, elewacje, wnętrze, wyposażenie, instalacje)

SYTUACJA

Drużbin – wieś w gminie Pęczniew (powiat poddębicki), położona ok. 7 km na wschód od głównej zapory zalewu Jeziorsko. Cmentarz zlokalizowany w południowej części wsi przy drodze prowadzącej z Pęczniew. Teren cmentarz wygradzony parkanem, wymurowanym z kamienia i cegły, dostępny bramą i furtką od strony zachodniej i wschodniej. Kaplica usytuowana przy alei głównej wyłożonej płytami chodnikowymi, która przebiega zadłuż jej południowej ściany. Kaplica wolnostojąca murowana

MATERIAŁ I KONSTRUKCJA

Fundamenty – murowane z cegły ceramicznej na zaprawie wapienno-piaskowej. W podziemiu krypta grobowa dostępna przez otwór w podłodze.

Ściany – murowane z cegły ceramicznej pełnej na zaprawie wapiennej. Grubość murów ok. 56 cm. Ściany obustronnie pokryte tynkiem wapiennym zatartym na gładko. Wewnątrz malowane farbą kredową w kolorze białym.

Strop - drewniany, belkowy płaski, z podbitką z paneli w kolorze białym.

Więźba dachowa – wtórna, drewniana, konstrukcji krokwiowej.

Dach – dwuspadowy, ograniczony trójkątnymi szczytami.

Pokrycie dachowe – blachodachówka, powlekana w kolorze brązowym.

Otwory okienne – w kształcie stojącego prostokąta, zamknięte od góry łukiem ostrym, o uskokowo opracowanym zewnętrznym ościeżu, rozglifione do wnętrza. **Okna** metalowe, pojedyncze, dwupoziomowe, z prostym ślemieniem; w dolnej partii podzielone szprosami na dwanaście kwater, ostrołukowe nadświetlne czterodzielne, z łukowo wygiętymi szprosami. Okna wypełnione szkłem białym.

Otwór drzwiowy – prostokątny, zwieńczony łukiem pełnym, z zewnątrz osadzony w płytce rozglifionej wnęce. **Drzwi** drewniane, ramowo-płycinowe, dwuskrzydłowe, zwieńczone wydatnym profilowanym ślemieniem, na którym osadzone półkoliste nadproże. Skrzydła pełne, z podziałem na dwie płyciny w kształcie stojących prostokątów, z zewnątrz opierzone wąskimi deseczkami nabitymi pionowa w dolnych płycinach oraz w układzie jodełkowym w górnych, gdzie dodatkowo w centralnej części lustra płycin znajduje się krzyż. Nadproże przeszklone podzielone trzema promieniście rozchodzącymi się szprosami. Drzwi pomalowane farbą olejną w kolorze brązowym.

Posadzka – wylewka betonowa.

Schody zewnętrzne – murowane, otynkowane, trójstopniowe

Ciąg dalszy opisu na wkładkach

14. Kubatura	15. Powierzchnia użytkowa 13 m ²	16. Przeznaczenie pierwotne KAPLICA GROBOWA	17. Użytkowanie obecne KAPLICA CNEMTARNA
18. Prace budowlane i konserwatorskie, ich przebieg i dokumentacja 2008-2009 remont dachu, wymiana więźby i pokrycia dachowego		19. Stan zachowania (fundamenty, ściany zewnętrzne, ściany wewnętrzne, sklepienia, stropy, konstrukcje dachowe, pokrycie dachu, wyposażenie i instalacje) Stan zachowania średni. Konstrukcja więźby i pokrycie dachowe w stanie dobrym (wtórne). Mury zawilgocone, szczególnie w partii przyziemia. Tynki z zewnątrz kompletne, miejscowo wybrzuszone. Wewnątrz ubytki tynków przy posadzce. Okna w stanie średnim. Drzwi w stanie dobrym.	
		20. Najpilniejsze postulaty konserwatorskie <ul style="list-style-type: none"> • zabezpieczenie przeciwwilgociowe murów • naprawa tynków wewnętrznych • konserwacja ślusarki okiennej • konserwacja stolarki drzwiowej • naprawa posadzki • wymiana wtórnego pokrycia dachowego z zaleceniem dostosowania do charakteru obiektu • remonty prowadzić w uzgodnieniu z WKZ 	

21. Akta archiwalne (rodzaj akt, numer i miejsce przechowywania)

24. Uwagi różne

25. Opracował

Urszula Ulatowska, Olsztyn 2010 r.

22. Bibliografia

1. A. Ruszkowski: Sieradz i okolice, Sieradz 2000.
2. Słownik geograficzny Królestwa Polskiego i innych krajów słowiańskich, pod. red. T. Sulmierskiego, W-wa 1888
3. Karta cmentarza parafialnego w Drużbinie, wyk. Sztuka 1990 r.

26. Adnotacje o inspekcjach, informacje o zmianach (daty, imiona i nazwiska wypełniających)

23. Źródła ikonograficzne i fotografia (rodzaj, miejsce przechowywania, sygnatury)

tzw. Karta adresowa Archiwum WUOZ Delegatura SierAdz

27. Załączniki
wkładki 1-3

1. Miejscowość	2. Obiekt (nazwa jak w karcie)	3. Zawartość wkładki (nazwa obiektu lub materiału uzupełniającego ciąg dalszy opisu rzut, zdjęcia
DRUŻBIN	KAPLICA GROBOWA RODZINY ŁUKOMSKICH, ob. KAPLICA CMENTARNA	

PLAN

Kaplica orientowana, założona na planie prostokąta o wymiarach zewnętrznych 4,38 m x 5,79 m. Z zewnątrz w narożach ujęta pilastrami, z wejściem na osi fasady oraz dwoma otworami okiennym w osiach elewacji północnej i południowej.

BRYŁA

Bryła zwarta, posadowiona na niewysokim cokole, opilastrowana w narożach, nakryta dwuspadowym dachem z wysuniętym okapem. Dach od strony wschodniej i zachodniej ograniczony trójkątnymi szczytami. Przed wejściem trójstopniowe schody.

ELEWACJE

Ściany posadowione na niewysokim cokole z niewielkim uskokiem, opracowanym i pozostawionym w cementowym tynku. Ściany tynkowane gładko, pomalowane farbą w kolorze białym. Wszystkie elewacje kaplicy o analogicznym wystroju architektonicznym. Narożniki ujęte pilastrami opiętymi gzymsami, zwieńczone rozbudowaną, bogato profilowaną strefą kapitelową. Elewacje wzdłużne jednoosiowe, z ostrołukowo zamkniętymi otworami okiennymi. Okna stałe, przeszklone, podzielone na 12 kwater, z nadświetlem dzielonym promieniście rozchodzącymi się metalowymi szprosami a 4 kwatery. Elewacje zwieńczone wydatnym profilowanym gzymsem koronującym. W ścianie wschodniej zamurowane wejście do krypty. Fasada symetryczna, z osiowo rozmieszczonym otworem drzwiowym, sklepionym półkoliście, osadzonym w lekko rozglifionej wnęcie. Przed wejściem trójstopniowe murowane schody. Powyżej otworu dwie okrągłe nisze rozmieszczone w skrajnych osiach, obwiedzione prostymi opaskami. Fasadę wieńczy profilowany gzyms, powyżej którego wznosi się lekko cofnięty trójkątny szczyt z okrągłą niszą na osi. Krawędzie szczytu obiega profilowany gzyms.

WNĘTRZE

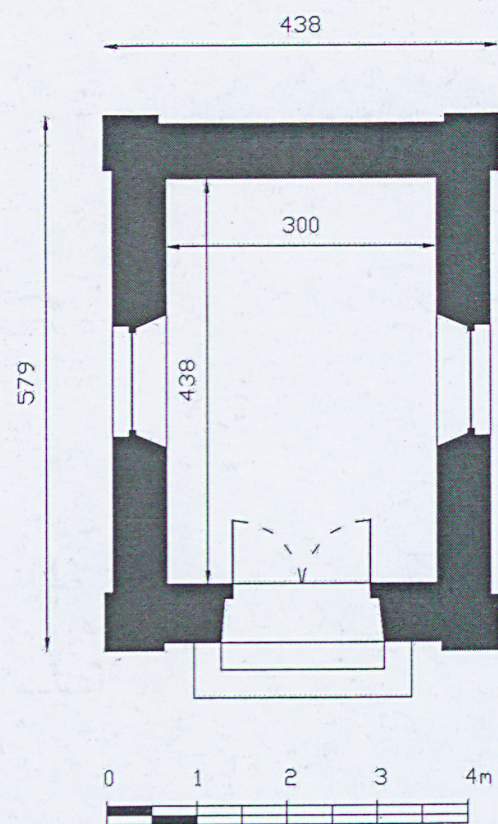
Jednoprzestrzenne, nakryte stropem płaskim, dostępne od zachodu, doświetlone otworami rozmieszczonymi w osiach ścian wzdłużnych. Ściany tynkowane gładko pomalowane farbą emulsyjną w kolorze białym.

WYPOSAŻENIE – brak.

INSTALACJE - brak

Wkładkę założył: Urszula Ulatowska, Olsztyn 2010 r.
(imię, nazwisko, data)

Miejsce przechowywania negatywów: WUOZ Łódź – Delegatura Sieradz



2.



3.

Miejscowość	2. Obiekt (nazwa jak w karcie)	3. Zawartość wkładki (nazwa obiektu lub materiału uzupełniającego)
DRUŻBIN	KAPLICA GROBOWA RODZINY ŁUKOMSKICH, ob. KAPLICA CMENTARNA	Zdjęcia Szkic Sytuacyjny

DRUŻBIN, gm. Pęczniew

Kaplica cmentarna

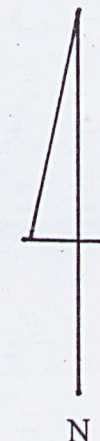

SYTUACJA

Skala 1:1000

0 10 20 30 40 50



1. Kaplica

Wkładkę założył: U. Ulatowska
(imię, nazwisko, data)

Miejsce przechowywania negatywów: WUOZ Łódź – Delegatura Sieradz



4.



5.



6.



7.

1. Miejscowość

DRUŻBIN

2. Obiekt (nazwa jak w karcie)

**KAPLICA GROBOWA
RODZINY ŁUKOMSKICH, ob.
KAPLICA CMENTARNA**3. Zawartość wkładki (nazwa obiektu lub materiału uzupełniającego
spis fotografii
zdjęcia**SPIS FOTOGRAFII**

1. Widok ogólny od strony północno zachodniej.
2. Fasada.
3. Widok ogólny od strony południowo wschodniej.
4. Elewacja wschodnia.
5. Fragment zwieńczenia pilastrów.
6. Drzwi, widok z zewnątrz.
7. Drzwi, widok od strony wnętrza.
8. Detal drzwi.
9. Okno.
10. Wejście do kryty.
11. Fragment wnętrza.
12. Wieżba dachowa.



8.



9.

Wkładkę założył: Urszula Ulatowska, Olsztyn 2010 r.
(imię, nazwisko, data)

Miejsce przechowywania negatywów: WUOZ Łódź – Delegatura Sieradz



10.



11.



12.