

1. Obiekt

DZWONNICA
w zespole kościelnym

2. Czas powstania

ok. 1760 r.

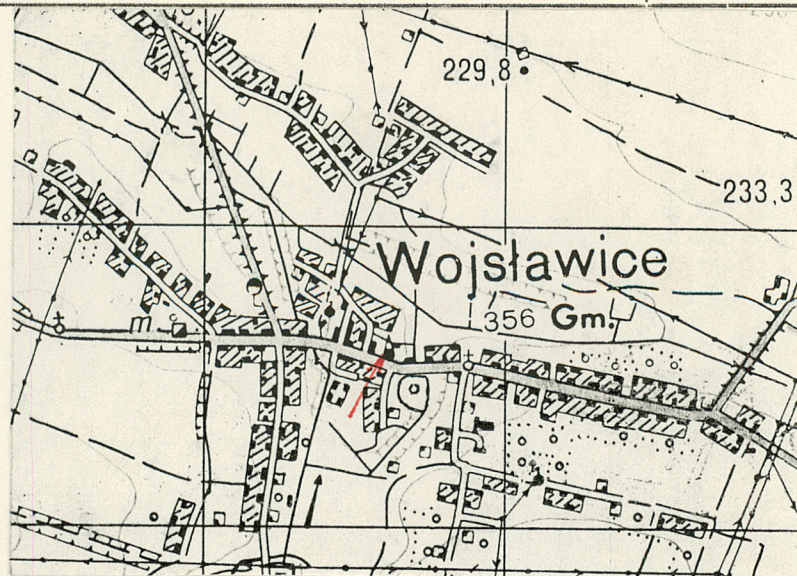
3. Miejscowość

WOJSŁAWICE

11. Zdjęcie



Elewacja tylna /pn./



4. Adres

Wojsławice
ul. Rynek 92

nr hipoteczny

5. Przynależność administracyjna

województwo chełmskie

gmina Wojsławice

pow. CHEŁM

6. Poprzednie nazwy miejscowości

7. Przynależność administracyjna
przed 1 VI 1975

województwo lubelskie

powiat chełmski

8. Właściciel i jego adres

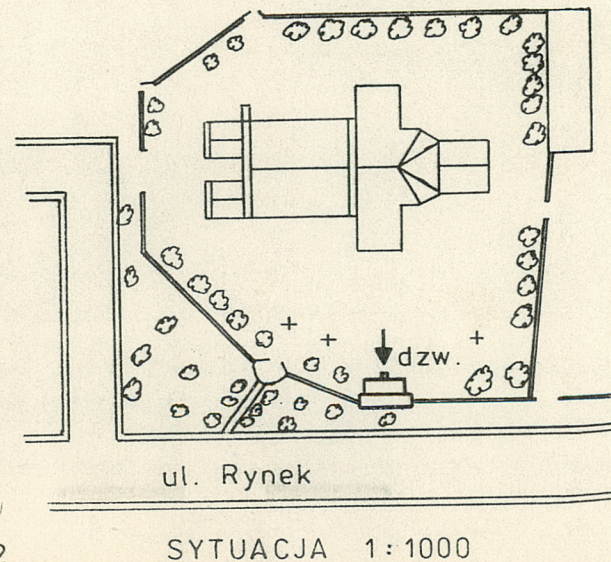
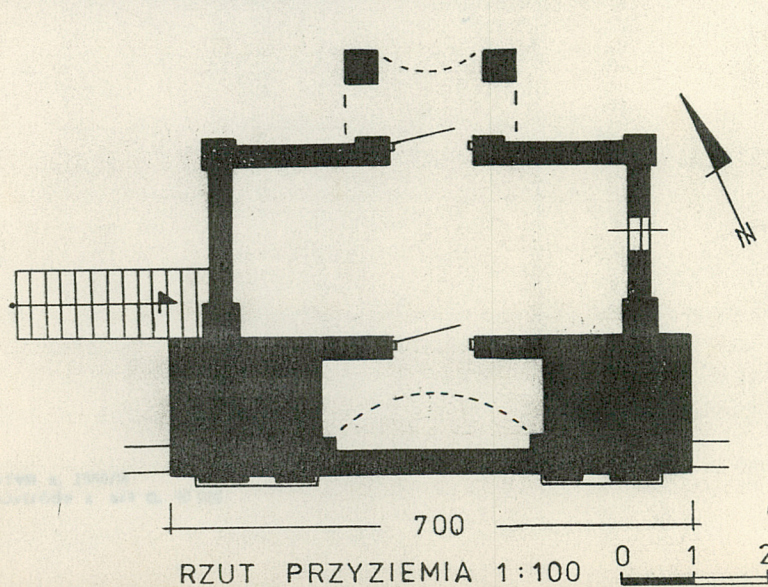
Parafia p.w. św. Michała Archanioła w Wojsławicach.
/diecezja lubelska/.

9. Użytkownik i jego adres

j. w.

10. Rejestr zabytków

Nr A/37/320 data 10.05.1967



DZWOnnica - brama zbudowana ok. 1760 r. staraniem Feliksa Potockiego. Zawieszono na niej trzy dzwony. Prześwit w bramie przesklepiony był zapewne łukiem pełnym. W 1840r. wraz z budową nowego ogrodzenia zbudowano w pobliżu nową bramę, a otwór bramowy w dzwonnicy zamurowano. Ok. 1840-60 r. wmurowano w północną ścianę dzwonnicy dwa epitafia przeniesione zapewne z kościoła. W 1940 r. hitlerowcy zrabowali dzwony. Po wojnie remontowana. W 1948 r. dobudowano do dzwonnicy przybudówkę od północy, na dachu której urządzono ołtarz polowy. Nowe dzwony zawieszono w 1953 r. konsekrował bp T. Wilczyński 25 II 1954 r. Remonty doraźne dzwonnicy w 1962 i 1973 r.

Sytuacja. Dzwonnica w zespole kościelnym usytuowanym w centralnej części miejscowości, przy ul. Rynek /trasa przelotowa na Uchanie/. Pierwotnie zespół znajdował się we wschodniej pierzei rynku. Dzwonnica usytuowana w ogrodzeniu kościelnym od strony południowej.

Materiał, konstrukcja, technika. Obiekt murowany z cegły, otynkowany. Naroża do 1/3 wysokości wsparte przyporami. Wewnątrz dzwonnicy ściany wzmocnione parą żelaznych belek wpuszczonych w mur. Daszek pokryty blachą ocynkowaną. Nad dobudówką stropodach. Wewnątrz posadzka betonowa. Drzwi w ościeżnicach, jednoskrzydłowe: do przybudówki płycinowe na zawiasach czopowych, do dzwonnicy deskowe na zawiasach pasowych z zamkiem skrzynkowym. We wschodniej ścianie przybudówki małe okienko z kratą. Od zachodu na dach przybudówki /ołtarz/ schody deskowe, jednobiegowe. Dzwony zawieszono na stalowych belkach. Na szczycie daszku kuty metalowy krzyż o ramionach zakończonych trójliściem.

Rzut. Dzwonnica na planie wydłużonego prostokąta z dłuższym bokiem równoległym do ulicy. Krótsze boki złączone z murem ogrodzeniowym. Wewnątrz prostokątne pomieszczenie /dawniej brama/. Przy elewacji tylnej prostokątna przybudówka.

Bryła. Obiekt dwukondygnacyjny, bez wyraźnych podziałów na kondygnacje. Ze szczytem półkolistym, w zwieńczeniu trójkątnym. Od północy parterowa przybudówka z płaskim stropodachem i rodzajem portyku od frontu.

Elewacje z parą narożnych pilastrów z których wewnętrzne węższe i niższe /do połowy wysokości/, zwieńczone profilowanym gzymsem. Naroża wsparte do 1/3 wysokości skarpami wtopionymi ukośnie w mur. W górnej części parteru płytka wnęka na osi, zamknięta trójkątnie o kamiennych profilowanych obramieniach. Na osi piętra otwór dzwonnicy o podstawie trójlistnej zamknięty półkoliście. Szczyt w kształcie dwuramiennego łuku przerwanego facyjną opilastrowaną i zwieńczoną gzymsem. Elewacja tylna z parterową przybudówką na osi symetrii obwiedziona sterczynami. Przed wejściem rodzaj portyku wspartego na dwu murowanych słupach, wyprowadzonych nieznacznie ponad strop. W górnej części ściany portyku zawieszony dla ozdoby łańcuch o dużych ogniach. Na elewacji tylnej dzwonnicy dwa epitafia neogotyckie, marmurowe z których większe przerobione na ołtarzyk. Pozostałe elementy wystroju elewacji tylnej analogiczne do frontowej. Ściany przybudówki z narożnymi lizenami, z małym oknem na osi od wsch. Od zachodu schody na ołtarz.

Wnętrze w przybudówce i dzwonnicy jednoprzestrzenne. Z przybudówki do dzwonnicy prostokątny otwór drzwiowy. W dzwonnicy wąskie pomieszczenie z wnęką zamkniętą półkoliście na osi ściany południowej /dawniej brama/, bez stropu.

Wyposażenie. Dwa dzwony z 1953 r. Na ołtarzu współczesna figura Matki Boskiej Niepokalanie Poczętej. We wnęce od północy drewniany krucyfiks.

14. Kubatura	15. Powierzchnia użytkowa zabudowy	16. Przeznaczenie pierwotne	17. Użytkowanie obecne
ok. 120 m ³	31 m ²	dzwonnica - brama	dzwonnica / składzik / ołtarz
18. Prace budowlane i konserwatorskie, ich przebieg i dokumentacja		19. stan zachowania (fundamenty, ściany zewnętrzne, ściany wewnętrzne, sklepienia, stropy, konstrukcje dachowe, pokrycie dachu, wyposażenie i instalacje)	
		Obiekt w dobrym stanie technicznym.	
		20. Najpilniejsze postulaty konserwatorskie	

21. Akta archiwalne (rodzaj akt, numer i miejsce przechowywania)

24. Uwagi różne

22. Bibliografia

Ks. J. Żukowski, Dzieje parafii Wojsławice do roku 1914, Lublin 1965. Praca licencyjna na Wydz. Teologii KUL, mps w Archiwum Parafialnym.
Ks. J. Żukowski, Dzieje parafii Wojsławice, Lublin 1960, praca magisterska, mps w Archiwum Parafialnym.
Katalog zabytków sztuki w Polsce, t. 8 woj. lubelskie, zesz. 5 powiat chełmski, W-wa 1968.

23. Źródła ikonograficzne i fotografia (rodzaj, miejsce przechowywania, sygnatury)

25. Opracował

tekst **Józef Stefański X 1992 r.**

imię, nazwisko, data, podpis

plany, rysunki **j. w.**

imię, nazwisko, data, podpis

zdjęcia fotogr. **j. w.**

imię, nazwisko, data, podpis

miejsce przechowywania negatywów **PSOZ Chełm**

Karta po wypełnieniu podlega ochronie na podstawie przepisów prawa autorskiego

26. Adnotacje o inspekcjach, informacje o zmianach (daty, imiona i nazwiska wypełniających)

27. Załączniki **wkładka nr 1.**

1. Miejscowość

WOJSŁAWICE

2. Obiekt (nazwa jak w karcie)

DZWONNICA

3. Zawartość wkładki (nazwa obiektu lub materiału uzupełniającego)



Elewacja frontowa /pd../.



Elewacja tylna /pn../.

Wkładkę założył: Józef Stefański X 1992 r.
(imię, nazwisko, data)

Miejsce przechowywania negatywów: PSOZ Chełm