

1957

LUBELSKIE

1. Obiekt

224/n

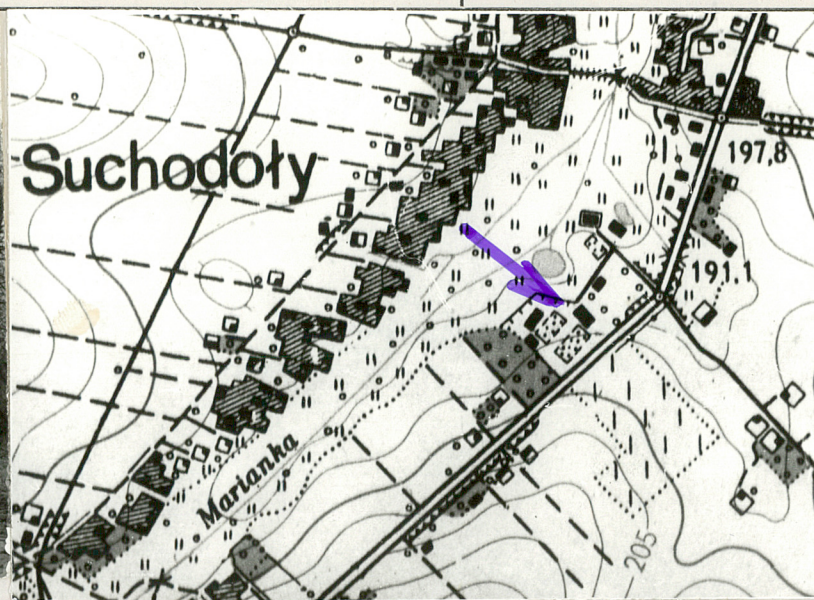
BUDYNEK GOSPODARCZY Z PIWNICĄ
w zespole dworsko-parkowym

2. Czas powstania

k. XIX w.

3. Miejscowość

SUCHODOŁY



4. Adres

Suchodoły
/Baza GS Fajslawice/
nr hipoteczny

5. Przynależność administracyjna

województwo

gmina

pow. KRASNOSTAW

6. Poprzednie nazwy miejscowości

Suchodoły

7. Przynależność administracyjna przed 1.VI.1975

województwo

powiat

8. Właściciel i jego adres:

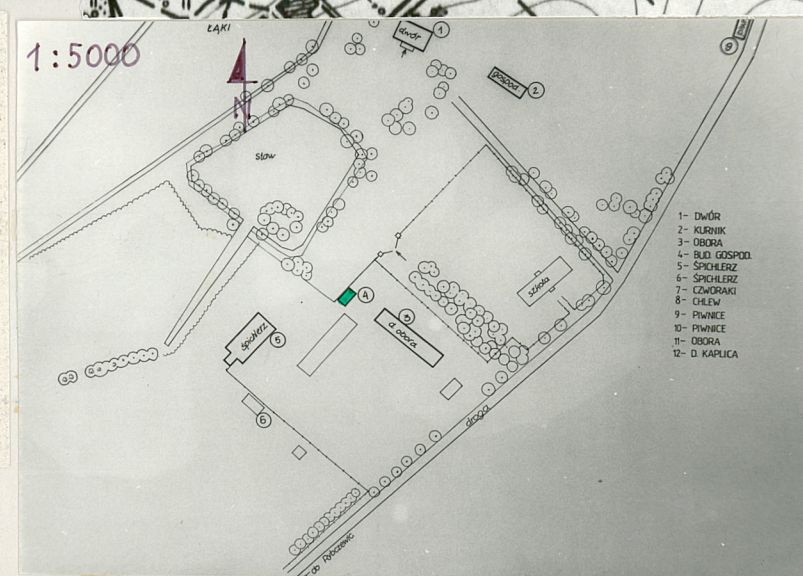
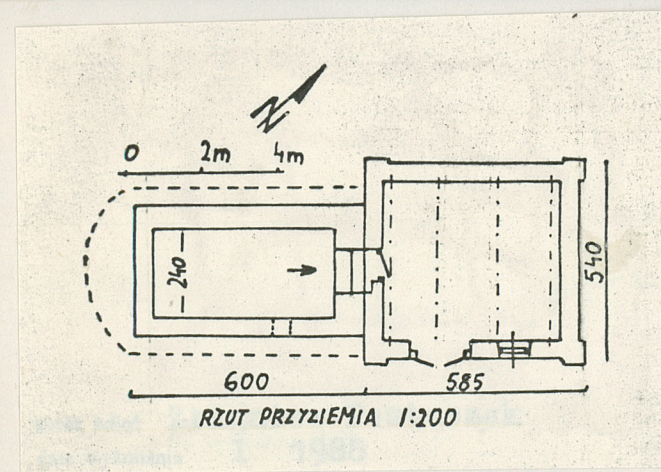
Gminna Spółdzielnia Sch
w Fajslawicach

9. Użytkownik i jego adres:

jw.

10. Rejestr zabytków

Nr..... data.....



miejsce przechowywania negatywów BDZ Lublin

12. Autorzy, historia obiektu, określenia stylu

Obiekt wzniesiony w k.XIX w. Pierwotnie przeznaczony na mieszalnię pasz. Jego właścicielami byli Bolesław a następnie /od r.1920/ jego syn Józef Michalski. W r. 1944 upaństwowiony i użytkowany początkowo przez Spółdzielnię Produkcyjną a następnie Gminną Spółdzielnię w Fajslawicach. Od 1.60-tych przeznaczony na magazyn środków ochrony roślin.

13. Opis (sytuacja materiał i konstrukcja, rzut, bryła, elewacje, dach, wnętrze wyposażenie, instalacje)

Sytuacja: Budynek usytuowany po pn stronie lokalnej, utwardzonej drogi łączącej Fajslawice z Rybczewicami, w stosunku do której ustawiony jest kalenicowo. W stosunku do dworu zlokalizowany na pd, w pn narożu czworoboku zabudowy części gospodarczej zespołu. Obecnie wraz z dawną oborą i spichrzem oraz współczesnymi zabudowaniami Gminnej Spółdzielni ogrodzony siatką drucianą, z wjazdem z strony drogi Fajslawice-Rybczewice.

Materiał i konstrukcja: 1/Budynek gospodarczy. Murowany z białego wapienia z dodatkiem cegły, na zaprawie wapiennej /zamurowania otworów okiennych - siporeks na zaprawie cementowej/. Belki stropowe drewniane. Dach krokwiowo-belkowy z jętkami kryty eternitem falistym. Podłogi brak. Drzwi drewniane, dwuskrzydłowe, deskowe obite kłepką. Okno drewniane, dwuskrzydłowe, sześciopole, z żelazną kratą od wewnątrz /pozostałe zamurowane/. 2/ Piwnica. Murowana z białego wapienia o sklepieniu kolebkowym. Schody kamienne. Korytarz schodowy o sklepieniu segmentowym. Wejście drewnianymi, jednoskrzydłowymi, deskowymi drzwiami w pd-zach ścianie budynku gospodarczego /z wnętrza/. Piwnica nakryta nasypem ziemnym. Pierwotny otwór zsypowy /tzw. "lucht"/ zlikwidowany.

Rzut: Budynek gospodarczy na planie prostokąta zbliżonego do kwadratu, szerokofrontowy, jednoprzestrzenny z wejściem i oknem w elewacji głównej. W ścianie pd-zach drzwi do jednoprzestrzennej piwnicy na planie prostokąta. Nad piwnicą prostokątny, zamknięty półkoliście od pd-zach nasyp ziemny.

Bryła: Budynek gospodarczy w kształcie prostopadłościanu o wys. ok. 260 cm nakrytego dachem dwuspadowym o okapie wysuniętym ok. 50 cm przed lico ścian. Do ściany pd-zach przylega zagłębiona w ziemi i nakryta nasypem ziemnym piwnica w kształcie sklepienia kolebkowego o łuku podwyższonym /wys. strzałki ok. 250 cm/. Budynki połączone korytarzem schodowym w grubości ścian, przesklepionym odcinkowo.

Elewacje: Główna dwuosiowa, w pozostałych otworów brak /zamurowane okna/. Ściany na niskim cokole, z narożami /oprócz ściany pd-zach/ wysuniętymi ok. 7 cm przed lico ścian.

Dach: Dwuspadowy, Szczyty murowane. W pd-zach zamurowane okno ujęte w ozdobne obramienie z cegieł. W pn-wsch, na osi kolisty otwór.

Wnętrze i wyposażenie: Wnętrze jednoprzestrzenne, elementów dekoracyjnych brak.

Instalacje: Brak.

14. Kubatura zabudowy bud.gospod.ok. 120 m ³ , piwnica: ok. 40 m ³ ; piwnica z na- sypem ok. 80 m ³ ; łącznie ok. 200 m ³	15. Powierzchnia zabudowy bud.gosp.ok. 31 m ² , piwnica: ok. 20 m ² , łącznie z nasypem ziemnym ok. 66 m ² .	16. Przeznaczenie pierwotne gospodarcze /piwnica i przygotownia pasz/	17. Użytkowanie obecne magazyn środków ochrony roślin
-------------------------------------------------------------------------------------------------------------------------------------------------------------------------------------------------	----------------------------------------------------------------------------------------------------------------------------------------------------------------------	-----------------------------------------------------------------------------	----------------------------------------------------------

18. Prace budowlane i konserwatorskie, ich przebieg i dokumentacja

19. Stan zachowania (fundamenty, ściany zewnętrzne, ściany wewnętrzne, sklepienia, stropy, konstrukcje dachowe, pokrycie dachu, wyposażenie i instalacje)

Ogólny stan zachowania obiektu dobry.

Niewielkie ubytki muru w ścianach zewnętrznych.

20. Najpilniejsze postulaty konserwatorskie

Uzupełnić ubytki muru w ścianach zewnętrznych.

21. Akta archiwalne (rodzaj akt, numer i miejsce przechowywania)

22. Bibliografia

23. Źródła ikonograficzne i fotografie (rodzaj, miejsce przechowywania sygnatury)

Negatywy w posiadaniu BDZ Lublin

24. Uwagi różne

25. Wypełnił

Tekst, fot i rys.

Zbigniew Pastuszek

I 1988

26. Sprawdził

27. Załączniki: Wkładka nr 1.

1. Miejscowość SUCHODOŁY	2. Obiekt (nazwa jak w karcie) BUD GOSP Z PIWN w zesp dwors.	3. Zawartość wkładki (nazwa obiektu lub materiału uzupełniającego) 3 fot.
-----------------------------	--------------------------------------------------------------------	------------------------------------------------------------------------------



Widok od pn-zach.



Widok od zach.



Widok od wsch.

Wkładkę założył: Zbigniew Pastuszek, I 1988r.

(Imię, nazwisko, data)

Wzór ODZ 1978 r.

Miejsce przechowywania negatywów: B. D. Z. LUBLIN