

1. Obiekt SĄD POWIATOWY  
BUDYNEK BIUROWO - SĄDOWY

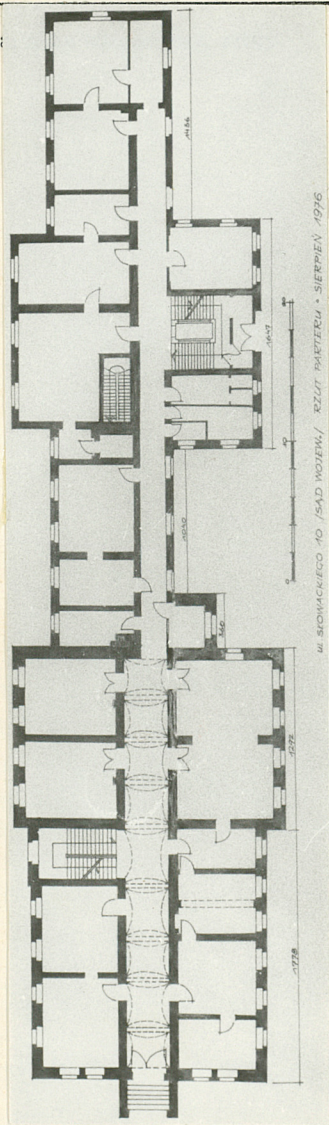
WAŁBRZYCH  
ul. Słowackiego 10

2. Czas powstania  
1855 r.


3. Miejscowość  
WAŁBRZYCH

9189

11. Zdjęcia



W SŁOWACKIEGO 10 / SĄD POWIATOWY / RZUT PARTERU - SIERPIEŃ 1976



4. Adres  
ul. Słowackiego 10  
nr hipoteczny .....

5. Przynależność administracyjna

województwo wałbrzyskie

gmina m. Wałbrzych

pow. miejski

6. Poprzednie nazwy miejscowości

Waldenburg

7. Przynależność administracyjna  
przed 1.VI.1975

województwo wrocławskie

powiat m. Wałbrzych

8. Właściciel i jego adres

Sąd Rejonowy w Wałbrzychu

WAŁBRZYCH, ul. Słowackiego 10

9. Użytkownik i jego adres

j.w.

10. Rejestr zabytków

Nr. 1375 data 20.08.1992  
A/694/1375/WZ

autor zdjęć Zbigniew Łabęcki  
data wykonania 20.10.1978  
miejsce przechowywania negatywów  
Wrocław, Grabiszyńska 164/29



12. Autorzy, historia obiektu, określenia stylu.

Brak danych o autorze. Budowę zakończono w 1855 roku.

Budynek budowany z przeznaczeniem na siedzibę Sądu Powiatowego. Funkcję tę pełnił nieprzerwanie do 1975 r., kiedy - w wyniku reformy administracji został przemianowany na Sąd Rejonowy.

Budynek pierwotnie w stylu neorenesansu, po przebudowie w latach 1910/11, kiedy w miejscy boniowania /w tynku/ wprowadzono tynki gładkie i dobudowano tylne skrzydło, mające wystrój późnej secesji, zatracił jedność stylową.

13. Opis (sytuacja, materiał i konstrukcja, rzut, bryła, elewacje, dach, wnętrze wyposażenie, instalacje)

Budynek wolnostojący, trzykondygnacyjny, podpiwniczony, z później dobudowanym skrzydłem oddzielonym weźszym łącznikiem. W północno - wschodniej pierzei ul. Słowackiego, prostopadle do ulicy.

Budynek murowany z cegły i otynkowany. Stropy drewniane, nad piwnicami odcinkowe oparte na murach i kolebkowe ceglane, nad korytarzem sklepienie żaglowe na gurtach. Podłogi z klepki z drewna twardego /parkiet/, częściowo z drewna miękkiego. W korytarzach posadzki ceramiczne z wielobarwnych płytek 15 x 15 cm. Nad korytarzem w części nowszej budynku sklepienie lustrzane. Schody kamienne /granit/ nakładane, w części nowszej żelbetowe wylewane, zewnętrzne kamienne /granit/ oparte na murach. Okna skrzynkowe podwójne. Drzwi drewniane płycinowe. Więźba dachowa drewniana, nad częścią frontową ~~płaski~~ <sup>płaski</sup> ~~nadkryta~~ kryta papą bitumiczną, nad częścią dobudowaną dach dwuspadowy o wieźbie kleszczowo-płatwiowej kryty dachówką ceramiczną karpiówką.

Budynek trzytraktowy. Bryła zwarta symetryczna. Rzut zwarty niesymetryczny. Trakt środkowy komunikacyjny /układ korytarzowy/. Wejście na osi podłużnej, w elewacji frontowej.

Elewacje otynkowane. Elewacje części frontowej gładko otynkowane z oknami przesklepionymi łukiem pełnym w wąskich bezprofilowych opaskach. Wejście na osi sześciosiowej fasady w otwartym przedsionku /"w antach"/ z zewnętrznymi jednobiegowymi schodami. Gzyms wieńczący wsparty na rytmie profilowanych wsporników. Elewacje części tylnej /dobudowanej/ o oknach prostokątnych, II piętra przesklepionych w ryzalicie zwieńczonym trójkątnym szczytem z okrągłym oknem poddasza, opartym na flankujących okna lizenach stojących na gzymsie nad parterem i przechodzących dołem w pasy boniowania. Między oknami w osiach dekoracyjne pola.

Budynek wyposażony w instalacje: elektryczną, gazową, wodociągową i kanalizacyjną. Ogrzewanie wewnątrz centralne, w miejscowej kotłowni w budynku.

W budynku ~~brak~~ ciekawszych elementów wyposażenia arch.



14. Kubatura	15. Powierzchnia użytkowa	16. Przeznaczenie pierwotne	17. Użytkowanie obecne
16.781,5 m <sup>3</sup>	2.190 m <sup>2</sup>	BUDYNEK SĄDOWY	BUDYNEK SĄDOWY

18. Prace budowlane i konserwatorskie, ich przebieg i dokumentacja

~~1990~~ 1910 -11 - Przebudowa budynku, rozebranie dobudówki z tyłu i dobudowanie drugiego członu budynku. Zmiana elewacji /pierwotnie boniowana w tynku/.

Ok. 1930 - Remont budynku, wprowadzenie ogrzewania centralnego.

1945 - remont pokrycia dachowego.

19. Stan zachowania (fundamenty, ściany zewnętrzne, ściany wewnętrzne, sklepienia, stropy, konstrukcje dachowe, pokrycie dachu, wyposażenie i instalacje)

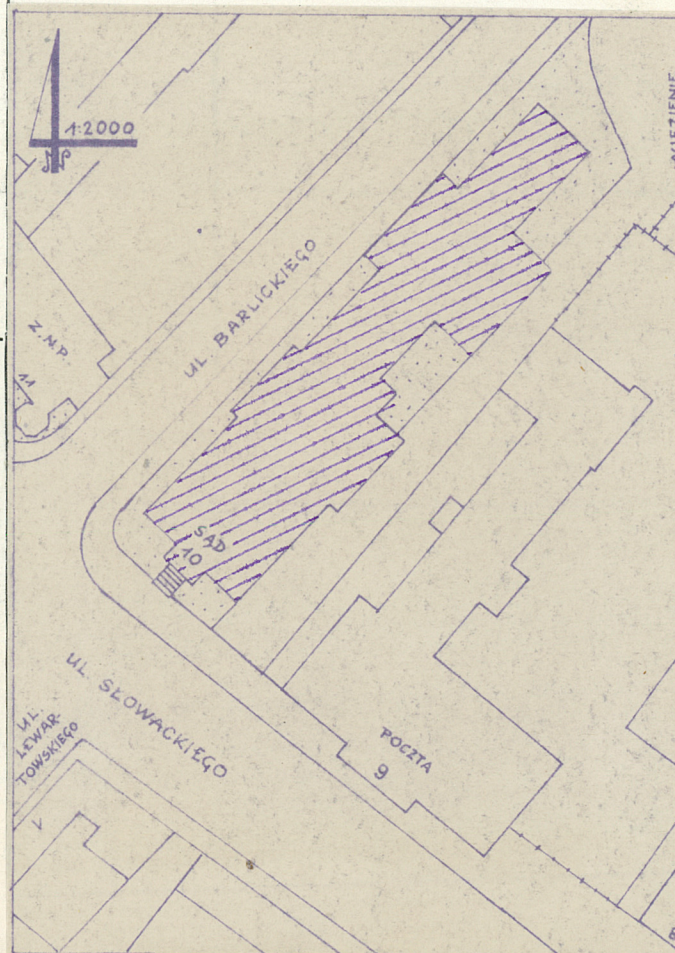
Ogólny stan techniczny budynku - dobry.

Wewnątrz budynku brak jest widocznych śladów zniszczenia lub uszkodzeń.

Znaczne ubytki tynków zewnętrznych - budynek przewidziany do remontu elewacji w 1979 roku.

20. Najpilniejsze postulaty konserwatorskie

Z uwagi na projektowany w 1979 roku remont elewacji - dopilnowanie właściwego jej wykonania.





21. Akta archiwalne (rodzaj akt, numer i miejsce przechowywania)

Brak.

22. Bibliografia

Pflug, Karl: Chronik der Stadt Waldenburg in Schlesien. Nach den Quellen dargestellt von... Wałbrzych 1908.

Monographien Deutscher Städte /pr.zb./ - Tom XVI -  
- Waldenburg in Schlesien. Berlin 1925.

Kleinwächter, Max: Durch Waldenburgs Strassen Orts-  
und Zeitgeschichtliche Betrachtungen von... - Wałbrzych 1937.


23. Źródła ikonograficzne i fotografie (rodzaj, miejsce przechowywania, sygnatury)

Brak.

24. Uwagi różne

25. Wypełnił

Zbigniew Łabęcki



18.06.1979

26. Sprawdził