

1. Obiekt

KOŚCIOŁ FILIALNY PW. SW. URSZULI

2. Czas powstania

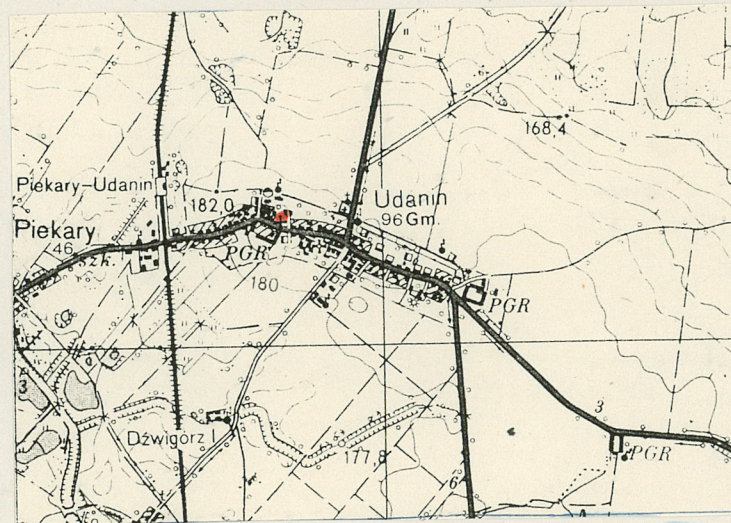
II p. XIII w.

1663

3. Miejscowość

UDANIN

11. Zdjęcia, plan sytuacyjny, rzuty



4. Adres

59-259 Udanin

nr hipoteczny

5. Przynależność administracyjna

województwo le gnickie

gmina Udanin

pow. ŚRODA ŚL.

6. Poprzednie nazwy miejscowości

GAEBERSDORF

7. Przynależność administracyjna
przed 1.VI.1975 r.

województwo wrocławskie

powiat Środa Śląska

8. Właściciel i jego adres

parafia rz.-kat.

w Piekarach

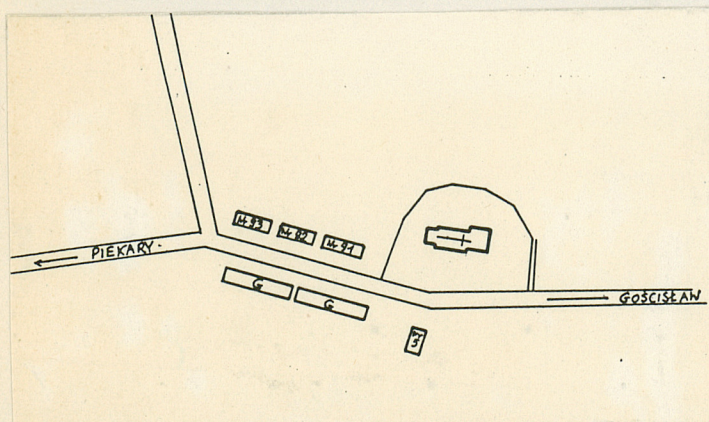
9. Użytkownik i jego adres

nie użytkowany

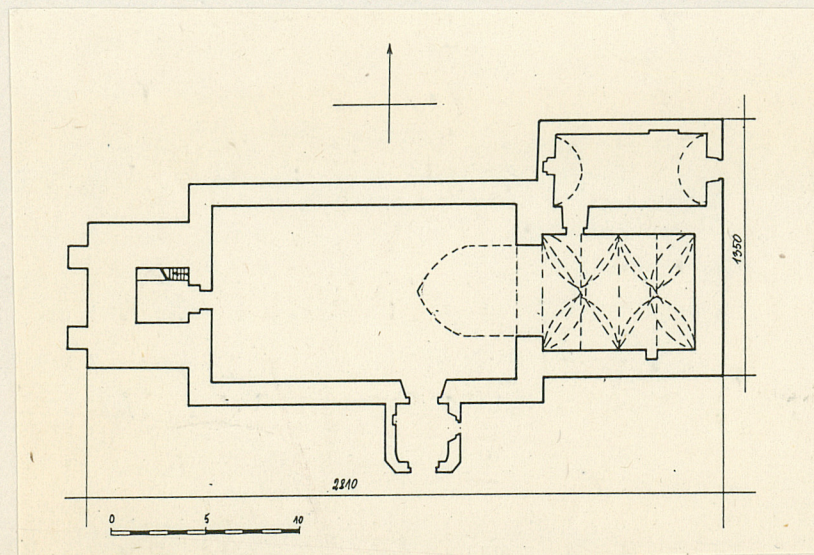
10. Rejestr zabytków

Nr 1667 data 07.05.1966

A/1122/1667/236/L



autor zdjęć
data wykonania
miejsce przechowywania negatywów



Kościół cmentarny św. Urszuli,
wzmiankowany w 1223 r. i 1335 r.
Wzniesiony w 2 poł. XIII w., prze-
budowany w 1663 r. po pożarze w
1661r., restaurowany w XIX w.

Sytuacja: w centrum wsi, w otoczeniu cmentarza. Orientowany.

Materiał i konstrukcja: fundamenty i ściany kamienne, częściowo ceglane przy wykroju otworów okiennych i drzwiowych, otynkowane.

Sklepienia i stropy: w nawie współczesny belkowy z wypełnieniem deskowym, w prezbiterium sklepienie krzyżowe, dwuprzęsłowe, w zakrystii kolebka kamienna o wysokiej strzałce.

Wieżba dachowa: nad prezbiterium płatwiowo-stolcowa z 2 rzędami stolców, nad wieżą kratownicowa, nad kruchtą krokwiowo-jętkowa. Nad nawą współczesna, dwuwieszarowa.

Dach: pokryty dachówką-karpiówką podwójnie w łuskę, 2-spadowy, nad wieżą namiotowy, nad zakrystią 1-spadowy, nad kruchtą 3-spadowy.

Schody: na wieżę drewniane drabinowe, z podestami na każdej kondygnacji.

Posadzki, podłogi: posadzka nawy i prezbiterium z płytek ceramicznych czarno-białych w układzie rombowym, w zakrystii posadzka ceglana.

Okna: wysokie, zamknięte półkoliście /nawa, wieża i kruchta/ i ostrołucznie /prezbiterium/, prostokątne /zakrystia/, owalne /wieża/.

Resztki stolarki okiennej w oknach nawy: 4-poziomowej, 8-półowej, z półkolistym nadświetleniem z promieniście biegnącymi szczeblinami /3/, wyznaczającymi 4 pola.

Drzwi: o wykroju półkolistym /drzwi kruchty - stolarka wtórna/ i łuku dwuramiennego /do zakrystii/, sfazowanym w narożach.

Rzut: na rzucie wydłużonego prostokąta z prostok. wieżą od zach. wspartą 2 przyporami, prostok. prezbiterium z dobudowaną od pn. zakrystią, od pd. kruchtą.

Bryła: rozczłonkowana, 1-kondygn., prezbiterium i nawa nakryte dachem dwuspadowym, prezbiterium niższe i węższe od nawy; wieża od zach. 2-kondygn. z I kondygn. wyższą i szerszą, wspartą dwiema ukośnymi przyporami, nieco niższymi od I kond. wieży, nakryta dachem namiotowym. Od pn. 1-kondygn. dobudowana do prezbiterium zakrystia nakryta dachem 1-spadowym, niższa niż prezbiterium. Od pd. niewielka kruchta nakryta daszkiem 3-spadowym.

Wnętrze: nawa w układzie salowym, od pd. w ścianie 3 otwory okienne jednostronnie rozglifione do wewnątrz, zamknięte łukiem półkolistym.

Od str. zach. drewniany chór muzyczny wsparty na 2 słupach. Bariera chóru podzielona w pionie szeregiem profil. listew. Pod chórem otwór wejściowy na wieżę, zamknięty łukiem odcinkowym.

14. Kubatura 3665,5 m ³	15. Powierzchnia użytkowa 339 m ²	16. Przeznaczenie pierwotne kościół	17. Użytkowanie obecne nie użytkowany
18. Prace budowlane i konserwatorskie, ich przebieg i dokumentacja 1986- o pracowanie dokumentacji na remont zabezpieczający od 1988 -remont kapitalny	19. Stan zachowania (fundamenty, ściany zewnętrzne, ściany wewnętrzne, sklepienia, stropy konstrukcje dachowe, pokrycie dachu, wyposażenie i instalacje) fundamenty - stan średni ściany zewn. - spękane od wsch., skotwiona nawa z wieżą, pęknięcia w nadprożach okien prezbite., pęknięcia ścian wieży wzdłuż szkarp, duże ubytki w tynku sklepienie - stan dobry /prezbiterium/ strop - współczesny /nawa/ konstrukcja dachowa - wymieniona nad nawą, wprezbiterium po remoncie /ślady owadów, współcz. uzupełn. jętek/ pokrycie dachu - wymienione /nawa, prezbiterium/ wyposażenie - ambona, stan zły. instalacje - odgromowa, elektryczna, odwadniająca / w trakcie zakładania/		
20. Najpilniejsze postulaty konserwatorskie - przywrócić dobry stan techniczny obiektu i zachowanych elementów dawnego wystroju wnętrza/ambona, empora/			

21. Akta archiwalne (rodzaj akt, numer i miejsce przechowywania)

22. Bibliografia

Schlesiens Kirchorte und ihre kirchlichen Stiftungen
Breslau 1902, s.64

Michael E. - Die schlesische Kirche und ihr Patronat
Görlitz br. s. 139, 229, 256

Seppelt F. - Geschichte des Bistums Breslau
Breslau 1929, s.345

J. Pilch - Zabytki architekt. Dolnego Śląska
Wrocław 1978, s.280-281

Schematyzm archidiecezji wrocławskiej
Wrocław 1979, s. 339

23. Źródła ikonograficzne i fotografie (rodzaj, miejsce przechowywania, sygnatury)

24. Uwagi różne

25. Wypełnił

Dorota Bocheńska

imię i nazwisko

data

30.08.1991

26. Sprawdził

imię i nazwisko

data

27. Załączniki

wkładka z opisem

wkładka z fotografiami

1. Miejscowość	2. Obiekt (nazwa jak w karcie)	3. Zawartość wkładki (nazwa obiektu lub materiału uzupełniającego)
UDANIN	kościół	ciąg dalszy opisu

Nad chórem okrągłe okienko. Ściana pn. bez otworów okiennych. Od wsch. wejście do prezbiterium poprzez łuk tęczyowy zamknięty ostro. Prezbiterium węższe i niższe od nawy. Sklepione sklepieniem krzyżowym ze szwem pośrednim. Spływy oporów sklepiennych wchodzi łagodnie w ściany w połowie ich wysokości. W ścianie pd. prezbiterium dwa okienka o glifie jak w nawie, zamknięte łukiem półkolistym, na zewnątrz zamknięte łukiem ostrym. W ścianie wsch. prezbiterium ostrołukowe, rozglifione dwustronnie okno. W ścianie pn. przy łuku tęczyowym otwór wejściowy do zakrystii, zamknięty łukiem dwuramiennym.

Zakrystia: sklepiona kolebkowo, w ścianie wsch. prostokątne okienko, zabezpieczone od zewnątrz metalową kratą. Posadowiona nieco niżej niż prezbiterium /wejście po 2 schodkach/.

Elewacja połudn.: od zach. ściana wieży z 1 okrągłym okienkiem w I kond., 1 zamkniętym półkoliście w II-ej. Ściana nawy z 3 półkoliście zamkniętymi oknami w gładkiej opasce tynkowej. Między 2 a 3 osią okienną I kond. kru-
chta z półkolistym otworem drzwiowym na osi i półkoliście zamkniętym okienkiem w ścianie bocznej od wsch. Elewację zamyka od wsch. ściana prezbiterium z 2 otworami okiennymi, sklepionymi nazewnątrz łukiem ostrym. Elewację wień-
czy gzyms uskokowy.

Elewacja półn.: ściana gładka bez otworów i podziałów. Od wsch. wieża j.w., od zach. zakrystia z 2 prostok. otwo-
rami okiennymi /jeden zamurowany/ w ściankach bocznych.

Elewacja wsch.: ściana prezbiterium zamknięta trójkątnym szczytem z 1 ostrołuczным oknem na osi i ścianą zakrystii, od wsch. z 1 prostok. otworem okiennym zamkniętym kratą.

Elewacja zach.: do ściany szczytowej nawy dobudowana 2-kond. wieża, której druga kondygnacja częściowo wtopiona jest w bryłę nawy. Od zach. podparta dwiema kamiennymi przyporami o przekroju trapezu. Od pd. i pn. w niższej kond. okna owalne, w wyższej zamknięte łukiem półkolistym. Od wsch. nad nawą w II kond. półkolisty otwór okienny jak wyżej. Od zach. w dolnej części II kond. mały prostokątny otwór. W szczycie wieży metalowy krzyż.

Wyposażenie: ambona, chór muzyczny.

Instalacje: elektryczna, odgromowa, odwadniająca / w trakcie zakładania/.

Wkładkę założył: Dorota Bocheńska 30.08.1991
(imię, nazwisko, data)

PSOZ Legnica

Miejsce przechowywania negatywów:

Wzór ODZ 1978 r.

1



2



3



4



1. Elewacja wschodnia
2. Widok zakrystii od pn.-wsch.
3. Elewacja północna
4. Widok kościoła od zachodu
5. Kruchta i fragment ściany pd.nawy

5



1. Miejscowość

UDANIN

2. Obiekt (nazwa jak w karcie)

kościół

3. Zawartość wkładki (nazwa obiektu lub materiału uzupełniającego)

cd.fotografie



6. Widok na prezbiterium - sklepienie
 7. Widok w kierunku prezbiterium
 8. Widok na empore organową
 9. Wnętrze zakrystii
 10. Otwór wejściowy do zakrystii



Wkładkę założył: Leszek Dobrzyniecki, VIII, 1991
 (imię, nazwisko, data)

Miejsce przechowywania negatywów: PSOZ Legnica